

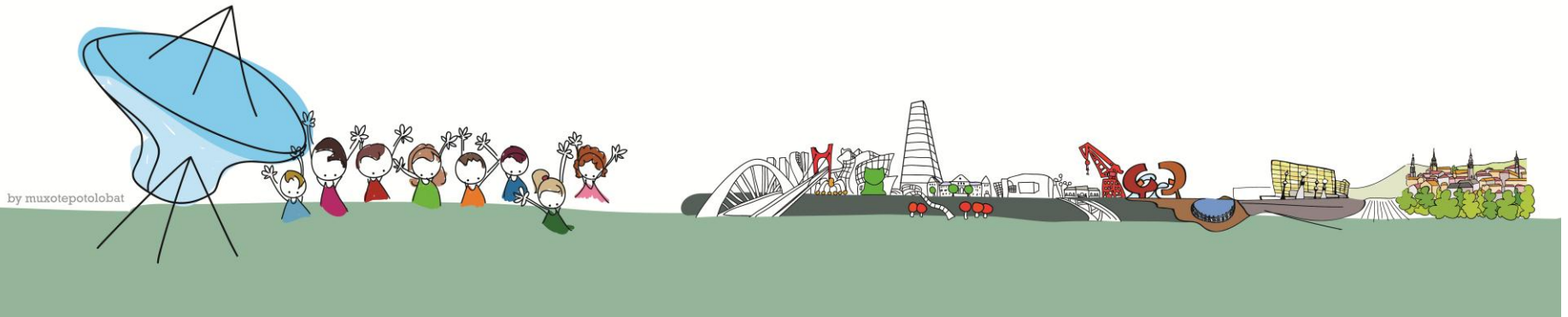


EUSKO JAURLARITZA
GOBIERNO VASCO

HEZKUNTZA, HIZKUNTZA POLITIKA
ETA KULTURA SAILA
Gazteria eta Kirol Zuzendaritza

DEPARTAMENTO DE EDUCACIÓN,
POLÍTICA LINGÜÍSTICA Y CULTURA
Dirección de Juventud y Deportes

Gazteak eta parte-hartze soziala Euskadin



Juventud y participación social en Euskadi

Gazteen Euskal Behatokia / Observatorio Vasco de la Juventud



ÍNDICE

1. Ficha técnica
2. Objetivos del estudio
3. Formas de participación
 - Asociacionismo
 - Voluntariado
 - Participación en acciones sociales
4. Índice de participación social
5. Resultados más destacados





1. FICHA TÉCNICA

- ✓ Estudio basado en **1512 encuestas telefónicas** a una muestra representativa de la **población de 15 a 29 años** de la CAPV
- ✓ El trabajo de campo se ha realizado entre el **30 de enero y el 17 de febrero de 2015** y lo ha llevado a cabo la empresa Gizaker Encuestas
- ✓ El **error muestral** para el total de encuestas es de **$\pm 2,57$ %** para un nivel de confianza del 95,5 % y $p=q=0,5$
- ✓ Diseño de la investigación y análisis de resultados: **Observatorio Vasco de la Juventud con la colaboración del Consejo de la Juventud de Euskadi**





2. OBJETIVOS DEL ESTUDIO

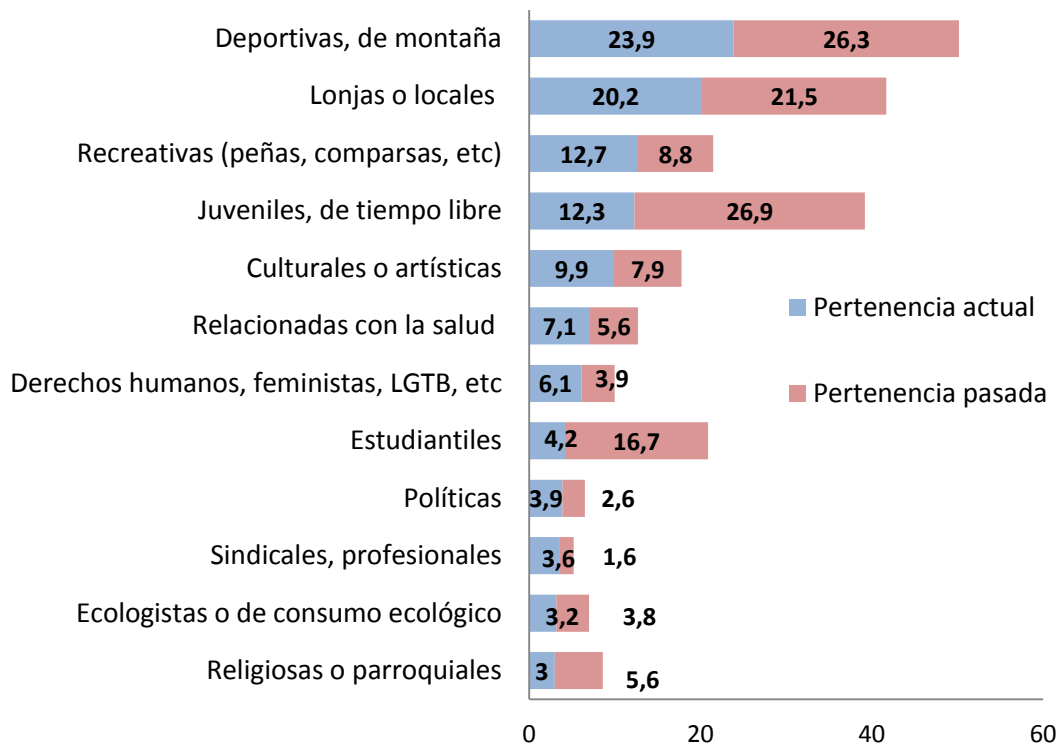
- ✓ Profundizar en los distintos modos de participar ampliando los estudios precedentes
- ✓ Caracterizar tres formas de participación: el **asociacionismo**, el **voluntariado** y la realización de **acciones sociales concretas**
- ✓ Determinar cuáles son las **motivaciones** y los **condicionantes** de la participación
- ✓ Establecer **indicadores cuantitativos** que nos ayuden a conocer hasta qué punto es socialmente activa o no la juventud vasca
- ✓ Y no menos importante, hacerlo junto al colectivo que representa a la juventud asociada en Euskadi, **el Consejo de la Juventud de Euskadi**



3. Formas de participación

3.1. ASOCIACIONISMO: Tipos de asociaciones

Pertenencia actual o pasada según tipo de asociación (%)



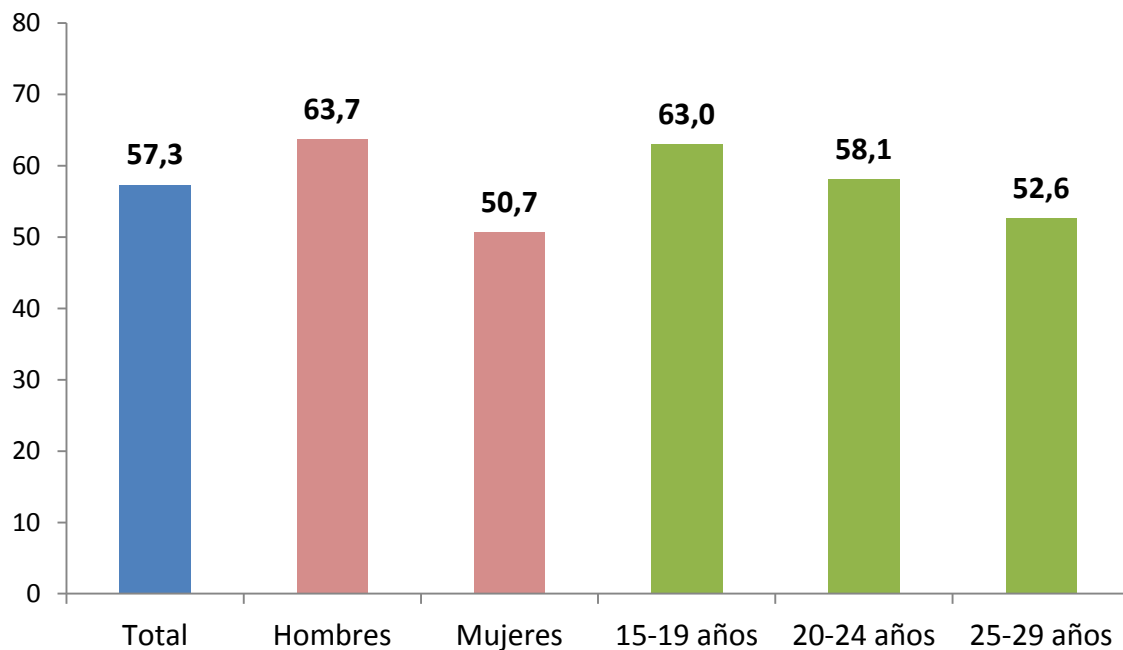
- ✓ Las asociaciones deportivas y las lonjas o locales son las que mayor porcentaje de jóvenes atraen.
- ✓ Tras ellas destacan las asociaciones recreativas y las juveniles y de tiempo libre.



3. Formas de participación

3.1. ASOCIACIONISMO: Extensión

Tasa de asociacionismo según sexo y grupos de edad (%)



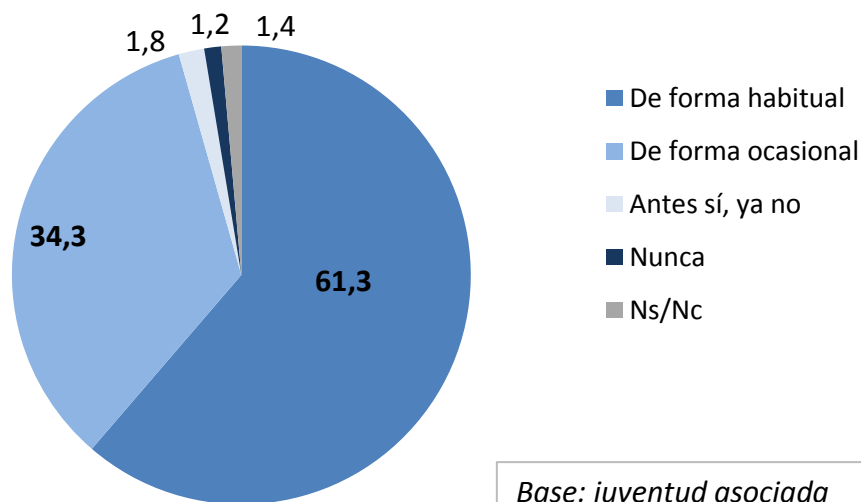
- ✓ El 57,3 % de la juventud pertenece actualmente a una asociación; la mitad de ellos a una sola y la otra mitad a más de una.
- ✓ Los chicos y quienes tienen menos de 20 años presentan porcentajes mayores debido a la mayor presencia de estos colectivos en asociaciones deportivas y lonjas.



3. Formas de participación

3.1. ASOCIACIONISMO: Grado de implicación

Grado de participación en la asociación en la que la juventud asociada tiene mayor implicación (%)



- ✓ Seis de cada diez personas jóvenes asociadas afirman participar en la asociación de forma habitual.
- ✓ Otro tercio participa de forma ocasional.

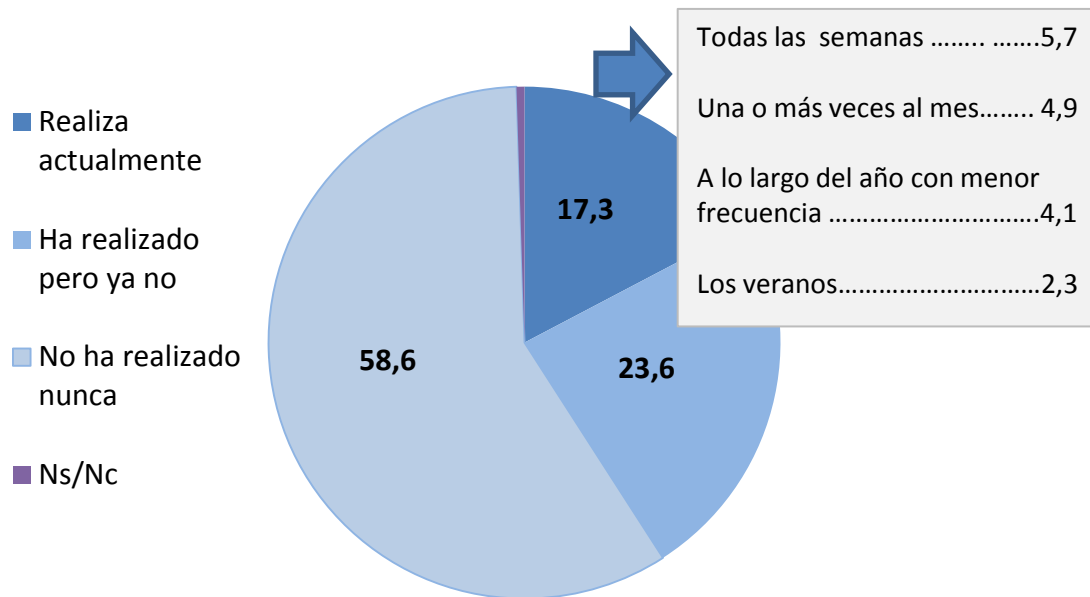




3. Formas de participación

3.2. VOLUNTARIADO: Extensión del voluntariado estable

Relación de la juventud vasca con el voluntariado estable (%)



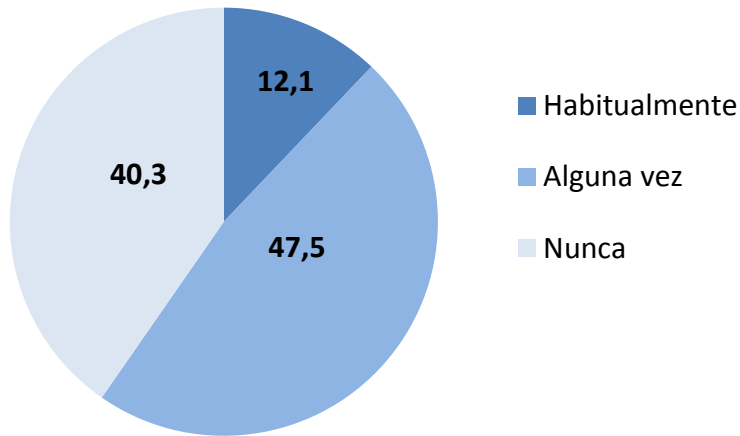
- ✓ El 17,3 % hace voluntariado actualmente y un 23,6 % lo ha hecho en el pasado. Esto es, cuatro de cada diez jóvenes tienen experiencia en voluntariado estable.
- ✓ Quienes dejan de hacer voluntariado lo achacan a la falta de tiempo (65 %) o porque fue un proyecto concreto sin opción de continuidad (campo de trabajo, cooperación al desarrollo, 25,6 %).
- ✓ Las chicas hacen más voluntariado que los chicos y las personas jóvenes cuyos progenitores hacen o han hecho voluntariado también lo hacen en mayor medida.



3. Formas de participación

3.2. VOLUNTARIADO: Extensión de los trabajos voluntarios puntuales

Realización de trabajos voluntarios puntuales (%)



- ✓ Al margen del voluntariado estable, hemos preguntado por la realización de trabajos voluntarios puntuales. El 12,1 % de la juventud los hace habitualmente y casi la mitad de la juventud afirma que ha participado en este tipo de acciones alguna vez.
- ✓ La mitad de quienes nunca han hecho voluntariado estable realizan colaboraciones puntuales.
- ✓ ACTUALMENTE, el 23,6 % de la juventud realiza voluntariado estable y/o trabajos voluntarios puntuales.



3. Formas de participación

3.2. VOLUNTARIADO: Experiencia en voluntariado

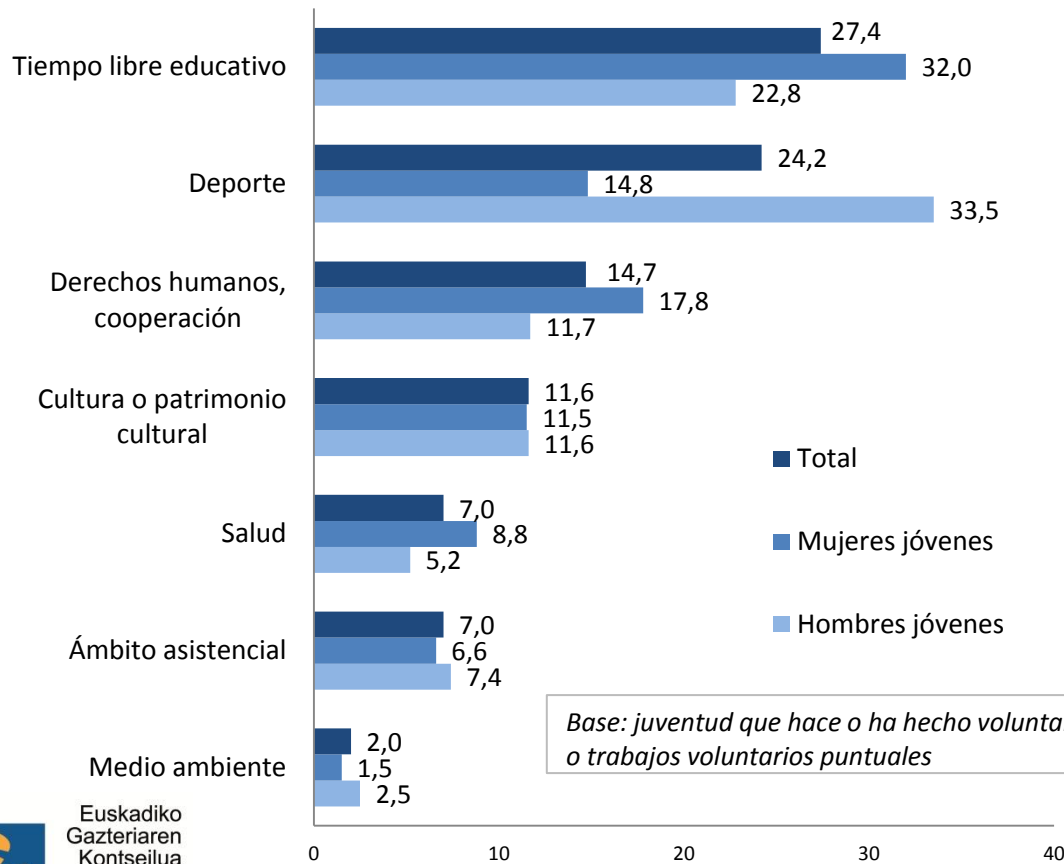
(%)		TRABAJOS VOLUNTARIOS PUNTUALES			
		Habitualmente	Alguna vez	Nunca	
VOLUNTARIADO ESTABLE	Actualmente	5,8	7,8	3,6	TIENEN EXPERIENCIA EN VOLUNTARIADO % 69,8
	En el pasado	2,4	14,6	6,6	
	Nunca	3,9	25,1	30,2	SIN EXPERIENCIA EN VOLUNTARIADO % 30,2



3. Formas de participación

3.2. VOLUNTARIADO: Ámbitos de actuación

Principal ámbito de realización del voluntariado o los trabajos voluntarios puntuales, según sexo (%)



Base: juventud que hace o ha hecho voluntariado o trabajos voluntarios puntuales

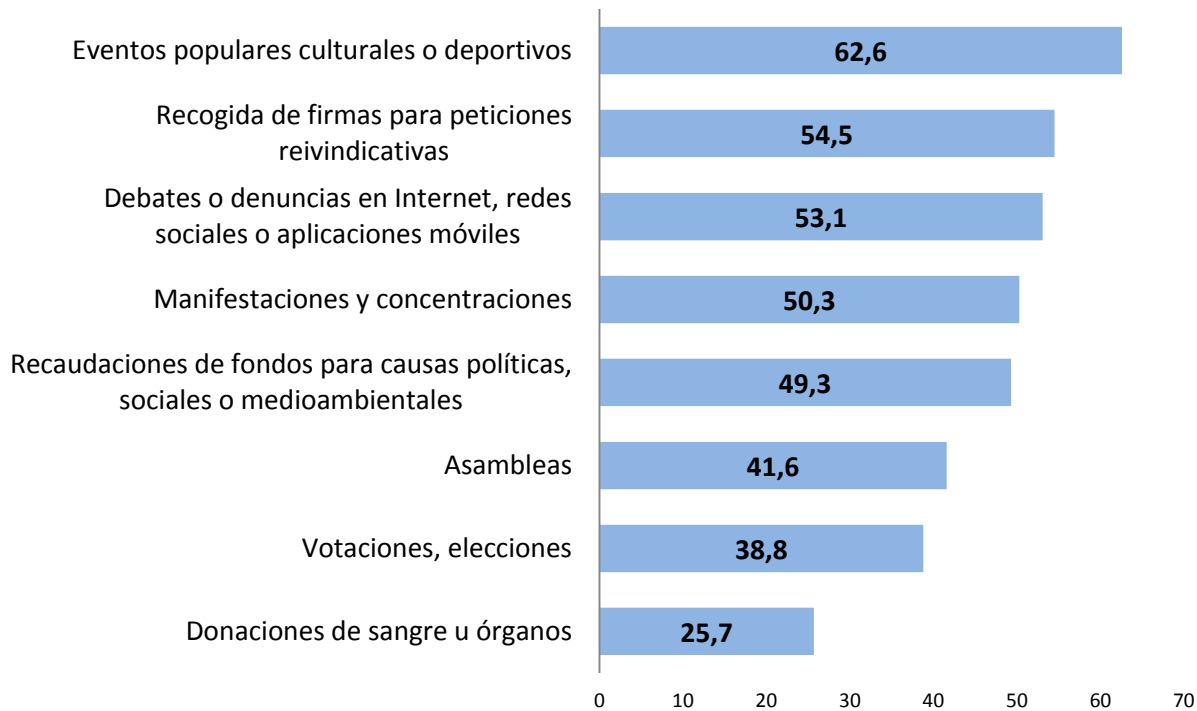
- ✓ El tiempo libre educativo es el ámbito principal del voluntariado joven, seguido del deporte. Las mujeres están más presentes en el primero y los hombres en el segundo.
- ✓ El voluntariado estable es más habitual en el tiempo libre educativo.
- ✓ Por su parte, los trabajos voluntarios puntuales son más habituales en el ámbito deportivo.



3. Formas de participación

3.3. PARTICIPACIÓN EN ACCIONES SOCIALES: Extensión

Participación en el último año en distintos tipos de acciones sociales (%)



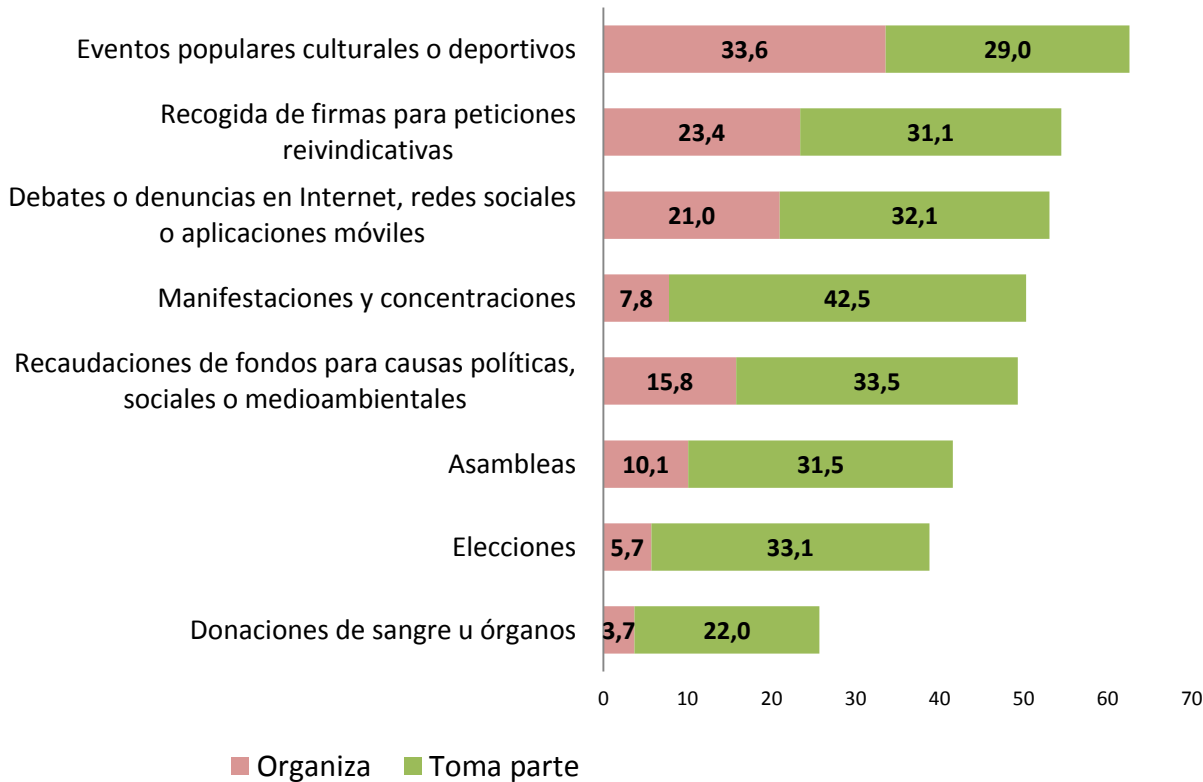
- ✓ Las acciones sociales propuestas hacen referencia tanto a formas clásicas de acción colectiva como a nuevas posibilidades de acción que permiten las nuevas tecnologías.
- ✓ De los ocho tipos considerados, los eventos populares de carácter cultural o deportivo son los que cuentan con mayor presencia de jóvenes.
- ✓ La mitad de la juventud también ha participado en recogidas de firmas, debates o denuncias en Internet, manifestaciones y campañas de recaudación de fondos o donativos. Cuatro de cada diez en asambleas y elecciones. Y una cuarta parte en donaciones de sangre u órganos.



3. Formas de participación

3.3. PARTICIPACIÓN EN ACCIONES SOCIALES: Grado de implicación

Clasificación de la participación en el último año en distintos tipos de acciones sociales (%)



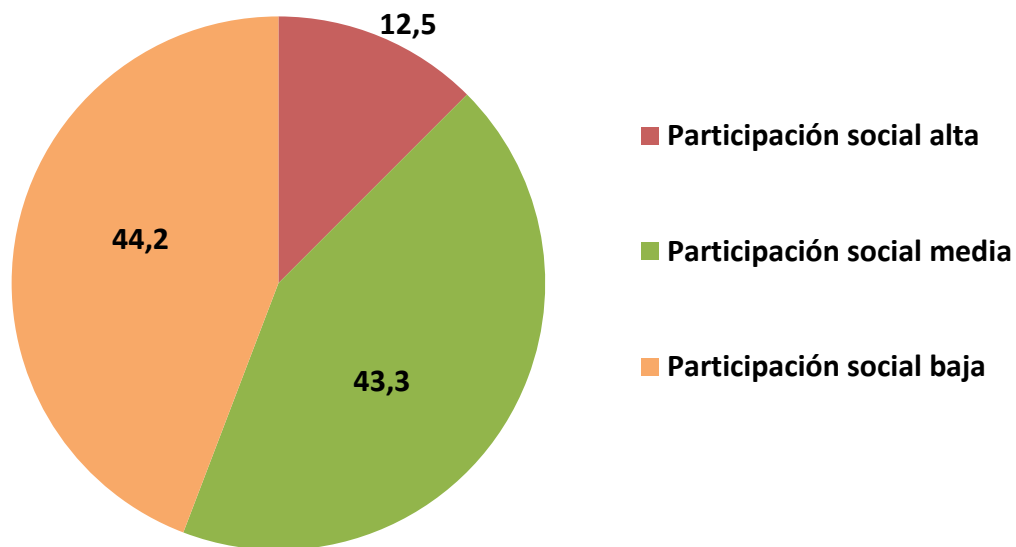
- ✓ En general, la organización de las distintas acciones es menor que la participación en las mismas aunque destaca la alta implicación en la organización de eventos populares culturales o deportivos.
- ✓ La recogida de firmas, los debates o denuncias por Internet y las recaudaciones de fondos componen el segundo grupo de acciones con mayor participación de la juventud en su organización.
- ✓ Un 21,0 % practica el ciberactivismo, esto es, ha organizado algún debate o denuncia en Internet, en las redes sociales o a través de aplicaciones móviles.



4. INDICE DE PARTICIPACIÓN SOCIAL

- ✓ Teniendo en cuenta el grado de implicación en los tres tipos de participación estudiados se construye un índice que responde a la pregunta clave de la investigación: ¿la juventud vasca es participativa?
- ✓ Si agrupamos a quienes presentan una participación alta o media podemos concluir que más de la mitad de la juventud (55,8 %) participa socialmente de forma activa.

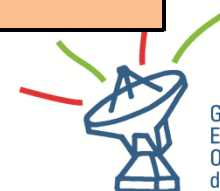
Índice de participación social (%)





4. INDICE DE PARTICIPACIÓN SOCIAL

%		Participación social		
		ALTA (12,5 %)	MEDIA (43,3 %)	BAJA (44,2 %)
Asociaciones	Pertenece y participa habitualmente	95,3	53,5	0,0
	Pertenece y participa ocasionalmente	3,5	31,5	12,6
	No pertenece o no participa	1,2	14,9	87,4
Voluntariado y trabajos voluntarios	Voluntariado con dedicación al menos mensual	32,8	5,5	0,0
	Voluntariado sin dedicación mensual o los veranos o colaboraciones puntuales de forma habitual	37,0	25,7	3,0
	No hace voluntariado estable ni colaboraciones puntuales de forma habitual	30,3	68,8	97,0
Acciones sociales	Ha organizado al menos 3 de los 8 tipos de acciones propuestos	83,8	15,3	0,0
	Ha organizado 1-2 tipos de acciones o, sin organizar ninguno, ha tomado parte en al menos 6	10,6	63,7	36,5
	No ha organizado ninguna acción y ha tomado parte en menos de 6	5,6	21,0	63,5






5. RESULTADOS MÁS DESTACADOS

- Algo más de la mitad de la juventud (57,3 %) está asociada, principalmente en asociaciones deportivas o de carácter lúdico.
- El 23,6 % de la juventud vasca realiza voluntariado actualmente. Un 17,3 % hace voluntariado estable, las chicas más que los chicos y especialmente en el ámbito del tiempo libre educativo. Un 12,1 % de la juventud colabora en trabajos voluntarios puntuales, principalmente en el ámbito deportivo. Estas formas de hacer voluntariado no son excluyentes, por lo que hay jóvenes que participan en ambas modalidades.
- Otras formas de participación social a las que en esta investigación hemos llamado acciones sociales, tales como las recogidas de firmas, las manifestaciones, asambleas, recaudación de fondos, etc. presentan porcentajes elevados de participación en el último año y demuestran que la participación social no se agota en los cauces más institucionalizados y formales.
- Una de cada cinco personas jóvenes ha organizado un debate o denuncia en Internet, en las redes sociales o a través de aplicaciones móviles, lo que evidencia el auge del ciberactivismo como nueva forma de participación social.
- El índice de participación social, que resume la información anterior, muestra que el 55,8 % de la juventud vasca tiene un nivel de participación social alto o medio: está asociada, realiza trabajos voluntarios y en el último año ha organizado alguna de las acciones sociales propuestas o ha tomado parte en la mayoría de ellas.



by muxotepotolobat



Gazteen
Euskal Behatokia
Observatorio Vasco
de la Juventud

www.gaztebehatokia.euskadi.eus



Euskadiko
Gazteriaren
Kontseilua
Consejo de
la Juventud
de Euskadi