

Aurrera Begira 2015

INDICADORES DE
EXPECTATIVAS
JUVENILES



EUSKO JAURLARITZA



GOBIERNO VASCO

HEZKUNTZA, HIZKUNTZA POLITIKA
ETA KULTURA SAILA
Gazteria eta Kirol
Zuzendaritza

DEPARTAMENTO DE EDUCACIÓN,
POLÍTICA LINGÜÍSTICA Y CULTURA
Dirección de Juventud
y Deportes



Gazteen
Euskal Behatokia
Observatorio Vasco
de la Juventud



¿QUÉ ES *AURRERA BEGIRA*?

Aurrera Begira es una investigación que anualmente realiza el Observatorio Vasco de la Juventud con el objetivo de conocer cómo percibe la juventud vasca el presente y cuáles son sus expectativas de futuro en el corto plazo.

Este estudio, que nació con la pretensión de ofrecer a la ciudadanía y a quienes tienen responsabilidades políticas y técnicas en este ámbito, un instrumento un instrumento sencillo y sintético de evaluación y seguimiento de la situación de la juventud, cumple en 2015 su tercera edición.



FICHA TÉCNICA

DISEÑO DE LA INVESTIGACIÓN Y ANÁLISIS DE RESULTADOS

Observatorio Vasco de la Juventud.

METODOLOGÍA

Cuantitativa, a partir de encuestas telefónicas.

NÚMERO DE ENCUESTAS

1512 encuestas a jóvenes de 15 a 29 años.

FECHA DEL TRABAJO DE CAMPO


Del 11 al 24 de noviembre de 2015.





10 INDICADORES DE EXPECTATIVAS JUVENILES

- 1 Índice de valoración del momento presente
- 2 Índice de satisfacción personal
- 3 Balance de aspectos vitales
- 4 Riesgo de pérdida o precarización del empleo
- 5 Expectativa de empleo
- 6 Expectativa de empleo encajado
- 7 Expectativa de emigración forzosa
- 8 Expectativa de emancipación truncada
- 9 Índice de confianza en las capacidades de la juventud
- 10 Índice de confianza en el futuro



ÍNDICE DE VALORACIÓN DEL MOMENTO PRESENTE

DEFINICIÓN:

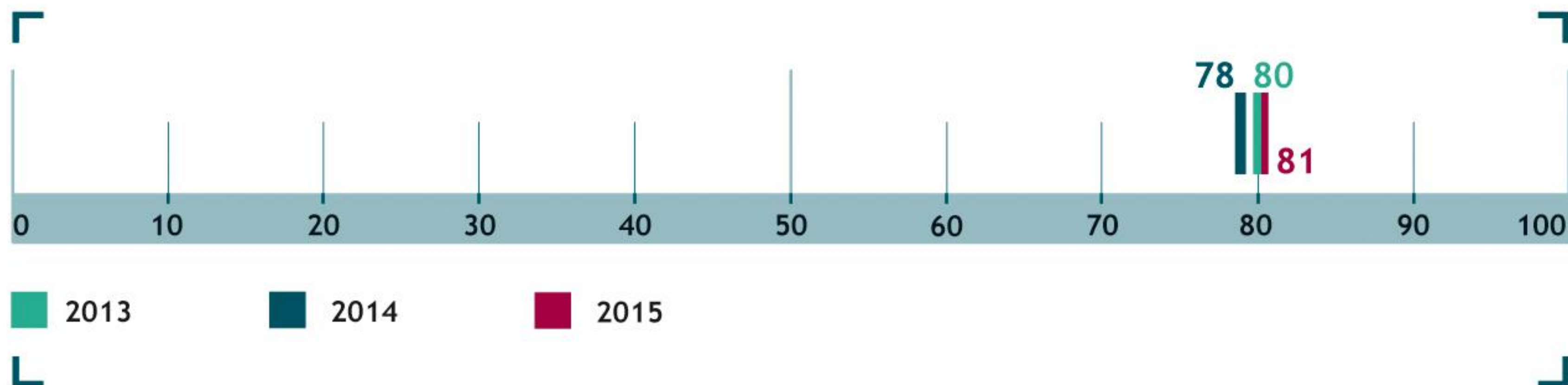
Puntuación media, en una escala de 0 a 100, de las valoraciones otorgadas a la situación personal, de la gente joven en general y del País Vasco.



Mejora la valoración del momento presente hasta alcanzar los 66 puntos sobre 100.

DEFINICIÓN:

Puntuación media, en una escala de 0 a 100, de la satisfacción con la situación personal, teniendo en cuenta los siguientes aspectos: trabajo, formación, vivienda, familia, tiempo libre, amistades, relaciones sentimentales y/o sexuales, salud, disponibilidad monetaria e independencia personal.



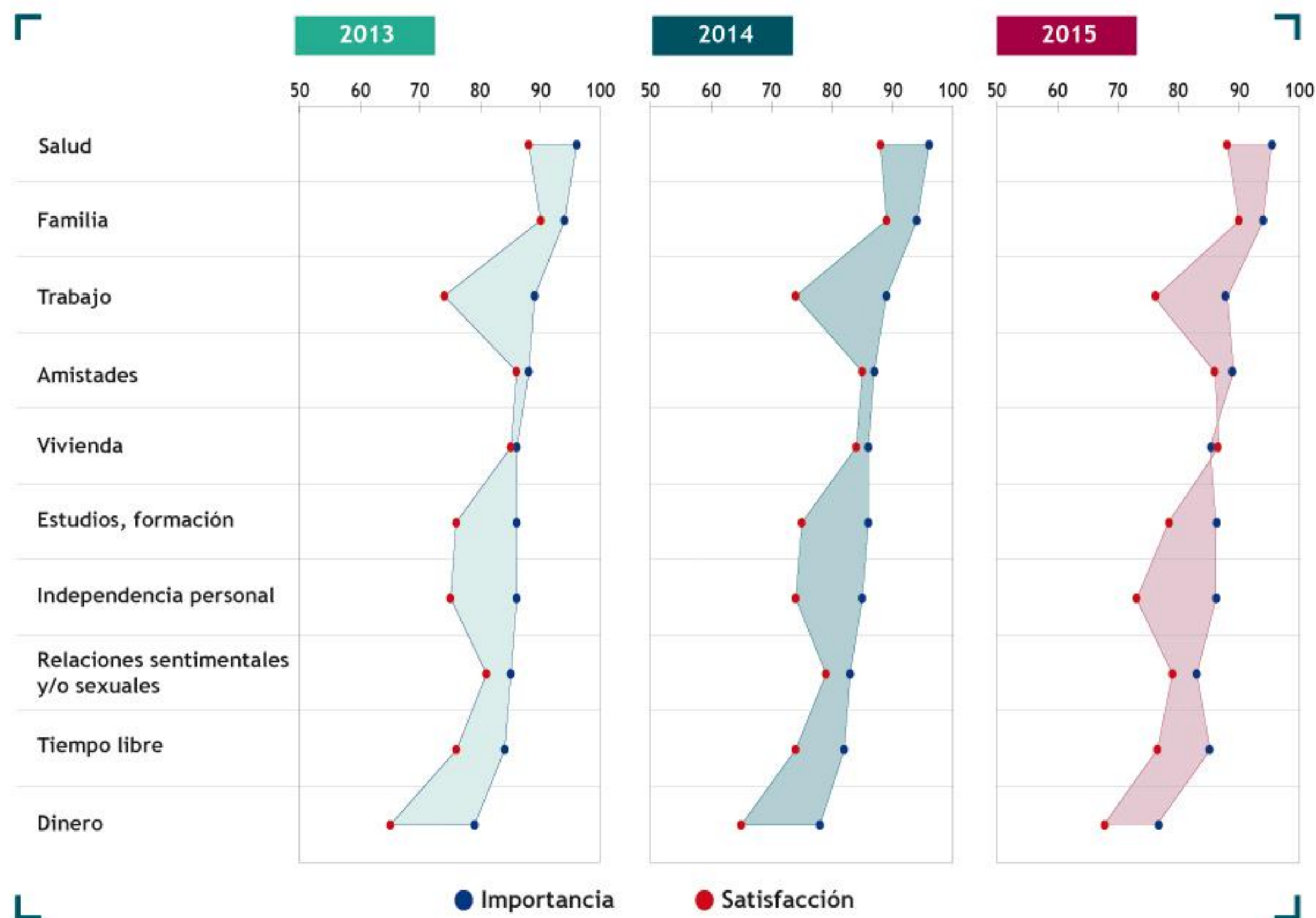
El índice de satisfacción personal es muy positivo e incluso aumenta ligeramente en el último año hasta alcanzar los 81 puntos sobre 100.

DEFINICIÓN:

Diferencia entre la satisfacción personal con diez aspectos vitales y la importancia otorgada a cada uno de ellos, utilizando una escala de 0 a 100 en ambos casos. Los diez aspectos considerados son: trabajo, formación, vivienda, familia, tiempo libre, amistades, relaciones sentimentales y/o sexuales, salud, disponibilidad monetaria e independencia personal.

Los aspectos con los que la juventud vasca se muestra más satisfecha son, en este orden: la familia (90 puntos), la salud (88 puntos), las amistades (86 puntos) y la vivienda en la que residen (también 86 puntos).

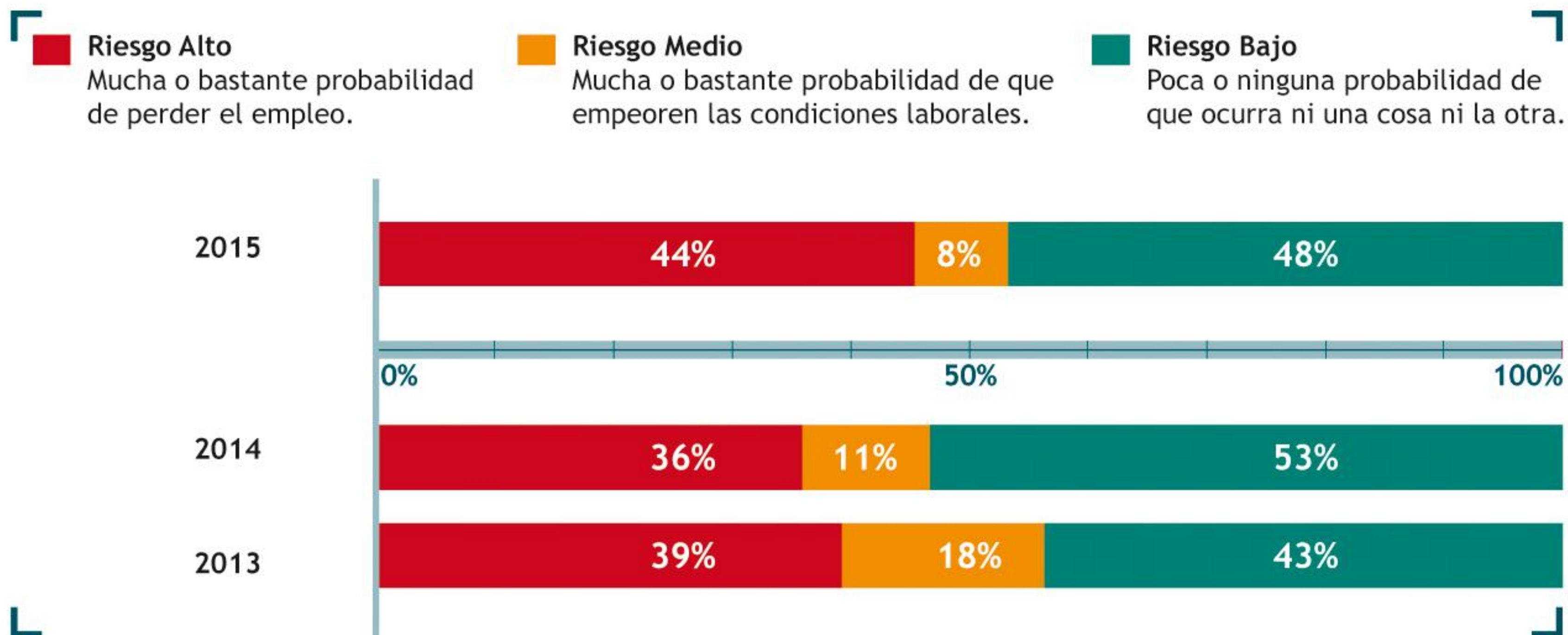
Poniendo en relación la satisfacción sentida con la importancia otorgada a cada ámbito de la vida, la mayor carencia en 2015 guarda relación con la independencia personal, seguida del trabajo.



RIESGO DE PÉRDIDA O PRECARIZACIÓN DEL EMPLEO

DEFINICIÓN:

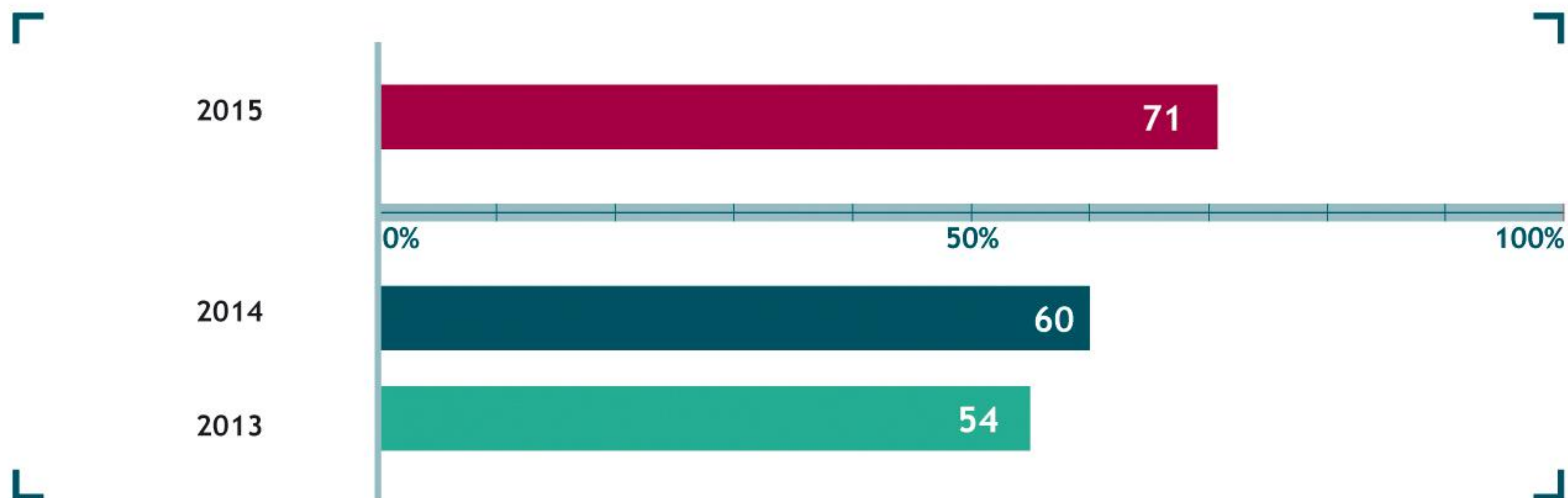
Distribución porcentual de la juventud trabajadora en cuanto al riesgo percibido de pérdida del empleo o de empeoramiento de sus condiciones laborales en el plazo de un año.



En 2015 aumenta el riesgo alto de pérdida o precarización del empleo entre quienes tienen trabajo, alcanzando el 44 %.

DEFINICIÓN:

Porcentaje de juventud parada que confía en encontrar empleo en el plazo de un año.



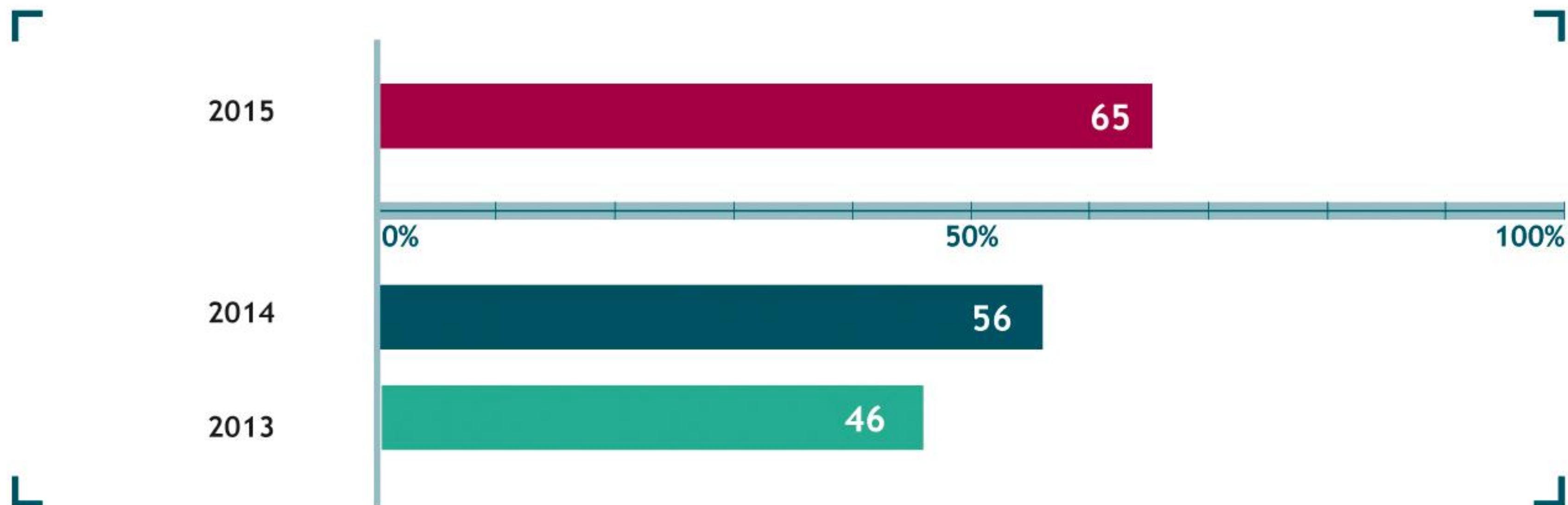
Mejoran las expectativas de empleo entre la juventud vasca que se encuentra en paro. El 71 % confía en encontrar un empleo en el plazo de un año.

6

EXPECTATIVA DE EMPLEO ENCAJADO

DEFINICIÓN:

Porcentaje de población estudiantil que confía en encontrar un empleo acorde a su formación cuando finalice los estudios.



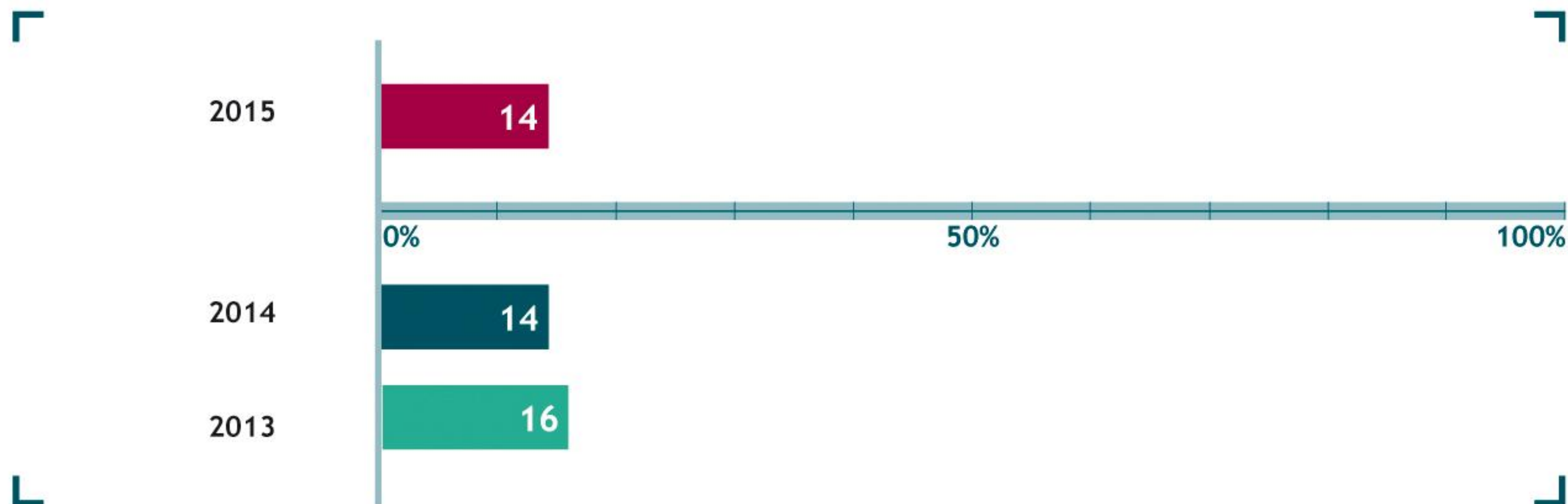
La expectativa de empleo encajado, es decir, la confianza en encontrar un empleo acorde a su formación, aumenta hasta el 65 %.

7

EXPECTATIVA DE EMIGRACIÓN FORZOSA

DEFINICIÓN:

Porcentaje de personas jóvenes que creen que en el futuro se van a ver forzadas a emigrar al extranjero a trabajar, sin desearlo.

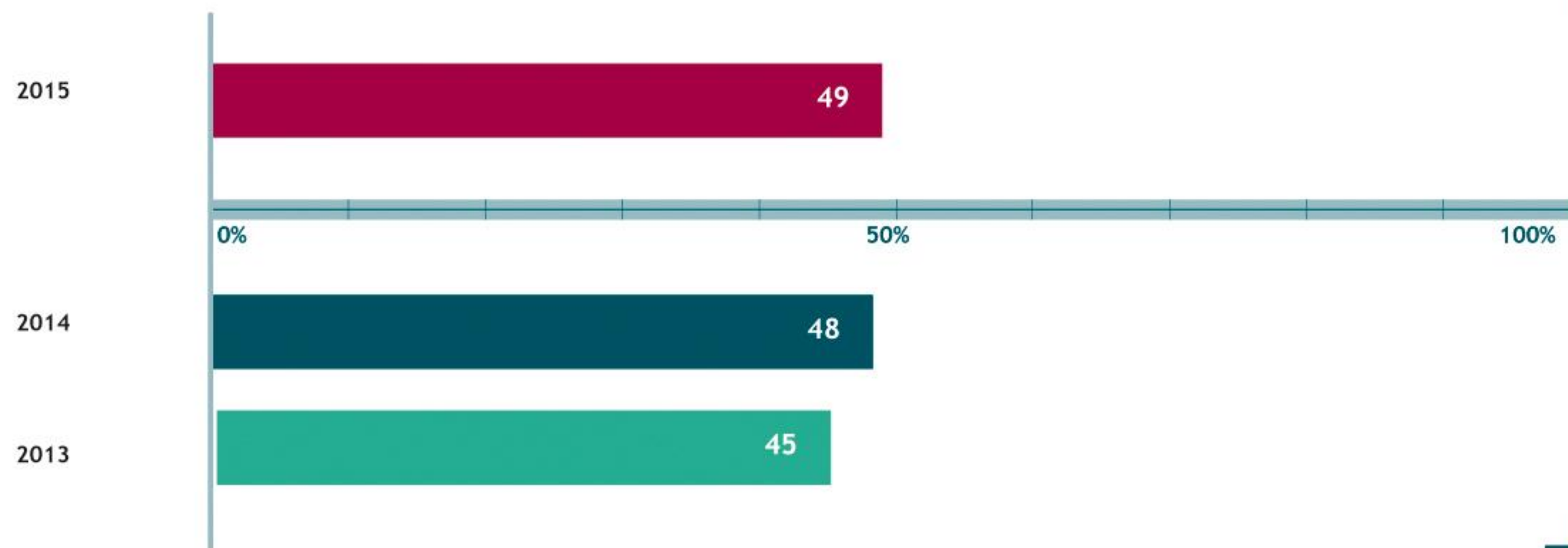


La expectativa de tener que emigrar forzosamente para encontrar un trabajo se mantiene en el 14 %.

EXPECTATIVA DE EMANCIPACIÓN TRUNCADA

DEFINICIÓN:

Porcentaje de jóvenes que creen que en el plazo de un año no van a poder llevar a cabo sus proyectos de emancipación, bien por no poder salir del hogar de los progenitores o bien por tener que retornar a él.

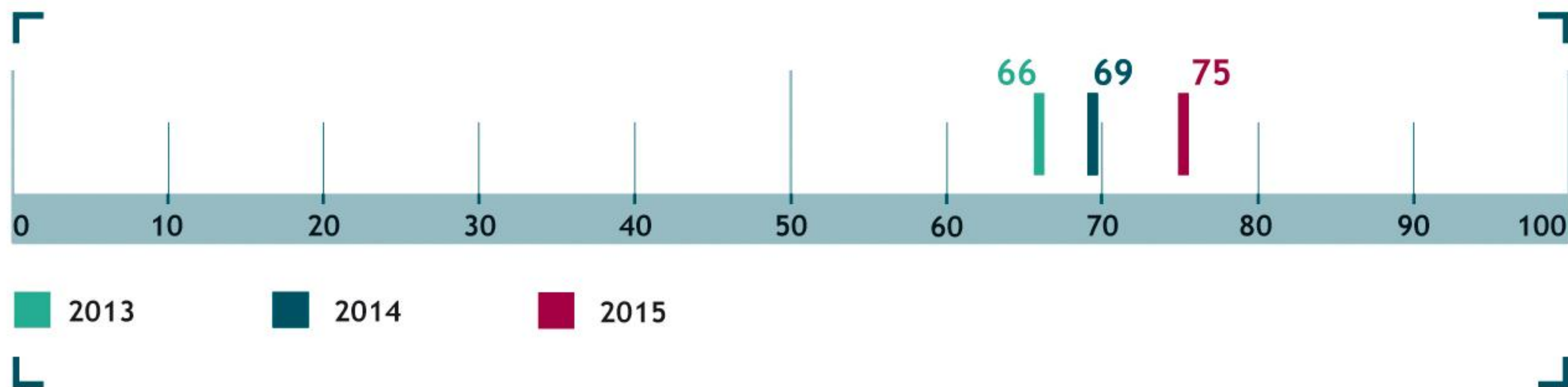


Casi la mitad de la juventud cree que en el plazo de un año no va a poder emanciparse.

ÍNDICE DE CONFIANZA EN LAS CAPACIDADES DE LA JUVENTUD

DEFINICIÓN:

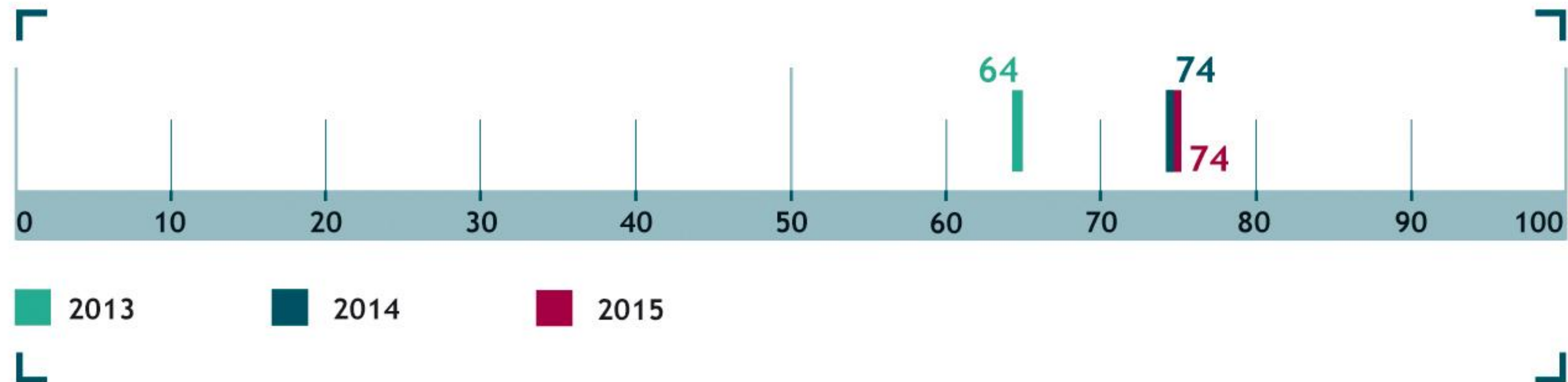
Puntuación media, en una escala de 0 a 100, de la opinión sobre el grado en que la juventud reúne las siguientes cualidades consideradas necesarias para afrontar dificultades: es trabajadora, responsable, formada, participativa, emprendedora, idealista y autónoma.



La confianza en las capacidades de la juventud aumenta hasta alcanzar los 75 puntos sobre 100. La característica más destacada es su formación y cualificación.

DEFINICIÓN:


Puntuación media, en una escala de 0 a 100, de las expectativas respecto a la evolución de la situación personal, de la juventud y del País Vasco en el plazo de cinco años.



Se mantiene alta la confianza en que la situación mejore en los próximos cinco años.



CONCLUSIONES



EL PRESENTE SE VALORA POSITIVAMENTE Y SE CONFÍA EN EL FUTURO

La juventud vasca valora positivamente el momento actual y además muestra una alta confianza en el futuro.

MEJORAN LAS EXPECTATIVAS DE ENCONTRAR UN EMPLEO PERO NO DE MANTENERLO

Mejoran las expectativas de encontrar un empleo para quienes están en paro y también la expectativa de encontrar un trabajo acorde con su formación para quienes principalmente estudian. Sin embargo, entre quienes trabajan, aumenta el riesgo de pérdida o precarización del empleo y siguen siendo minoría quienes piensan que tendrán que emigrar al extranjero sin desearlo.

NO MEJORAN LAS EXPECTATIVAS DE EMANCIPACIÓN

Por otra parte, la mitad de la juventud cree que no va a poder llevar adelante sus proyectos de emancipación en el plazo de un año. Este indicador se mantiene en los niveles de años anteriores.

LA JUVENTUD CONFÍA EN SÍ MISMA

En definitiva, a pesar de las dificultades, la juventud vasca se muestra satisfecha con su vida actual y confiada para afrontar las dificultades de la transición a la vida adulta.



EUSKO JAURLARITZA

HEZKUNTZA, HIZKUNTZA POLITIKA
ETA KULTURA SAILA
Gazteria eta Kirol
Zuzendaritza



GOBIERNO VASCO

DEPARTAMENTO DE EDUCACIÓN,
POLÍTICA LINGÜÍSTICA Y CULTURA
Dirección de Juventud
y Deportes



Gazteen
Euskal Behatokia
Observatorio Vasco
de la Juventud