

Aurrera Begira

GAZTEEN AURREIKUSPENEI
BURUZKO ADIERAZLEAK

2015



EUSKO JAURLARITZA



GOBIERNO VASCO

HEZKUNTZA, HIZKUNTZA POLITIKA
ETA KULTURA SAILA
Gazteria eta Kiroi
Zuzendaritza

DEPARTAMENTO DE EDUCACIÓN,
POLÍTICA LINGÜÍSTICA Y CULTURA
Dirección de Juventud
y Deportes



Gazteen
Euskal Behatokia
Observatorio Vasco
de la Juventud

Izenburua: AurreraBegira 2015. Gazteen aurreikuspenei buruzko adierazleak
Gazteen Euskal Behatokiak **egina**
Ikerlariak: Miren Bilbao Gaztañaga, Nieves Corcuera Bilbao eta Oskar Longo Imatz
Diseinu grafikoa eta maketazioa: Neverland, S.L.

Bilbo, 2016eko urtarrila



Dokumentu honen edukiak, oraingo edizioan, litzentzia honetan argitaratu dira:
Aitortu - Ez merkataritzarako - Lan eratorririk gabe 4.0 Unported
(<http://creativecommons.org/licenses/by-nc-nd/3.0/deed.eu>)



ZER DA AURRERA BEGIRA?

Aurrera Begira Gazteen Euskal Behatokiak urtero burutzen duen ikerketa da, honako helburu hau izanik: Euskadiko gazteek nola antzematen duten oraina eta, epe laburrean, zeintzuk diren beraien etorkizunerako aurreikuspenak jakitea.

Ikerketa honek 2015ean bere hirugarren emanaldia aurkezten du. Honen bidez gazteen egoera ebaluatzeko eta jarraitzeko tresna erraza eta sintetikoa eskaini nahi zaie bai herritarrei bai gazteriaren arloan erantzukizun politiko edota teknikoak dituzten guztiei.

Aurrera Begira gazteei beraiei telefonoz egindako inkesta batean oinarritzen da. Landa lana 2015eko azaroan burutu zen, 15 eta 29 urte bitarteko 1512 gazteek erantzun zuten inkesta medio.

Hirugarren emanaldi honetan, ondoko 10 adierazleen bilakaera aztertu da:

- 1 Egungo egoeraren balorazio indizea
- 2 Norberaren poztasun indizea
- 3 Bizitzaren alderdien balantzea
- 4 Lana galtzeko edo baldintzak okertzeko arriskua
- 5 Lana aurkitzea aurreikustea
- 6 Prestakuntzari lotutako lana izatea aurreikustea
- 7 Derrigorrez emigratu beharra aurreikustea
- 8 Emantzipazioa zapuztuko dela aurreikustea
- 9 Gazteen gaitasunekiko konfiantza indizea
- 10 Etorkizunarekiko konfiantza indizea

Emitza orokorrak, adierazleen bilakaera eta ondorioak azaldu ondoren informazio gehigarria duten hiru eranskin eskaintzen dira:

- 10 adierazleen emaitzak sexuaren, adin taldeen eta lurralde historikoaren arabera.
- Adierazleen eraikuntzari buruzko informazioa.
- Adierazleak eraikitzeko erabili diren inkestako galdera guztien erantzunak, sexuaren, adin taldeen eta lurralde historikoaren arabera.





ZEHAZTASUN TEKNIKOAK

METODOLOGIA

Kuantitatiboa, galdera-sorta egituratu eta itxiko inkesta telefonikoen bidezkoa.

INKESTATURIKO UNIBERTSOA

15 eta 29 urte bitarteko Euskadiko gazteak.

INKESTA KOPURUA

1512 (406 Araban, 602 Bizkaian eta 504 Gipuzkoan).

LAGIN AKATSA

% + 2,5 (% 95,5eko konfiantza-maila eta $p=q=0,5$).

INKESTAK EGITEKO EPEA

2015eko azaroaren 11tik 24ra.

IKERKETAREN DISEINUA ETA EMAITZEN ANALISIA

Gazteen Euskal Behatokia.

LANDA LANA

Gizaker Encuestas.

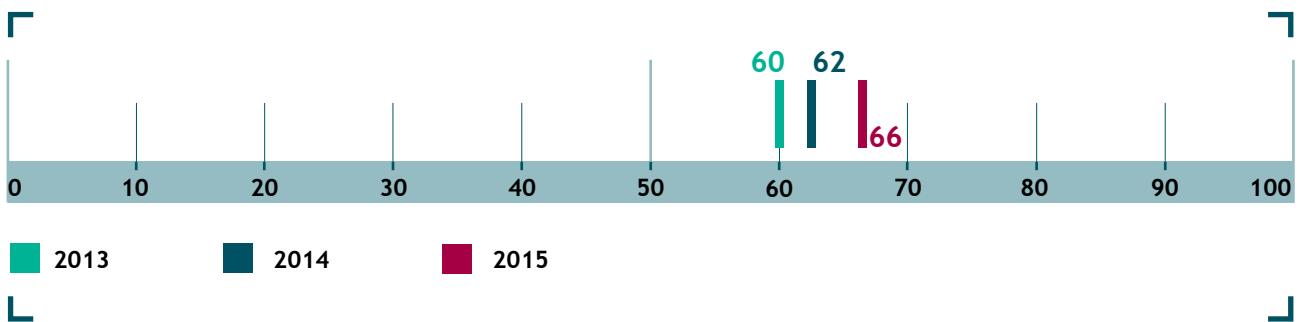


1

EGUNGO EGOERAREN BALORAZIO INDIZEA

DEFINIZIOA:

Norberaren egoera pertsonalari, gazteen egoera orokorrari eta Euskadiren egoerari emandako balorazioen batez besteko puntuazioa, 0tik 100era doan eskalan.



Adierazlearen interpretazioa:

Adierazlearen emaitza 0 eta 100 bitartekoa da. Emaitza 100era gerturatuz doan heinean, balorazioa positiboagoa da; zenbat eta 0tik hurbilago, aldiz, orduan eta negatiboagoa da.



I. Eranskina. Datuak sexuka, adin taldeka eta lurralde historikoka.



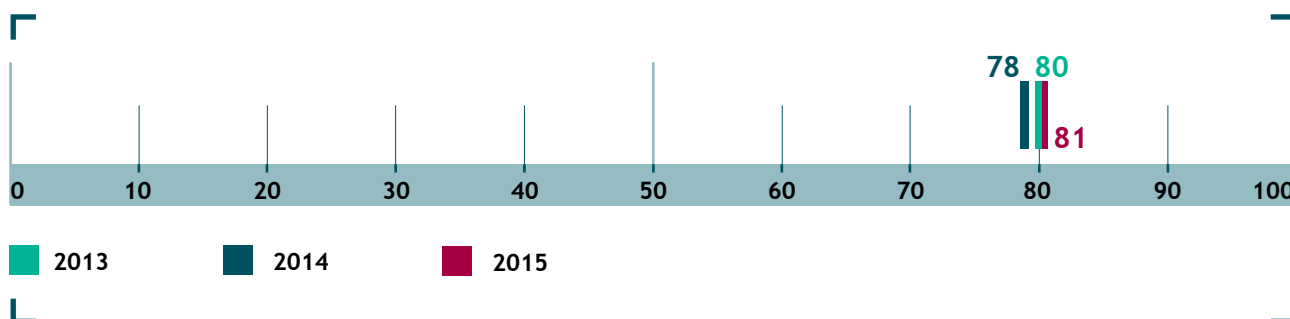
II. Eranskina. Adierazlearen eraikuntza.

2

NORBERAREN POZTASUN INDIZEA

DEFINIZIOA:

Norberaren lan, prestakuntza, etxebizitza, familia, astialdi, lagun, harreman sentimental edota sexual, osasun, diru-eskuragarritasun eta independentzia pertsonalarekiko poztasunari emandako balorazioen batez besteko puntuazioa, 0tik 100era doan eskalan.



Adierazlearen interpretazioa:

Adierazlearen emaitza 0 eta 100 bitartekoa da. Emaitza 100era gerturatuz doan heinean, balorazioa positiboagoa da; zenbat eta 0tik hurbilago, aldiz, orduan eta negatiboagoa da.



I. Eranskina. Datuak sexuka, adin taldeka eta lurralde historikoka.



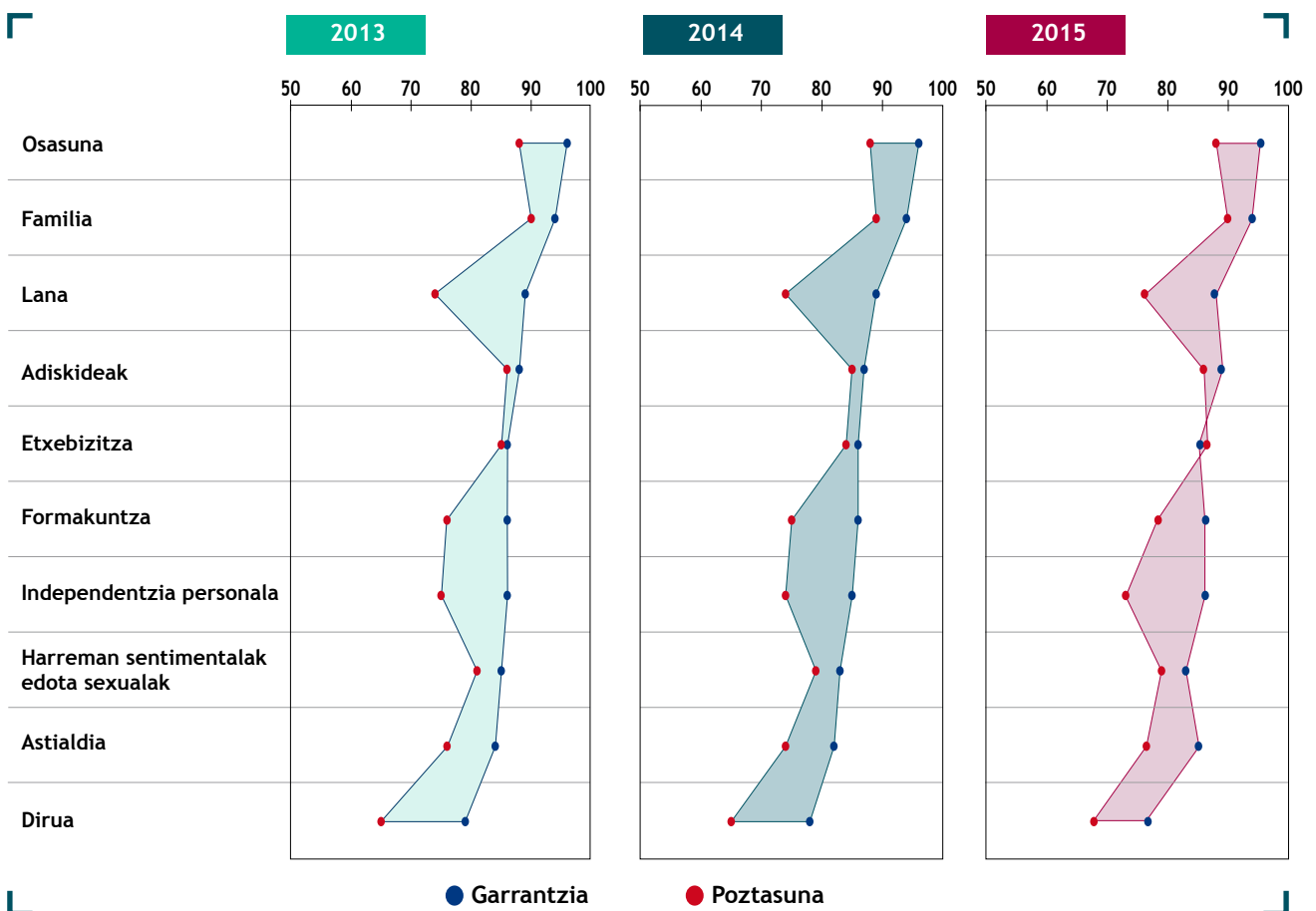
II. Eranskina. Adierazlearen eraikuntza.

3

BIZITZAREN ALDERDIEN BALANTZEA

DEFINIZIOA:

Bizitzaren hamar alderdirekiko poztasun pertsonalaren eta horietako bakoitzari emandako garrantziaren arteko aldea, bi kasuetan 0tik 100era doan eskala erabilita. Aintzat hartu diren hamar alderdiak honako hauek dira: lana, prestakuntza, etxebizitza, familia, astialdia, lagunak, harreman sentimentalak edota sexualak, osasuna, diru-eskuragarritasuna eta norberaren independentzia.



Adierazlearen interpretazioa:

Otik 100era doan eskalan, bizitzaren alderdion ematen zaien garrantzi-maila adierazten dute puntuak, bai eta horiekiko poztasun-maila ere. Zenbat eta 100etik gertuago, orduan eta handiagoa da alderdion garrantzia edota poztasun-maila. Garrantziari dagokion puntuaren eta poztasun-mailari dagokion puntuaren arteko aldea edo azalera alderdi horretan dagoen defizit-maila adierazten du. Distantzia zenbat eta handiagoa izan, defizita orduan eta handiagoa da.



I. Eranskina. Datuak sexuka, adin taldeka eta lurralde historikoka.



II. Eranskina. Adierazlearen eraikuntza.

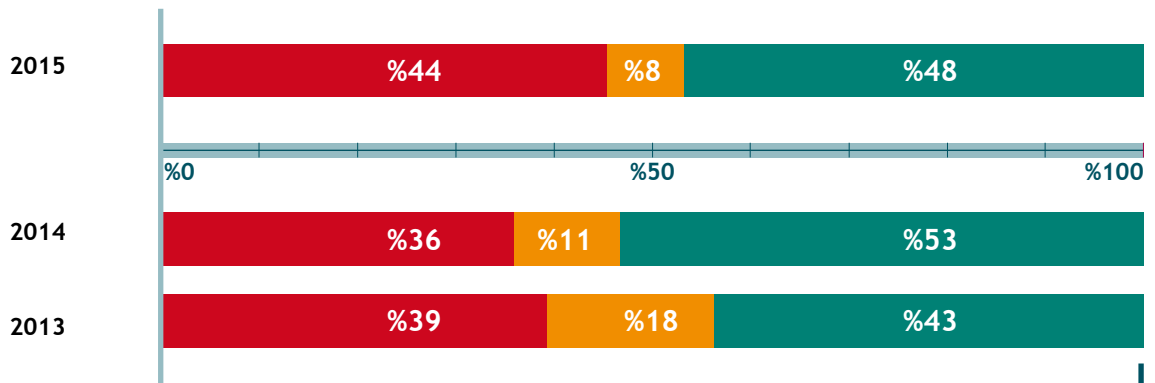
4

LANA GALTZEKO EDO BALDINTZAK OKERTZEKO ARRISKUA

DEFINIZIOA:

Langileen portzentajezko banaketa, urtebeteko epean enplegua galtzeko edo norberaren lan-baldintzek okerrera egiteko arriskuaren pertzepzioaren arabera.

■ Arrisku-maila altua
 ■ Arrisku-maila ertaina
 ■ Arrisku-maila baxua



Adierazlearen interpretazioa:

Arrisku-maila altuak esan nahi du enplegua galtzeko aukera handiak edo nahikoak antzematen direla; arrisku-maila ertainak esan nahi du enplegua galtzeko arriskurik ez badago ere, lan-baldintzek okerrera egiteko aukera handiak edo nahikoak daudela; eta arrisku-maila baxuak esan nahi du ez dagoela arriskurik ez enplegua galtzeko, ezta lan-baldintzak okertzeko ere.



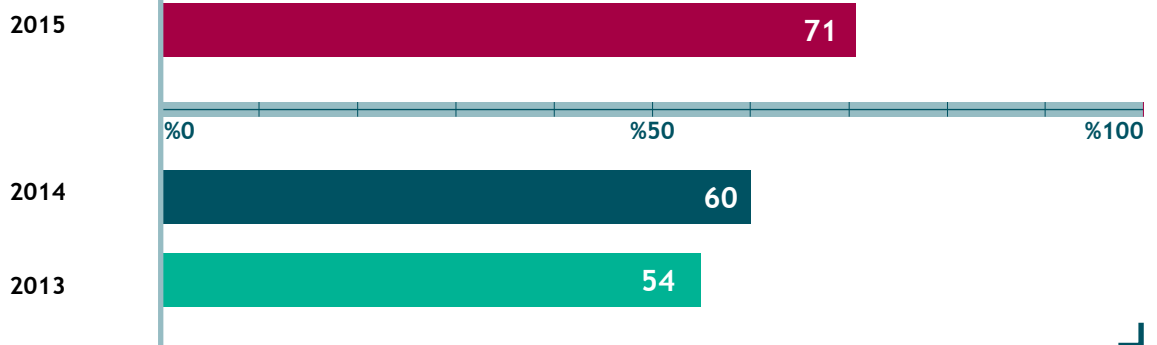
I. Eranskina. Datuak sexuka, adin taldeka eta lurralde historikoka.



II. Eranskina. Adierazlearen eraikuntza.

DEFINIZIOA:

Urtebeteko epean enplegua aurkitzea espero duten langabeen ehunekoa.

**Adierazlearen interpretazioa:**

Balioa zenbat eta handiagoa izan, orduan eta handiagoa da urtebeteko epean enplegua izatea espero duten langabeen ehunekoa.



I. Eranskina. Datuak sexuka, adin taldeka eta lurralde historikoka.



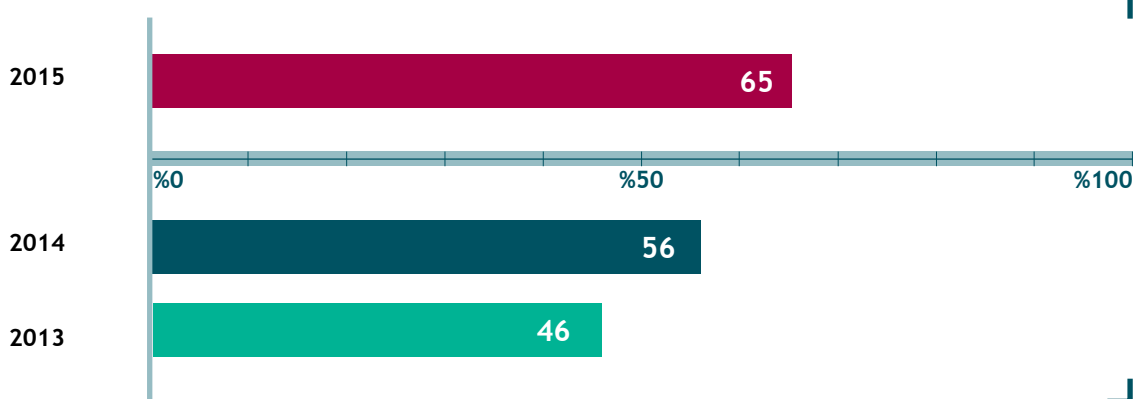
II. Eranskina. Adierazlearen eraikuntza.

6

PRESTAKUNTZARI LOTUTAKO LANA IZATEA AURREIKUSTEA

DEFINIZIOA:

Ikasketak bukatutakoan, prestakuntzari lotutako enplegua aurkitzea espero duten ikasleen ehunekoa.



Adierazlearen interpretazioa:

Balioa zenbat eta handiagoa izan, orduan eta handiagoa da ikasketak bukatutakoan ikasketari lotutako enplegua aurkituko dutela espero duten ikasleen ehunekoa.



I. Eranskina. Datuak sexuka, adin taldeka eta lurralde historikoka.



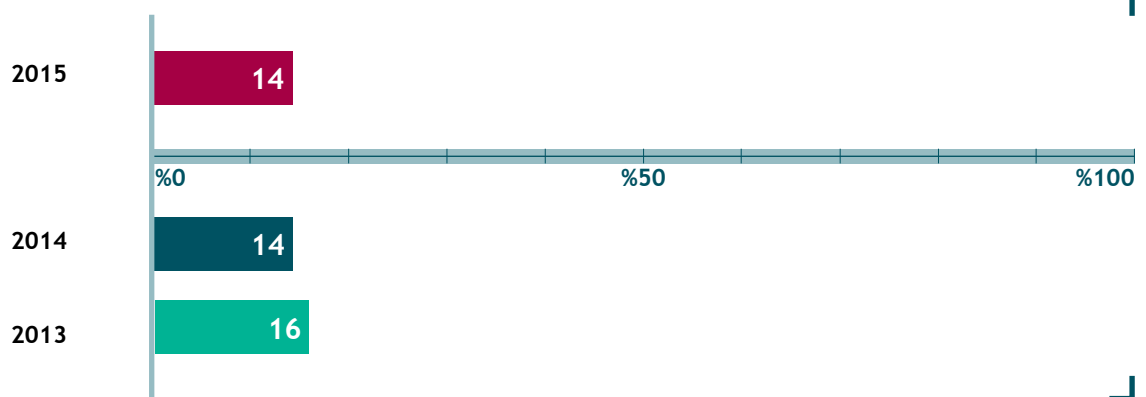
II. Eranskina. Adierazlearen eraikuntza.

7

DERRIGORREZ EMIGRATU BEHARRA AURREIKUSTEA

DEFINIZIOA:

Etorkizunean, joan nahi ez badute ere, atzerrira lan egitera emigratu beharko dutela uste duten gazteen ehunekoa.



Adierazlearen interpretazioa:

Balioa zenbat eta handiagoa izan, handiagoa da atzerrira lan egitera joan beharko dutela uste dutenen ehunekoa.



I. Eranskina. Datuak sexuka, adin taldeka eta lurralde historikoka.

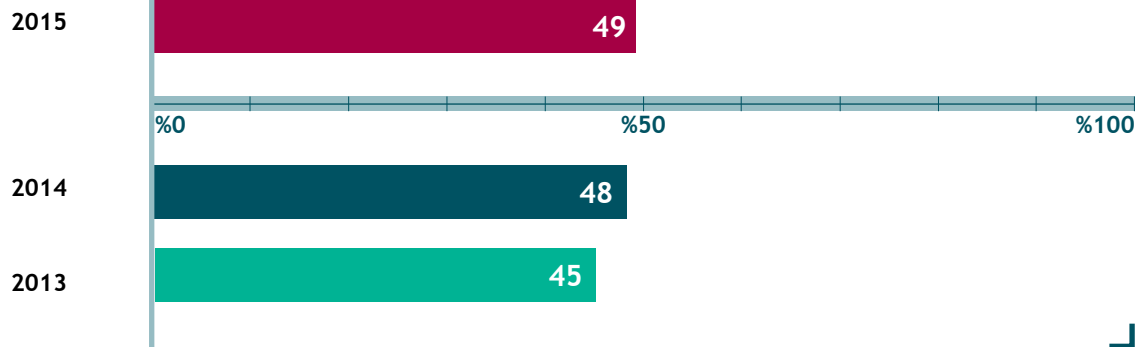


II. Eranskina. Adierazlearen eraikuntza.

EMANTZIPAZIOA ZAPUZTUKO DELA AURREIKUSTEA

DEFINIZIOA:

Urtebeteko epean emantzipazio-proiektuak burutu ezin izango dituztela uste duten gazteen ehunekoa, gurasoen etxetik ezin izango direlako irten edo bertara itzuli beharko dutelako.



Adierazlearen interpretazioa:

Balioa zenbat eta handiagoa izan, handiagoa da emantzipazio-aukerak zapuztuta ikusten dituzten gazteen ehunekoa (gurasoen etxetik ezin izango direlako irten edo bertara itzuli beharko dutelako).



I. Eranskina. Datuak sexuka, adin taldeka eta lurralde historikoka.

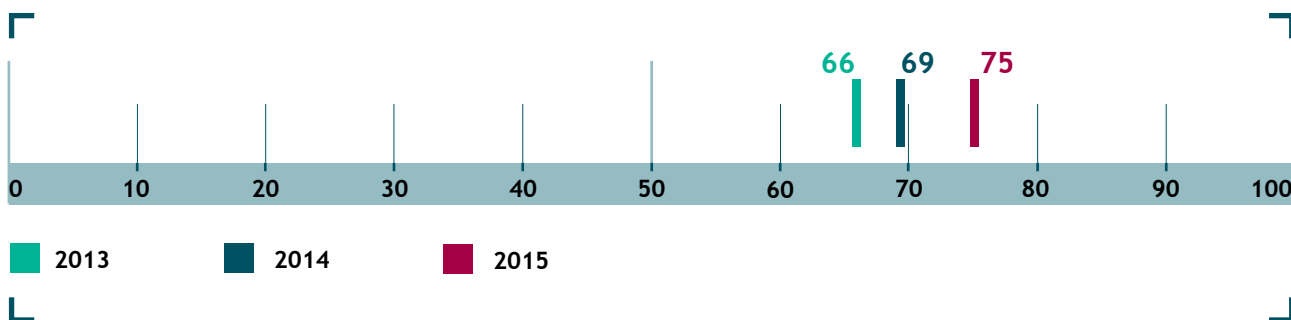


II. Eranskina. Adierazlearen eraikuntza.

GAZTEEN GAITASUNEKIKO KONFIANTZA INDIZEA

DEFINIZIOA:

Zailtasunei aurre egiteko beharrezkotzat jotzen diren gaitasun batzuk aintzat hartuta (langilea, arduratsua, kualifikatua, parte-hartzailea, ekintzailea, idealista eta autonomoa izatea), Euskadiko gazteek gaitasunok zein mailatan dituzten iritziaren batez besteko puntuazioa 0tik 100era doan eskalan.



Adierazlearen interpretazioa:

Adierazlearen emaitza 0 eta 100 bitartekoa da. Balioak 100era gerturatuz doazen heinean, konfiantza handiagoa dago gazteek arazoei aurre egiteko dituzten gaitasunetan; balioak zenbat eta apalagoak izan, txikiagoa da gazteen gaitasunetan dagoen konfiantza.



I. Eranskina. Datuak sexuka, adin taldeka eta lurralde historikoka.

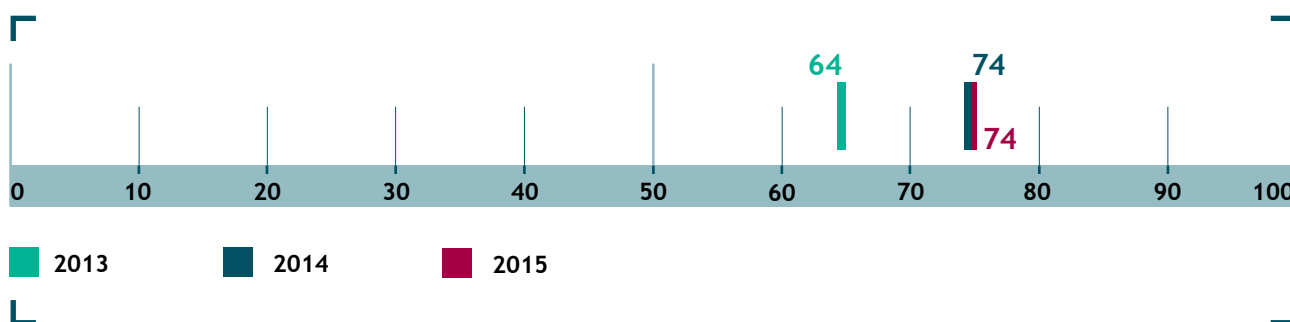


II. Eranskina. Adierazlearen eraikuntza.

ETORKIZUNAREKIKO KONFIANTZA INDIZEA

DEFINIZIOA:

Norberaren egoerak, gazteenak eta Euskadirenak hurrengo 5 urteetan izango duten bilakaerari buruzko usteen batez besteko puntuazioa, 0tik 100era doan eskalan.



Adierazlearen interpretazioa:

Adierazlearen emaitza 0 eta 100 bitartekoa da. Balioak 100era gerturatuz doazen heinean, konfiantza handiagoa dago egoerak epe ertainean hobera egiteko; balioak zenbat eta apalagoak izan, egoera hobetzeko konfiantza txikiagoa da.



I. Eranskina. Datuak sexuka, adin taldeka eta lurralde historikoka.



II. Eranskina. Adierazlearen eraikuntza.



ONDORIOAK

ORAINAREN BALORAZIOA HOBERA DOA

- ✓ Gazteek 66 puntu ematen dizkiote egungo egoerari Otik 100era doan eskalan. Adierazle honek gora egin du: 2013an 60ko balorazioa izan zuen eta 2014an 62koa.
- ✓ Norberaren poztasun indizea are positiboagoa da, Otik 100erako eskalan 81ekoa da. Adierazle honen balioa hiru puntu igo da aurreko urtetik hona.
- ✓ Gazteengan poztasun handien eragiten duten bizitzaren alderdiak dira: familia (90 puntu), osasuna (88 puntu), lagunak (86 puntu) eta bizi diren etxebizitza (86 puntu ere).
- ✓ Bizitzaren alderdi bati emandako garrantzi-maila eta alderdi horretan sentitutako poztasun maila harremanetan jarriz gero, desorekarik handiena independentzia pertsonalean aurkitzen dugu. Jarraian, lanean.

LANA LORTZEKO AURREIKUSPENEK HOBERA EGITEN DUTE BAINA LANA GALTZEKO EDOTA BALDINTZAK OKERTZEKO AUKERAK HANDITZEN DIRA

- ✓ Enpleguaren inguruko aurreikuspenak neurtzen dituzten adierazleek panorama konplexua islatzen dute. Alde batetik, Euskadiko gazte langabeen artean, asko hobetzen dira lana lortzeko aurreikuspenak. Urtebeteko epean lana lortzeko aurreikuspena 2013an % 54 zen, 2014an % 60 eta 2015ean % 71.
- ✓ Ikasketak bukatutakoan prestakuntzari lotutako enplegua aurkitzea espero duten ikasleen portzentajeak gora egin du, nabarmen gainera. 2013an % 46 zen, 2014an % 56 eta 2015ean % 65era heldu da.
- ✓ Dena den, aurreikuspen optimistak dituzten adierazleek beste adierazle honetan aurkitzen dute kontrapuntua: lanean daudenen artean, urtebeteko epean, enplegua galtzeko edo norberaren lan-baldintzek okerrera egiteko arriskua neurtzen duena, hain zuzen ere. Adierazle horren arabera, hori gertatzeko arrisku-maila altua 2013an % 39koa zen, 2014an % 36koa eta 2015ean % 44koa.

DERRIGORREZ EMIGRATU BEHARRAREN AURREIKUSPENA GUTXIENENA IZATEN JARRAITZEN DU

- ✓ Lana aurkitzeko derrigorrez, hau da, nahi gabe emigratu beharra aurreikuspena neurtzen duen adierazleak % 14 izaten jarraitzen du.
- ✓ Gazteen erdiek etorkizunean atzerrira lan egitera joan beharko dutela uste duten arren, hauen artean gehiengoak hori gustuko izango luke. Aurretik aipatutako % 14k bakarrik betetzen dituzte baldintza biak: etorkizunean atzerrira lan egiteko joan beharko dutela uste dute eta ez dute hori gertatzea nahi.



EMANTZIPAZIOARI BURUZKO AURREIKUSPENEK EZ DUTE HOBERA EGITEN

- ✓ Gazteen emantzipazio-proiektuak urtebeteko epean ezin betetzea adierazle baten bidez neurtu da ikerketa honetan; emantzipazioa zapuztuko dela aurreikustea izeneko adierazlearen bidez, hain zuzen ere. Euskadiko gazteen %49k uste dute ezin izango direla emantzipatu, gurasoen etxetik irtetzeko gogoak izanik ezin izango dutelako (% 46) edo etxera bueltatu beharko dutela uste dutelako (% 3). Emantzipatzeko gogoia handia da, baina epe laburrean aurrera egiteko aukerak, eskasak.
- ✓ Adierazle honek aurreko urteetako mailatan jarraitzen du.

GAZTEEN GAITASUNEKIKO KONFIANTZA GORANTZ DOA

- ✓ Gazteen gaitasunekiko konfiantza indizeak zailtasunei aurre egiteko beharrezkotzat jotzen diren honako gaitasun hauek Euskadiko gazteek zein mailatan dituzten neurtzen du: langilea, arduratsua, kualifikatua, parte-hartzailea, ekintzailea, idealista eta autonomia izatea. Orik 100era doan eskala erabilia, Euskadiko gazteek 75 puntu lortzen dituzte, 2013an jasotakotik (66) ia 10 puntu gehiago.
- ✓ Gazteria oro har baloratzean gazteek beraiek gehien nabarmentzen duten ezaugarria prestakuntza-maila da.

ETORKIZUNAREKIKO KONFIANTZAK BERE HORRETAN JARRAITZEN DU

- ✓ Etorkizunarekiko konfiantzari dagokionez Euskadiko gazteak orokorrean optimistak dira. Norberaren egoerak, gazteenak eta Euskadirenak hurrengo bost urteetan izango duten bilakaerari buruzko adierazleak 74 puntu lortzen ditu, Orik 100era doan eskalan. Adierazle honek 2014ko mailan jarraitzen du.

Aurrera Begira 2015 txostenetik ondoriozta dezakegun ideia nagusia honako hau da: Euskadiko gazteek oraina modu positiboan antzematen dute eta gainera etorkizunarekiko konfiantza altua dute.

Langabezian daudenen artean lana lortzeko aurreikuspenak hobetu egiten dira; baita gaur egun ikasten ari direnen artean prestakuntzari lotutako lana izatearen aurreikuspena ere. Ostera, lanean ari direnen artean, lana galtzeko edo baldintzak okertzearen arriskua handitu egin da.

Bestetik, gazteen erdiek uste dute ezin izango dituztela beren emantzipazio-proiektuak gauzatu urtebeteko epean. Eta gutxi dira atzerrira, nahi ez badute ere, lan egitera joan beharko dutela uste dutenak. Adierazleok aurreko urteetako mailan jarraitzen dute.

Beraz, zailtasunak zailtasun, Euskadiko gazteak pozik daude beraien bizitzarekin eta konfiantza dute heldutasunera igarotzeko oztopoei aurre egiteko gaitasunetan.



I. ERANSKINA

Datuak sexuka, adin taldeka eta lurralde historikoka

	2015										2013	2014
	Neurria	Gazteak guztira	Sexua		Adin taldeak			Lurralde historikoa			Gazteak guztira	Gazteak guztira
			Gizon gazteak	Emakume gazteak	15-19 urte	20-24 urte	25-29 urte	Araba	Bizkaia	Gipuzkoa		
Egungo egoeraren balorazio indizea	(0-100)	66	66	67	71	66	63	66	65	68	60	62
Norberaren poztasun indizea	(0-100)	81	80	82	83	81	80	80	81	82	80	78
Bizitzaren alderdien balantzea												
Osasunari emandako garrantzia	(0-100)	95	94	96	95	95	95	94	95	95	96	96
Familiari emandako garrantzia	(0-100)	94	93	95	94	94	93	92	94	94	94	94
Adiskideei emandako garrantzia	(0-100)	89	88	91	89	90	89	89	90	89	88	87
Lanari emandako garrantzia	(0-100)	87	86	88	85	88	88	85	89	85	89	89
Formakuntzari emandako garrantzia	(0-100)	86	85	88	87	88	84	86	87	86	86	86
Independentzia pertsonalari emandako garrantzia	(0-100)	86	83	89	83	87	87	85	86	85	86	85
Etxebizitzari emandako garrantzia	(0-100)	85	84	87	86	86	84	83	86	85	86	86
Astaldiari emandako garrantzia	(0-100)	85	84	87	84	85	85	84	86	84	84	82
Harreman sentimentalei edota sexualei emandako garrantzia	(0-100)	83	83	84	81	85	84	83	84	83	85	83
Diruari emandako garrantzia	(0-100)	77	75	78	76	78	76	75	77	76	79	78
Osasunarekiko poztasuna	(0-100)	88	88	88	88	88	87	86	88	88	88	88
Familiarekiko poztasuna	(0-100)	90	89	91	90	90	90	89	90	90	90	89
Adiskideekiko poztasuna	(0-100)	86	85	88	87	87	85	85	87	87	86	85
Lanarekiko poztasuna (lan egiten dutenek bakarrik)	(0-100)	76	75	77	-	75	76	77	75	77	74	74
Ikasketekiko, formakuntzarekiko poztasuna	(0-100)	79	77	81	80	79	78	76	65	79	76	75
Independentzia pertsonalarekiko poztasuna	(0-100)	73	72	75	78	73	70	71	72	77	75	74
Bizi diren etxebizitzarekiko poztasuna	(0-100)	86	86	87	90	86	84	86	87	86	85	84
Astaldiarekiko poztasuna	(0-100)	76	76	75	76	77	75	75	75	77	76	74
Harreman sentimental edota sexualekiko poztasuna	(0-100)	79	78	80	76	81	80	78	80	78	81	79
Duten diruarekiko poztasuna	(0-100)	68	68	67	75	66	63	67	67	69	65	63
Lana galtzeko edo baldintzak okertzeko arriskua												
Arrisku-maila altua	%	44	41	48	12	46	44	40	42	49	39	36
Arrisku-maila ertaina	%	8	8	7	12	7	7	7	10	3	18	11
Arrisku-maila baxua	%	48	51	45	76	47	48	53	48	48	43	53
Lana aurkitzea aurreikustea	%	71	72	70	100	74	69	65	68	80	54	60
Prestakuntzari lotutako lana izatea aurreikustea	%	65	66	63	66	64	63	60	63	70	46	56
Derrigorrez emigratu beharra aurreikustea	%	14	16	12	16	12	14	14	14	14	16	14
Emantzipazioa zapuztuko dela aurreikustea	%	49	49	49	46	58	44	43	54	44	45	48
Gazteen gaitasuneko konfiantza indizea	(0-100)	75	74	77	72	76	77	75	73	78	66	69
Etorkizunarekiko konfiantza indizea	(0-100)	74	74	74	68	75	77	74	74	73	64	74



II. ERANSKINA

Adierazleen erainkuntza

1

Egungo egoeraren balorazio indizea (EEBI)

Adierazlea hiru galderatan oinarritzen da. Norberaren egoera pertsonalari (A), Euskadiko gazteen egungo egoerari (B) eta Euskadiren egungo egoerari (C) 0tik 10era bitarteko puntuazioa ematea eskatu zaie inkestatuei.

Adierazlea kalkulatzeko, alderdi bakoitzari emandako puntuazioen batez besteko aritmetikoa egin da, eta emaitza 10ez biderkatu da, 0tik 100era doan eskalara egokitzeko.

$$EEBI = [(A+B+C) / 3] \times 10$$

2

Norberaren poztasun indizea (NPI)

Adierazlea galdera batean oinarritzen da. Euren bizitzaren alderdi hauetako bakoitzarekin duten poztasun-mailari 0tik 10era bitarteko puntuazioa ematea eskatu zaie inkestatuei: lanarekin (A), prestakuntzarekin (B), etxebizitzarekin (C), familiarekin (D), astialdiarekin (E), adiskideekin (F), harreman sentimental edota sexuarekin (G), osasunarekin (H), diru-eskuragarritasunarekin (I) eta independentzia pertsonalarekin (J).

Adierazlea kalkulatzeko, alderdi bakoitzari emandako puntuazioen batez besteko aritmetikoa egin da, eta emaitza 10ez biderkatu da, 0tik 100era doan eskalara egokitzeko.

$$NPI = [(A + B + C + D + E + F + G + H + I + J) / 10] \times 10$$

3

Bizitzaren alderdien balantzea (BAB)

Balantzea kalkulatzeko, bi galdera hartzen dira oinarri. Galderotan, zera eskatu zaie inkestatuei: batetik (A), bizitzaren hainbat alderdirekin duten poztasun-maila pertsonala baloratzea, 0tik 10era doan eskalan (lanarekin (A1), prestakuntzarekin (A2), etxebizitzarekin (A3), familiarekin (A4), astialdiarekin (A5), adiskideekin (A6), harreman sentimental edota sexuarekin (A7), osasunarekin (A8), diru-eskuragarritasunarekin (A9) eta independentzia pertsonalarekin (A10)); eta, bestetik (B), alderdi horietako bakoitzari ematen zaion garrantzia (lanari (B1), prestakuntzari (B2), etxebizitzari (B3), familiari (B4), astialdiari (B5), adiskideei (B6), harreman sentimental edota sexuarekin (B7), osasunari (B8), diru-eskuragarritasunari (B9) eta independentzia pertsonalari (B10)), berriro ere 0tik 10erako eskalan.

Balantzea kalkulatzeko, balio guztiak 10ez biderkatu dira, 0tik 100era doan eskalara egokitzeko, eta, ondoren, horien adierazpen grafikoa egin da, bizitzaren alderdi horiei dagozkien poztasun-mailaren eta garrantzi-mailaren batez bestekoen arteko aldea agerian uzteko.



4

Lana galtzeko edo baldintzak okertzeko arriskua (LGBOA)

Gazte okupatuei egindako bi galderatan oinarritzen da adierazlea. Lehen galderan (A), inkestatuei galdetu zaie zein neurritan uste duten probablea dela (seguru aski bai, agian bai, ez duzu uste, seguruenik ez) urtebeteko epean enplegua galtzea. Bigarren galderan (B) lana galtzeko arriskua aurreikusten ez dutenei galdetu zaie zein neurritan uste duten probablea dela (seguru aski bai, agian bai, ez duzu uste, seguruenik ez) urtebeteko epean euren lan-baldintzek okerrera egitea.

Adierazlea kalkulatzeko, hiru arrisku-maila ezarri dira: altua, ertaina eta baxua. Maila altuan, lana seguruenik edo agian galduko dutela uste dutenak kokatuko lirатеke; maila ertainean, lana galduko dutela uste ez badute ere, seguruenik edo agian lan-baldintzak okertuko zaizkiela uste dutenak kokatuko lirатеke; maila baxuan kokatuko lirатеke uste ez dutenak lana galduko dutenik ezta lan-baldintzek okerrera egingo dutenik ere. Erantzun ez dutenen datuak ez dira aintzat hartu.

LGBOA altua = (A = Seguru aski bai edo Agian bai)

LGBOA ertaina = (A = Ez duzu uste edo Seguruenik ez & B= Seguru aski bai edo Agian bai)

LGBOA baxua = (A = Ez duzu uste edo Seguruenik ez & B= Ez duzu uste edo Seguruenik ez)

Portzentajeak 100era biribildu dira erantzun ez dutenen eragina ekiditeko.

5

Lana aurkitzea aurreikustea (LAA)

Adierazlea galdera batean oinarritzen da (A), eta bertan langabeei ondokoa eskatu zaie: adieraz dezatela zein neurritan uste duten probablea dela (seguru aski bai, agian bai, ez duzu uste, seguruenik ez) urtebeteko epean enplegua aurkitzea.

Adierazlea kalkulatzeko, urtebeteko epean seguru aski edo agian enplegua aurkituko dutela uste dutenen ehunekoak hartu dira kontuan.

LAA = (A= Seguru aski bai edo Agian bai)

6

Prestakuntzari lotutako lana izatea aurreikustea (PLLIA)

Adierazlea galdera batean oinarritzen da (A), eta bertan ikasleei galdetu zaie zein neurritan uste duten probablea dela (seguru aski bai, agian bai, ez duzu uste, seguruenik ez) euren prestakuntzarekin lotutako enplegua aurkitzea, ikasketak amaitutakoan.

Adierazlea kalkulatzeko, prestakuntzari lotutako enplegua seguru aski edo agian lortuko dutela uste dutenen ehunekoak hartu dira kontuan.

PLLIA = (A = Seguru aski bai edo Agian bai)

7

Derrigorrez emigratu beharra aurreikustea (DEBA)

Gazte guztiei eginiko bi galderatan oinarrituta dago. Lehen galderan (A) inkestatuei galdetu zaie zein neurritan uste duten probablea dela (seguru aski bai, agian bai, ez duzu uste, seguruenik ez) etorkizunean atzerrira lan egitera joan behar izatea. Bigarreanean (B) pertsona bereberei galdetu zaie zein neurritan joan nahi izango luketen atzerrira lanera (asko, nahikoa, gutxi, batere ez).

Adierazlea kalkulatzeko, seguru aski edo agian atzerrira joan beharko dutela baina joateko gogo gutxi edo batere ez dutela dioten lagunak bakarrik hartu dira kontuan.

DEBA = (A = Seguru aski bai edo Agian bai & B= Gogo gutxi edo Batere ez)

Emantzipazioa zapuztuko dela aurreikustea (EZA)

Adierazlea lau galderatan oinarritzen da. Lehen bi galderak gazte ez emantzipatuei egin zaizkie; hirugarrena eta laugarrena, aldiz, gazte emantzipatuei.

Lehen galderan (A) gazte ez emantzipatuei eskatu zaie adieraz dezatela zein neurritan uste duten probablea dela (seguru aski bai, agian bai, ez duzu uste, seguruenik ez) urtebetean emantzipatzea, eta bigarren (B), zein neurritan nahi duten emantzipatu (asko, nahikoa, gutxi, batere ez). Hirugarren galderan (C), gazte emantzipatuei eskatu zaie adieraz dezatela zein neurritan uste duten probablea dela (seguru aski bai, agian bai, ez duzu uste, seguruenik ez) urtebetean gurasoekin bizitzera itzuli behar izatea, eta laugarrenean (D) zein neurritan (asko, nahikoa, gutxi, batere ez) nahi duten gurasoekin bizitzera bueltatu.

Adierazlea kalkulatzeko, kontuan hartu da, emantzipatu gabeko gazteen artean, urtebeteko epean euren kabuz bizitzea ez dela probablea uste dutenen ehunekoa, nahiz eta emantzipatzeko gogoak izan. Era berean, kontuan hartu da, emantzipatutako gazteen artean, urtebeteko epean seguru aski edo agian gurasoen etxera bueltatu behar izango dutenen ehunekoa, horretarako gogo gutxi edo batere ez izan arren.

EZA = (A = Ez duzu uste edo Seguruenik ez & B = Asko edo Nahikoa) + (C = Seguru aski bai edo Agian bai & D = Gutxi edo Batere ez)

Gazteen gaitasunetikiko konfiantza indizea (GGKI)

Adierazlea galdera batean oinarritzen da. Bertan inkestatuei galdetu zaie, euren ustez, zein neurritan (oso, nahikoa, ez oso edo batere ez) egungo Euskadiko gazteak diren langileak, arduratsuak, kualifikatuak, parte-hartzaileak eta gai publikoek kezkatuak, ekintzaileak, idealistak, autonomoak eta bere kabuz moldatzeko gai.

Adierazlea kalkulatzeko, adierazitako ezaugarrietako bakoitzean kenketa egin da gazteek ezaugarri horiek neurri handian edo nahikoan dituztela uste dutenen eta gutxi edo batere ez dituztela uste dutenen ehunekoen artean. Erantzunik eman ez dutenen ehunekoak ez dira aintzat hartu.

LANGILEA (L) = [(% Oso + Nahikoa) - (% Ez oso + Batere ez)]

ARDURATSUA (AR) = [(% Oso + Nahikoa) - (% Ez oso + Batere ez)]

KUALIFIKATUA (K) = [(% Oso + Nahikoa) - (% Ez oso + Batere ez)]

PARTE-HARTZAILEA (P) = [(% Oso + Nahikoa) - (% Ez oso + Batere ez)]

EKINTZAILEA (E) = [(% Oso + Nahikoa) - (% Ez oso + Batere ez)]

IDEALISTA (I) = [(% Oso + Nahikoa) - (% Ez oso + Batere ez)]

AUTONOMOA (AU) = [(% Oso + Nahikoa) - (% Ez oso + Batere ez)]

Ondoren, kendura bakoitzari 100 gehitu zaio, zenbaki negatiboak ekiditeko, hau da, L+100; AR+100; K+100; P+100; E+100; I+100; AU+100.

Adierazle partzial horien balioa 0 eta 200 artekoa da. 100etik beherako balioek adierazten dute ez dela uste Euskadiko gazteek ezaugarri hori dutenik; 100etik gorakoak izanez gero, ordea, gure gazteen ezaugarri orokorrak direla uste izango da.

Azkenik, aurreko adierazle partzialen batez besteko aritmetikoa kalkulatu da. Eraitza zati bi egin da, 0-100 eskalara egokitze aldera.

GGKI = ([(L+100) + (AR+100) + (K+ 100) + (P+100) + (E+100) + (I+100) + (AU+100)] / 7) / 2

Etorkizunarekiko konfiantza indizea (EKI)

Adierazlea hiru galderatan oinarritzen da. Lehen galderan (A), bost urteko epean egoera pertsonala hobetuko dela, bere horretan geratuko dela edo okertuko dela uste duten galdetu zaie inkestatuei. Bigarrenean (B), Euskadiko gazteen egoera hobetuko dela, bere horretan geratuko dela edo okertuko dela uste duten galdetu zaie. Eta hirugarrenean (C) Euskadiko egoera orokorra hobetuko dela, bere horretan geratuko dela edo okertuko dela uste duten galdetu zaie.

Adierazlea kalkulatzeko, galdera bakoitzean, kenketa egin da egoera hobetuko dela uste dutenen eta okertuko dela uste dutenen ehunekoen artean. Ez dira kontuan hartu egoerak berdin jarraituko duela diotenen ehunekoak, ezta erantzunik eman ez dutenenak ere.

NORBERAREN EGOERARI BURUZKO AURREIKUSPENA (NEA) = (% Hobetuko da - % Okertuko da) A galderan

GAZTEEN EGOERARI BURUZKO AURREIKUSPENA (GEA) = (% Hobetuko da - % Okertuko da) B galderan

EUSKADIREN EGOERARI BURUZKO AURREIKUSPENA (EEA) = (% Hobetuko da - % Okertuko da) C galderan

Ondoren, kendura bakoitzari 100 gehitu zaio, zenbaki negatiboak ekiditeko, hau da, NEA+100, GEA+100 eta EEA+100.

Adierazle partzial hauen balioa 0 eta 200 artekoa da. 100etik beherako balioek aurreikuspen ezkorrak adierazten dituzte; 100etik gorakoek, aurreikuspen baikorrak.

Azkenik, aurreko hiru adierazle partzialen batez besteko aritmetikoa kalkulatu da. Eraitza zati bi egin da, 0-100 eskalara egokitze aldera.

$$EKI = ([(NEA+100) + (GEA +100) + (EEA + 100)] / 3) / 2$$




III. ERANSKINA

Adierazleak eraikitzeke erabilitako oinarrizko datuak

EGUNGO EGOERAREN BALORAZIOA ETA ETORKIZUNERAKO BILAKAERAREN AURREIKUSPENA

NORBERAREN EGOERA

0 eta 10 arteko eskala erabiliz, zeinetan 0ak oso txarto eta 10ak oso ondo esan nahi duten, nola baloratzen duzu zure egoera pertsonala gaur egun

	GUZTIRA	Sexua		Adin taldeak			Lurralde historikoa		
		Gizonak	Emakumeak	15-19	20-24	25-29	Araba	Bizkaia	Gipuzkoa
Batezbestekoa (0-10)	7,6	7,6	7,7	7,9	7,6	7,4	7,6	7,6	7,7

Zure egungo egoera, orain dela bost urtekoarekin konparatuz gero, uste duzu hobetu egin dela, berdin jarraitzen duela ala okertu dela?

	GUZTIRA	Sexua		Adin taldeak			Lurralde historikoa		
		Gizonak	Emakumeak	15-19	20-24	25-29	Araba	Bizkaia	Gipuzkoa
Hobetu da	54,1	51,2	57,2	54,0	54,3	54,1	55,6	52,7	55,7
Berdin jarraitzen du	31,5	32,6	30,5	35,3	29,3	30,5	32,1	31,7	31,0
Okertu da	12,3	14,2	10,3	9,1	13,6	13,8	11,0	13,4	11,2
Ed/Ee	2,0	2,0	2,0	1,5	2,8	1,7	1,3	2,2	2,0
Guztira	100	100	100	100	100	100	100	100	100

Eta, zure ustez, datozen bost urteetan, zure egoera pertsonala hobetuko da, berdin jarraituko du edo okertuko da?

	GUZTIRA	Sexua		Adin taldeak			Lurralde historikoa		
		Gizonak	Emakumeak	15-19	20-24	25-29	Araba	Bizkaia	Gipuzkoa
Hobetuko da	65,4	64,9	65,8	58,4	64,7	71,3	69,6	64,5	64,8
Berdin jarraituko du	22,0	21,6	22,4	27,0	20,2	19,6	20,0	21,7	23,3
Okertuko da	6,1	5,9	6,2	6,5	7,9	4,2	4,5	6,1	6,7
Ed/Ee	6,6	7,5	5,6	8,1	7,3	4,9	5,9	7,6	5,3
Guztira	100	100	100	100	100	100	100	100	100

GAZTERIA OSOAREN EGOERA

0 eta 10 arteko eskala berriro erabiliz (0ak oso txarto eta 10ak oso ondo esan nahi dute), nola baloratzen duzu Euskadiko gazteen egoera orokorra gaur egun?

	GUZTIRA	Sexua		Adin taldeak			Lurralde historikoa		
		Gizonak	Emakumeak	15-19	20-24	25-29	Araba	Bizkaia	Gipuzkoa
Batezbestekoa (0-10)	5,8	5,7	5,9	6,4	5,8	5,4	5,8	5,7	6,1

Eta, zure ustez, datozen bost urteetan, Euskadiko gazteen egoera orokorra hobetuko da, berdin jarraituko du edo okertuko da?

	GUZTIRA	Sexua		Adin taldeak			Lurralde historikoa		
		Gizonak	Emakumeak	15-19	20-24	25-29	Araba	Bizkaia	Gipuzkoa
Hobetuko da	49,6	50,1	49,2	39,1	52,4	55,4	49,7	51,2	47,1
Berdin jarraituko du	31,0	29,3	32,7	35,8	29,8	28,2	28,7	30,6	32,7
Okertuko da	15,9	16,3	15,4	21,7	14,4	12,6	16,8	15,5	15,9
Ed/Ee	3,5	4,3	2,8	3,4	3,4	3,8	4,9	2,7	4,3
Guztira	100	100	100	100	100	100	100	100	100

EUSKADIKO EGOERA

Berriro ere 0 eta 10 arteko eskala erabiliz (0ak oso txarto eta 10ak oso ondo esan nahi dute), nola baloratzen duzu Euskadiko egoera orokorra gaur egun? ?

	GUZTIRA	Sexua		Adin taldeak			Lurralde historikoa		
		Gizonak	Emakumeak	15-19	20-24	25-29	Araba	Bizkaia	Gipuzkoa
Batezbestekoa (0-10)	6,5	6,5	6,5	6,8	6,5	6,2	6,4	6,4	6,6

Eta datozen bost urteetan uste duzu Euskadiko egoera hobetuko dela, berdin jarraituko duela edo okertuko dela?

	GUZTIRA	Sexua		Adin taldeak			Lurralde historikoa		
		Gizonak	Emakumeak	15-19	20-24	25-29	Araba	Bizkaia	Gipuzkoa
Hobetuko da	56,7	57,4	56,0	48,4	63,3	57,8	55,7	56,9	56,9
Berdin jarraituko du	33,3	31,4	35,3	39,0	27,3	33,8	29,9	35,2	31,9
Okertuko da	6,4	6,9	5,9	8,2	6,9	4,7	9,5	4,7	7,7
Ed/Ee	3,5	4,3	2,7	4,4	2,4	3,8	5,0	3,1	3,5
Guztira	100	100	100	100	100	100	100	100	100

BIZITZAREN HAINBAT ALDERDIRI EMANDAKO GARRANTZIA ETA HORIEKIKO SENTITUTAKO POZTASUNA

Orain zeure buruan pentsatuz, esadazu mesedez zenbateko garrantzia ematen diozun ondoko gauza bakoitzari, 0 eta 10 arteko eskala berriro oinarri hartuta. Eskala horretan 0ak esan nahi du ez diozula batere garrantzirik ematen eta 10ak oso garrantzi handia ematen diozula.

	GUZTIRA	Sexua		Adin taldeak			Lurralde historikoa		
		Gizonak	Emakumeak	15-19	20-24	25-29	Araba	Bizkaia	Gipuzkoa
Osasunari	9,5	9,4	9,6	9,5	9,5	9,5	9,4	9,5	9,5
Familiari	9,4	9,3	9,5	9,4	9,4	9,3	9,2	9,4	9,4
Lagunei	8,9	8,8	9,1	8,9	9,0	8,9	8,9	9,0	8,9
Lanari	8,7	8,6	8,8	8,5	8,8	8,8	8,5	8,9	8,5
Ikasketei, prestakuntzari	8,6	8,5	8,8	8,7	8,8	8,4	8,6	8,7	8,6
Independentzia pertsonalari	8,6	8,3	8,9	8,3	8,7	8,7	8,5	8,6	8,5
Etxebizitzari	8,5	8,4	8,7	8,6	8,6	8,4	8,3	8,6	8,5
Harreman sentimental edota sexualei	8,5	8,4	8,7	8,4	8,5	8,5	8,4	8,6	8,4
Astaldiari, denbora libreari	8,3	8,3	8,4	8,1	8,5	8,4	8,3	8,4	8,3
Diruari	7,7	7,5	7,8	7,6	7,8	7,6	7,5	7,7	7,6

0 eta 10 arteko eskalarekin jarraituko dugu, baina oraingoan 0ak ez zaudela batere pozik eta 10ak oso pozik zaudela esan nahi dute. Esango didazu zenbateraino zauden pozik zure bizitzaren ondoko alderdi hauekin?

	GUZTIRA	Sexua		Adin taldeak			Lurralde historikoa		
		Gizonak	Emakumeak	15-19	20-24	25-29	Araba	Bizkaia	Gipuzkoa
Zure osasunarekin	8,8	8,8	8,8	8,8	8,8	8,7	8,6	8,8	8,8
Zure familiarekin	9,0	8,9	9,1	9,0	9,0	9,0	8,9	9,0	9,0
Zure lagunekin	8,6	8,5	8,8	8,7	8,7	8,5	8,5	8,7	8,7
Zure lanarekin (lan ordaindua dutenei bakarrik)	7,6	7,5	7,7		7,5	7,6	7,7	7,5	7,7
Zure ikasketekin edo zure prestakuntzarekin	7,9	7,7	8,1	8,0	7,9	7,8	7,6	6,5	7,9
Zure independentzia pertsonalarekin	7,3	7,2	7,5	7,8	7,3	7,0	7,1	7,2	7,7
Bizi zaren etxebizitzarekin	8,6	8,6	8,7	9,0	8,6	8,4	8,6	8,7	8,6
Zure harreman sentimental edota sexuarekin	7,6	7,6	7,5	7,6	7,7	7,5	7,5	7,5	7,7
Zure astialdiarekin, denbora librearekin	7,9	7,8	8,0	7,6	8,1	8,0	7,8	8,0	7,8
Hilean duzun diruarekin	6,8	6,8	6,7	7,5	6,6	6,3	6,7	6,7	6,9

LAN-EMIGRAZIOA

Uste duzu etorkizunean atzerrira lan egitera joango zarela?

	GUZTIRA	Sexua		Adin taldeak			Lurralde historikoa		
		Gizonak	Emakumeak	15-19	20-24	25-29	Araba	Bizkaia	Gipuzkoa
Segur aski bai, aukera asko daude hori gertatzeko	17,5	15,8	19,1	19,1	19,1	14,8	15,2	16,0	20,8
Agian bai, nahikoa aukera daude	34,4	35,9	32,9	41,9	38,8	25,3	38,2	32,6	35,7
Ez duzu uste, aukera gutxi daude	33,4	33,8	32,9	27,6	33,2	38,0	34,0	36,2	28,8
Seguruenik ez, ez dago batere aukerarik	10,8	10,4	11,1	5,6	6,4	18,3	8,7	11,1	11,2
Ed/Ee	3,9	4,0	3,8	5,8	2,4	3,7	3,9	4,2	3,5
Guztira	100	100	100	100	100	100	100	100	100

Eta zuk zenbateraino nahiko zenuke atzerrira joan lan egitera: asko, nahikoa, gutxi edo batere ez?

	GUZTIRA	Sexua		Adin taldeak			Lurralde historikoa		
		Gizonak	Emakumeak	15-19	20-24	25-29	Araba	Bizkaia	Gipuzkoa
Asko	17,7	15,8	19,7	20,4	21,0	12,9	20,6	16,3	18,5
Nahikoa	32,1	38,8	30,3	35,6	37,2	25,2	29,7	30,8	35,2
Gutxi	27,7	28,9	26,4	26,7	24,4	31,0	31,4	28,8	24,2
Batere ez	20,2	18,9	21,6	15,2	15,4	27,9	16,0	22,8	18,1
Ed/Ee	2,4	2,7	2,1	2,1	2,0	2,9	2,4	1,4	4,0
Guztira	100	100	100	100	100	100	100	100	100

LANA

Uste duzu hemendik urtebetera zure lana galduko duzula, zuk hala nahi gabe? *

	GUZTIRA	Sexua		Adin taldeak			Lurralde historikoa		
		Gizonak	Emakumeak	15-19	20-24	25-29	Araba	Bizkaia	Gipuzkoa
Segur aski bai, aukera asko daude hori gertatzeko	17,4	17,7	17,1	12,0	15,2	18,1	18,4	16,5	18,2
Agian bai, nahikoa aukera daude	23,9	21,3	26,4	0,0	27,6	23,2	18,7	22,3	27,9
Ez duzu uste, aukera gutxi daude	37,1	39,0	35,2	12,0	33,6	38,3	45,1	38,3	32,4
Seguruenik ez, ez dago batere aukerarik	17,1	19,6	14,6	76,0	18,7	15,9	12,8	18,5	16,7
Ed/Ee	4,6	2,5	6,6	0,0	4,9	4,5	4,9	4,4	4,7
Guztira	100	100	100	100	100	100	100	100	100

* Lan ordaindua dutenei bakarrik galdetu zaie

Eta uste duzu hemendik urtebetera zure lan baldintzak okertuko direla? *

	GUZTIRA	Sexua		Adin taldeak			Lurralde historikoa		
		Gizonak	Emakumeak	15-19	20-24	25-29	Araba	Bizkaia	Gipuzkoa
Segur aski bai, aukera asko daude hori gertatzeko	0,3	0,0	0,7	0,0	0,0	0,4	0,0	0,0	1,0
Agian bai, nahikoa aukera daude	12,4	12,4	12,4	13,6	12,5	12,4	11,9	17,1	5,3
Ez duzu uste, aukera gutxi daude	53,3	53,2	53,5	27,4	58,5	52,4	57,4	49,5	57,3
Seguruenik ez, ez dago batere aukerarik	30,0	30,5	29,5	59,0	26,2	30,5	27,9	28,5	33,3
Ed/Ee	3,9	3,9	3,9	0,0	2,8	4,3	2,8	4,8	3,0
Guztira	100	100	100	100	100	100	100	100	100

* Lana galduko dutenik uste ez duten langileei bakarrik galdetu zaie

Uste duzu hemendik urtebetera lana aurkituko duzula? *

	GUZTIRA	Sexua		Adin taldeak			Lurralde historikoa		
		Gizonak	Emakumeak	15-19	20-24	25-29	Araba	Bizkaia	Gipuzkoa
Segur aski bai, aukera asko daude hori gertatzeko	24,0	26,8	21,6	0,0	25,8	23,8	13,9	26,1	26,3
Agian bai, nahikoa aukera daude	46,9	45,0	48,6	100,0	48,1	45,2	50,8	41,6	53,4
Ez duzu uste, aukera gutxi daude	25,0	23,4	26,5	0,0	24,5	25,8	32,7	25,2	20,2
Seguruenik ez, ez dago batere aukerarik	3,2	4,9	1,7	0,0	1,6	3,9	2,6	5,3	0,0
Ed/Ee	0,9	0,0	1,7	0,0	0,0	1,3	0,0	1,8	0,0
Guztira	100	100	100	100	100	100	100	100	100

* Langabezian daudenei bakarrik galdetu zaie

Uste duzu ikasketak amaitzean zure prestakuntzari lotutako lana aurkituko duzula? *

	GUZTIRA	Sexua		Adin taldeak			Lurralde historikoa		
		Gizonak	Emakumeak	15-19	20-24	25-29	Araba	Bizkaia	Gipuzkoa
Segur aski bai, aukera asko daude hori gertatzeko	22,7	24,7	20,5	21,8	18,6	35,6	16,8	22,4	26,1
Agian bai, nahikoa aukera daude	42,2	41,7	42,8	44,3	45,2	27,8	42,7	40,9	44,3
Ez duzu uste, aukera gutxi daude	28,0	27,0	29,2	27,1	29,5	27,5	32,4	29,3	23,7
Seguruenik ez, ez dago batere aukerarik	4,6	3,4	6,0	3,6	5,0	6,9	6,1	5,2	2,9
Ed/Ee	2,4	3,2	1,5	3,2	1,5	2,2	2,0	2,2	3,1
Guztira	100	100	100	100	100	100	100	100	100

* Ikasleei bakarrik galdetu zaie

EMANTZIPAZIOA

Uste duzu hemendik urtebetera zure kontura bizitzera joango zarela? *

	GUZTIRA	Sexua		Adin taldeak			Lurralde historikoa		
		Gizonak	Emakumeak	15-19	20-24	25-29	Araba	Bizkaia	Gipuzkoa
Segur aski bai, aukera asko daude hori gertatzeko	9,0	7,0	11,2	5,1	7,7	14,7	8,9	8,0	10,7
Agian bai, nahikoa aukera daude	13,5	14,0	12,9	9,6	13,4	17,8	17,4	10,8	16,1
Ez duzu uste, aukera gutxi daude	34,9	36,2	33,6	32,9	35,6	36,3	36,1	34,3	35,4
Seguruenik ez, ez dago batere aukerarik	40,9	40,8	41,1	50,5	42,0	29,5	35,8	46,4	34,7
Ed/Ee	1,6	2,0	1,2	1,9	1,2	1,7	1,8	0,5	3,2
Guztira	100	100	100	100	100	100	100	100	100

* Emantzipatuta ez daudenei galdetu zaie

Eta zuk zenbateraino nahiko zenuke zure kontura bizitzera joan: asko, nahikoa, gutxi edo batere ez? *

	GUZTIRA	Sexua		Adin taldeak			Lurralde historikoa		
		Gizonak	Emakumeak	15-19	20-24	25-29	Araba	Bizkaia	Gipuzkoa
Asko	40,2	35,3	45,4	23,7	44,9	52,8	40,0	40,9	39,1
Nahikoa	35,9	38,0	33,6	38,4	35,9	33,2	35,4	34,9	37,6
Gutxi	15,8	18,6	12,8	24,3	13,1	9,5	16,8	17,1	13,3
Batere ez	6,5	6,1	6,9	12,3	4,0	2,8	4,8	6,0	8,0
Ed/Ee	1,7	2,0	1,4	1,3	2,1	1,7	3,0	1,1	2,0
Guztira	100	100	100	100	100	100	100	100	100

* Emantzipatuta ez daudenei galdetu zaie

Uste duzu hemendik urtebetera zure familiaren edo gurasoen etxera bizitzera bueltatuko zarela? *

	GUZTIRA	Sexua		Adin taldeak			Lurralde historikoa		
		Gizonak	Emakumeak	15-19	20-24	25-29	Araba	Bizkaia	Gipuzkoa
Segur aski bai, aukera asko daude hori gertatzeko	21,2	25,1	17,4	0,0	12,4	22,8	16,5	35,3	0,0
Agian bai, nahikoa aukera daude	7,8	5,9	9,7	50,9	18,7	5,3	8,0	4,0	14,2
Ez duzu uste, aukera gutxi daude	28,2	27,1	29,4	26,2	14,7	29,9	25,8	26,3	32,8
Seguruenik ez, ez dago batere aukerarik	28,7	25,1	32,2	22,8	40,3	27,5	29,6	25,4	33,8
Ed/Ee	14,1	16,8	11,4	0,0	13,8	14,5	20,0	9,1	19,3
Guztira	100	100	100	100	100	100	100	100	100

* Emantzipatuta daudenei galdetu zaie

Eta zuk zenbateraino nahiko zenuke zure familia edo gurasoen etxera bizitzera bueltatu: asko, nahikoa, gutxi edo batere ez? *

	GUZTIRA	Sexua		Adin taldeak			Lurralde historikoa		
		Gizonak	Emakumeak	15-19	20-24	25-29	Araba	Bizkaia	Gipuzkoa
Asko	2,2	1,0	3,4	0,0	5,1	2,0	8,0	0,0	3,0
Nahikoa	7,7	10,1	5,4	77,1	6,6	6,0	3,2	9,5	7,1
Gutxi	26,2	24,5	27,9	22,9	20,4	27,0	34,3	22,8	27,7
Batere ez	45,5	43,9	47,0	0,0	55,3	45,6	41,2	48,2	43,3
Ed/Ee	18,3	20,4	16,3	0,0	12,7	19,5	13,3	19,5	18,8
Guztira	100	100	100	100	100	100	100	100	100

* Emantzipatuta daudenei galdetu zaie

GAZTEEN GAITASUNEKIKO BALORAZIOA

Gaurko gazteei buruzko iritzia

	GUZTIRA	Sexua		Adin taldeak			Lurralde historikoa		
		Gizonak	Emakumeak	15-19	20-24	25-29	Araba	Bizkaia	Gipuzkoa
Langileak									
Oso	19,5	16,5	22,7	12,9	20,0	24,2	17,5	19,0	21,3
Nahikoa	63,2	63,5	63,0	62,9	63,6	63,2	65,9	62,7	62,8
Ez oso	14,9	17,5	12,2	22,0	14,0	10,3	13,9	16,2	13,4
Batere ez	1,1	1,0	1,2	0,9	1,5	0,9	1,0	1,2	1,0
Ed/Ee	1,2	1,5	0,9	1,3	1,0	1,4	1,7	1,0	1,4
Arduratsuak									
Oso	18,4	16,4	20,4	14,7	17,3	22,1	18,4	17,6	19,7
Nahikoa	64,6	64,0	65,2	61,3	68,3	64,2	63,1	64,3	65,8
Ez oso	15,5	17,6	13,2	22,3	13,1	12,1	16,3	16,9	12,9
Batere ez	0,5	0,7	0,4	0,5	0,5	0,6	1,0	0,3	0,7
Ed/Ee	1,0	1,3	0,8	1,3	0,8	1,1	1,2	1,0	1,0
Kualifikatuak, prestatuak									
Oso	37,3	34,4	40,3	28,0	38,1	43,7	33,1	34,3	43,8
Nahikoa	53,4	55,6	51,2	57,4	54,7	49,3	57,4	54,8	49,5
Ez oso	8,3	8,6	7,9	12,8	6,6	6,1	8,6	9,7	5,9
Batere ez	0,4	0,6	0,1	0,6	0,0	0,4	0,2	0,5	0,2
Ed/Ee	0,7	0,8	0,5	1,1	0,7	0,3	0,7	0,7	0,6
Parte-hartzaileak, arazo publikoez arduratuak									
Oso	17,5	16,5	18,5	18,0	17,7	16,9	13,7	16,4	20,9
Nahikoa	48,9	47,7	50,2	46,1	49,7	50,5	51,9	49,7	46,3
Ez oso	29,5	31,2	27,8	30,7	28,1	29,8	29,6	30,3	28,2
Batere ez	2,5	3,2	1,8	3,6	2,0	2,1	2,7	2,0	3,4
Ed/Ee	1,5	1,3	1,7	1,6	2,5	0,7	2,0	1,6	1,2
Ekintzaileak									
Oso	17,0	15,5	18,6	17,9	17,4	16,0	14,0	15,8	20,3
Nahikoa	46,5	45,2	47,9	46,4	46,7	46,4	45,8	44,9	49,3
Ez oso	32,3	33,6	30,9	32,2	31,7	32,8	34,8	35,8	25,6
Batere ez	1,9	2,9	1,0	1,7	2,2	1,9	2,7	1,5	2,3
Ed/Ee	2,3	2,9	1,7	1,8	2,1	2,8	2,8	2,0	2,5
Idealistak									
Oso	18,1	18,6	17,5	14,3	20,2	9,2	15,5	17,4	20,3
Nahikoa	50,9	49,5	52,5	54,3	49,5	49,5	50,9	48,9	52,6
Ez oso	25,1	25,3	25,0	25,1	25,3	25,0	26,2	27,8	20,4
Batere ez	1,7	1,9	1,4	2,5	1,2	1,4	1,4	1,3	2,2
Ed/Ee	4,2	4,8	3,6	3,8	3,8	4,9	6,0	3,5	4,5
Autonomoak, beren kabuz moldatzeko gai									
Oso	17,7	16,1	19,5	20,9	17,0	15,9	16,5	15,3	22,0
Nahikoa	47,4	49,7	45,1	45,2	45,8	50,5	52,4	46,7	46,3
Ez oso	31,0	29,9	32,1	30,1	33,6	29,7	28,1	33,9	27,7
Batere ez	2,8	3,1	2,5	2,2	3,3	2,9	1,0	3,3	2,9
Ed/Ee	1,0	1,1	0,9	1,7	0,4	1,0	2,0	0,7	1,1
Guztira	100	100	100	100	100	100	100	100	100



www.gaztebehatokia.euskadi.eus



Gazteen
Euskal Behatokia
Observatorio Vasco
de la Juventud