

Aurrera Begira

GAZTEEN AURREIKUSPENEI
BURUZKO ADIERAZLEAK

2017



EUSKO JAURLARITZA



GOBIERNO VASCO

ENPLEGUKO ETA GIZARTE
POLITIKETAKO SAILA

DEPARTAMENTO DE EMPLEO Y
POLÍTICAS SOCIALES



Gazteen
Euskal Behatokia
Observatorio Vasco
de la Juventud

Izenburua: Aurrera Begira 2017. Gazteen aurreikuspenei buruzko adierazleak
Gazteen Euskal Behatokiak **egina**

Ikerlariak: Nieves Corcuera Bilbao, Oskar Longo Imatz eta Miren Bilbao Gaztañaga

Diseinu grafikoa eta maketazioa: Neverland, S.L.

Bilbo, 2017ko abendua



Dokumentu honen edukiak, oraingo edizioan, litzentzia honetan argitaratu dira:
Aitortu - Ez merkataritzarako - Lan eratorririk gabe 4.0 Unported
(<http://creativecommons.org/licenses/by-nc-nd/3.0/deed.eu>)



ZER DA AURRERA BEGIRA?

Aurrera Begira Gazteen Euskal Behatokiak urtero burutzen duen ikerketa da, honako helburu hau izanik: Euskadiko gazteek nola antzematen duten oraina eta, epe laburrean, zeintzuk diren beraien etorkizunerako aurreikuspenak jakitea.

Ikerketa Euskadiko gazteriaren lagin adierazgarri bati telefonoz egindako inkesta batean oinarritzen da. Lagina Euskadin bizi diren 15 eta 29 urte bitarteko 1512 gaztek osatzen dute. 2017an inkestak urrian egin dira.

Azterlan hau egiten den ondoz ondoko bosgarren urtea da, eta helburua da herritarrei eta esparru horretan erantzukizun politiko edota teknikoak dituztenei tresna erraz eta sintetiko bat ematea, gazteen egoeraren ebaluazioa eta jarraipena egiteko. Horretarako, enpleguaren eta emantzipazioaren egoeran eragin berezia duten 10 adierazleren bilakaera aurkezten da.

- 1 Egungo egoeraren balorazio indizea
- 2 Norberaren poztasun indizea
- 3 Bizitzaren alderdien balantzea
- 4 Lana galtzeko edo baldintzak okertzeko arriskua
- 5 Lana aurkitzea aurreikustea
- 6 Prestakuntzari lotutako lana izatea aurreikustea
- 7 Derrigorrez emigratu beharra aurreikustea
- 8 Emantzipazioa zapuztuko dela aurreikustea
- 9 Gazteen gaitasunekiko konfiantza indizea
- 10 Etorkizunarekiko konfiantza indizea

Emitza orokorrak, adierazleen bilakaera eta ondorioak azaldu ondoren, informazio osagarria ematen da hiru eranskinetan:

- Adierazle bakoitza eraikitzeke moduari buruzko informazioa.
- Adierazleek 2013-2017 bitartean izandako bilakaera, sexuaren, adin-taldean eta lurralde historikoen arabera.
- Adierazleak prestatzeko oinarri izan diren inkestako galdera guztiei emandako erantzunak, sexuaren, adin-taldean eta bizilekua dagoen lurralde historikoaren arabera bereizita.





ZEHAZTASUN TEKNIKOAK

METODOLOGIA

Kuantitatiboa, galdera-sorta egituratu eta itxiko inkesta telefonikoen bidezkoa.

INKESTATURIKO UNIBERTSOA

15 eta 29 urte bitarteko Euskadiko gazteak.

INKESTA KOPURUA

1512 (406 Araban, 602 Bizkaian eta 504 Gipuzkoan).

LAGIN AKATSA

\pm % 2,5 (% 95,5eko konfiantza-maila eta $p=q=0,5$).

INKESTAK EGITEKO EPEA

2017ko urriaren 18tik 31ra.

IKERKETAREN DISEINUA ETA EMAITZEN ANALISIA

Gazteen Euskal Behatokia.

LANDA LANA

Gizaker Encuestas.

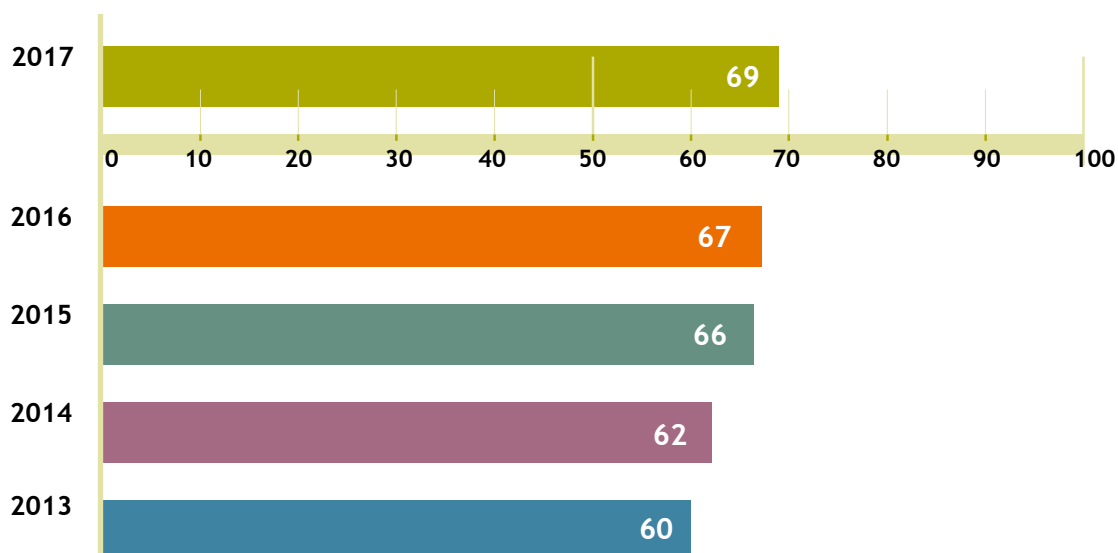


1

EGUNGO EGOERAREN BALORAZIO INDIZEA

DEFINIZIOA:

Norberaren egoera pertsonalari, gazteen egoera orokorrari eta Euskadiren egoerari emandako balorazioen batez besteko puntuazioa, 0tik 100era doan eskalan.



Eguno egoeraren balorazio indizea 2017an

GUZTIRA	Emakumeak	Gizonak	15-19 urte	20-24 urte	25-29 urte	Araba	Bizkaia	Gipuzkoa
69	69	68	71	69	66	69	68	70



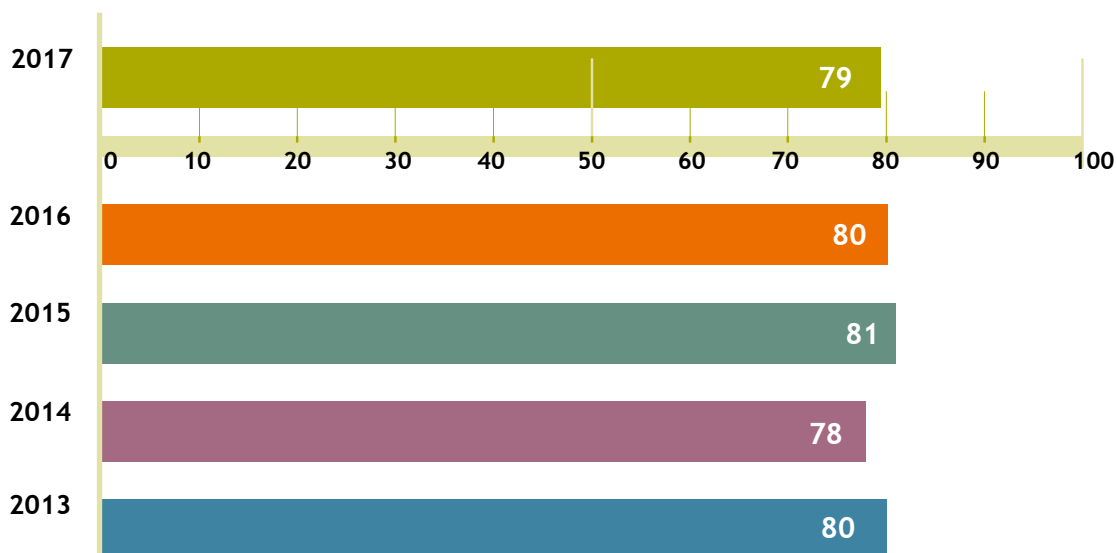
I. eranskina. Nola eraikitzen den adierazlea.

2

NORBERAREN POZTASUN INDIZEA

DEFINIZIOA:

Norberaren egoerari buruzko hainbat arlo aintzat hartuta (lan egoera edo lanarekiko aurreikuspenak, ikasketak edo prestakuntza maila, familia, astialdia edo denbora libre, lagunak, harreman sentimentalak edota sexualak, osasuna, itxura fisikoa, hilean duten dirua eta familiarekin edo beren kontura bizitzea, norberaren kasua kontuan izanda), bakoitzarekiko poztasunari emandako balorazioen batez besteko puntuazioa, 0tik 100era doan eskalan.



Norberaren poztasun indizea 2017an

GUZTIRA	Emakumeak	Gizonak	15-19 urte	20-24 urte	25-29 urte	Araba	Bizkaia	Gipuzkoa
79	79	79	81	78	78	78	79	79



I. eranskina. Nola eraikitzen den adierazlea.

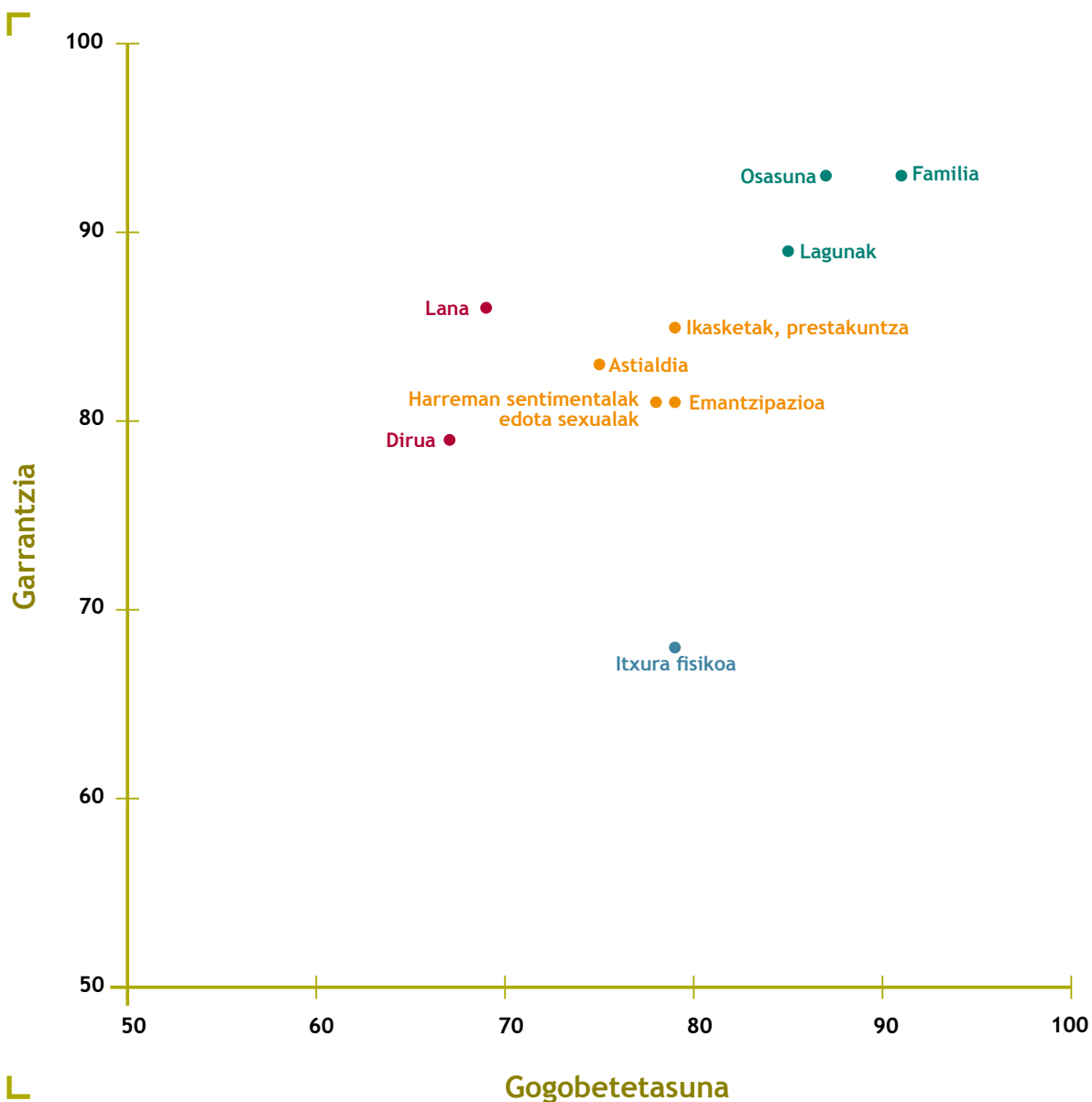
3

BIZITZAREN ALDERDIEN BALANTZEA

DEFINIZIOA:

Bizi-alderdien balantzeak erlazioan jartzen ditu, alde batetik, gazteek beren bizitzako hamar alderdiri ematen dieten garrantzia eta, bestetik, haiekin lortzen duten gogobetetasuna, eta bi kasuetan 0-100 eskala erabiltzen da. Kontuan hartutako hamar alderdiak hauek dira: lan egoera edo lanarekiko aurreikuspenak, ikasketak edo prestakuntza maila, familia, astialdia edo denbora libre, lagunak, harreman sentimentalak edota sexualak, osasuna, itxura fisikoa, hilean duten dirua eta familiarekin edo beren kontura bizitzea, norberaren kasua kontuan izanda.

Erlazioa bi ardatzetako grafiko batean adierazten da. Grafiko horretan X ardatza gogobetetasunari dagokio eta Y ardatza garrantziari. Grafikoaren irakurketa erraztearren, bi ardatzak 50ean hasten dira, ez baitago baliorik puntu horren azpitik.



Bizitzaren alderdien garrantzia 2017an									
	GUZTIRA	Emakumeak	Gizonak	15-19 urte	20-24 urte	25-29 urte	Araba	Bizkaia	Gipuzkoa
Familia	93	94	92	93	93	93	93	94	93
Osasuna	93	95	92	93	93	94	93	93	94
Lagunak	89	89	88	89	88	88	88	89	88
Lana	86	88	85	84	86	88	86	87	86
Ikasketak prestakuntza	85	87	82	86	86	83	84	85	85
Astialdia, denbora librea	83	84	82	83	82	84	83	83	82
Emantzipazioa, norberaren kontura bizi izatea	81	82	79	75	80	84	81	80	81
Harreman sentimentalak edota sexualak	81	81	81	77	80	84	82	81	81
Dirua	79	81	77	79	78	79	79	79	79
Itxura fisikoa	68	69	67	68	67	68	68	68	68

Bizitzaren alderdiekiko gogobetetasuna 2017an									
	GUZTIRA	Emakumeak	Gizonak	15-19 urte	20-24 urte	25-29 urte	Araba	Bizkaia	Gipuzkoa
Familia	91	91	90	92	91	90	91	91	90
Osasuna	87	88	87	89	87	86	87	87	88
Lagunak	85	86	85	87	86	84	85	85	85
Lan egoera edo lanarekiko aurreikuspenak	69	69	68	71	68	68	68	68	71
Ikasketak, prestakuntza maila	79	80	77	80	79	78	78	79	79
Astialdia, denbora librea	75	74	76	78	74	75	75	75	75
Familiarekin edo beren kontura bizi izatea (norberaren egoera kontuan izanda)	79	80	79	85	78	76	78	79	81
Harreman sentimentalak edota sexualak	78	79	77	74	78	80	78	77	78
Hilean duten dirua	67	67	66	72	64	64	66	66	67
Itxura fisikoa	79	78	80	80	78	78	78	79	79



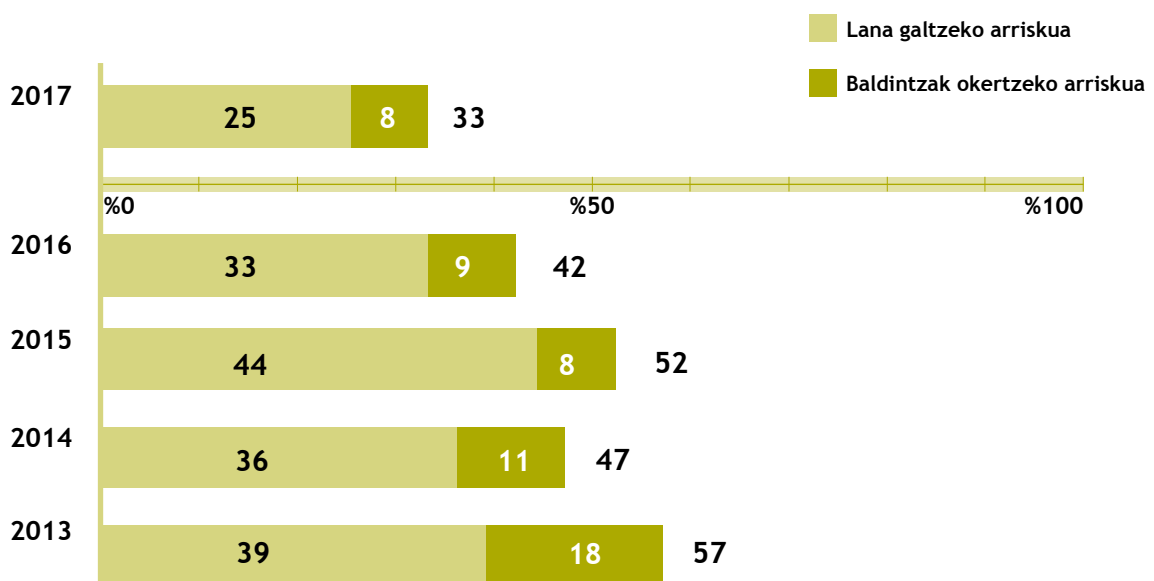
I. eranskina. Nola eraikitzen den adierazlea.

4

LANA GALTZEKO EDO BALDINTZAK OKERTZEKO ARRISKUA

DEFINIZIOA:

Urtebetean enplegua galtzea edo beren lan-egoera okertzea oso edo aski litekeena delako ustea duten langile gazteen ehunekoa.



Lana galtzeko edo baldintzak okertzeko arriskua 2017an

	GUZTIRA	Emakumeak	Gizonak	15-19 urte*	20-24 urte	25-29 urte	Araba	Bizkaia	Gipuzkoa
Lana galtzeko arriskua	25	30	20		27	24	31	26	21
Lan-baldintzak okertzeko arriskua	8	7	9		12	7	7	10	5
ARRISKU OSOA (galtzeko + baldintzak okertzeko)	33	37	29		39	31	38	36	26

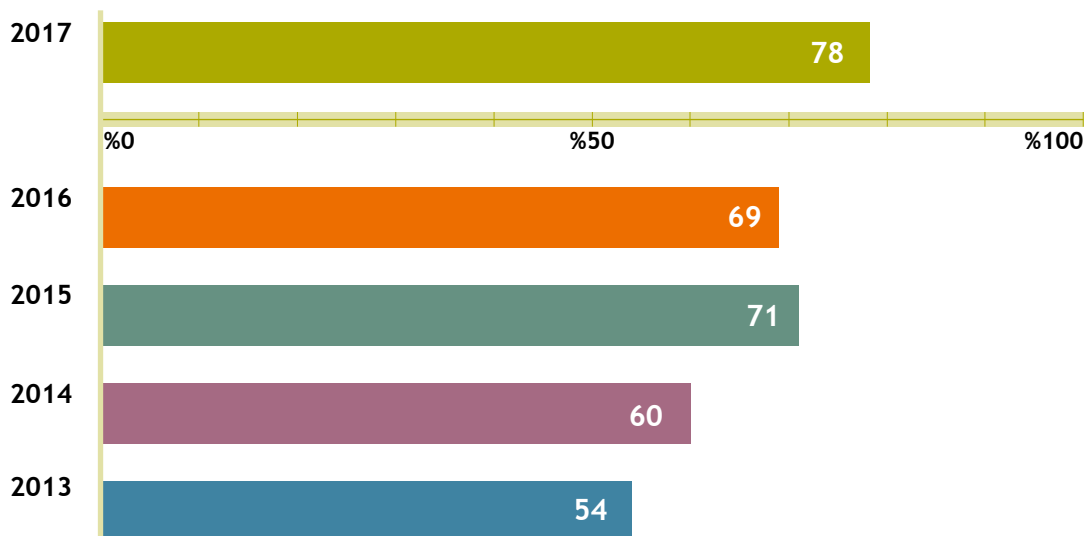
*15 eta 19 urte bitarteko adin-taldean ezin da daturik eskaini, estatistika aldetik ez dagoelako gazte langileen kopuru nahikorik.



I. eranskina. Nola eraikitzen den adierazlea.

DEFINIZIOA:

Urtebeteko epean enplegua aurkitzea espero duten langabe gazteen ehunekoa.



Lana aurkitzea aurreikustea 2017an

GUZTIRA	Emakumeak	Gizonak	15-19 urte	20-24 urte	25-29 urte	Araba	Bizkaia	Gipuzkoa
78	74	82		89	75	67	76	87

*15 eta 19 urte bitarteko adin-taldean ezin da daturik eskaini, estatistika aldetik ez dagoelako gazte langabeen kopuru nahikorik.



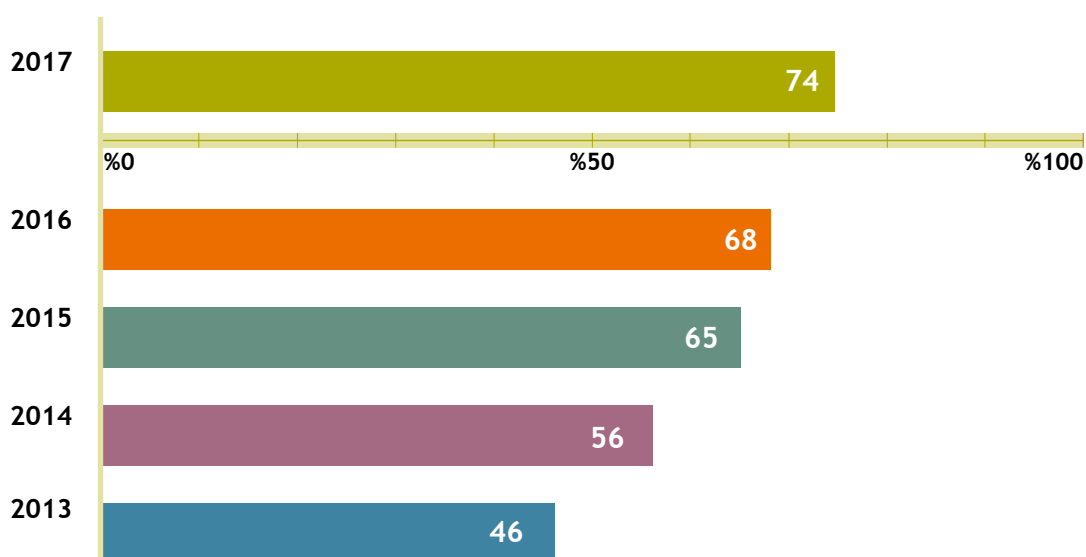
I. eranskina. Nola eraikitzen den adierazlea.

6

PRESTAKUNTZARI LOTUTAKO LANA IZATEA AURREIKUSTEA

DEFINIZIOA:

Ikasketak bukatutakoan, prestakuntzari lotutako enplegua aurkitzea espero duten ikasleen ehunekoa.



Prestakuntzari lotutako lana izatea aurreikustea 2017an

GUZTIRA	Emakumeak	Gizonak	15-19 urte	20-24 urte	25-29 urte	Araba	Bizkaia	Gipuzkoa
74	71	78	75	73	79	73	71	80




I. eranskina. Nola eraikitzen den adierazlea.

7

DERRIGORREZ EMIGRATU BEHARRA AURREIKUSTEA

DEFINIZIOA:

Etorkizunean, joan nahi ez badute ere, atzerrira lan egitera emigratu beharko dutela uste duten gazteen ehunekoa.



Derrigorrez emigratu beharra aurreikustea 2017an

GUZTIRA	Emakumeak	Gizonak	15-19 urte	20-24 urte	25-29 urte	Araba	Bizkaia	Gipuzkoa
11	9	13	13	10	10	11	11	10

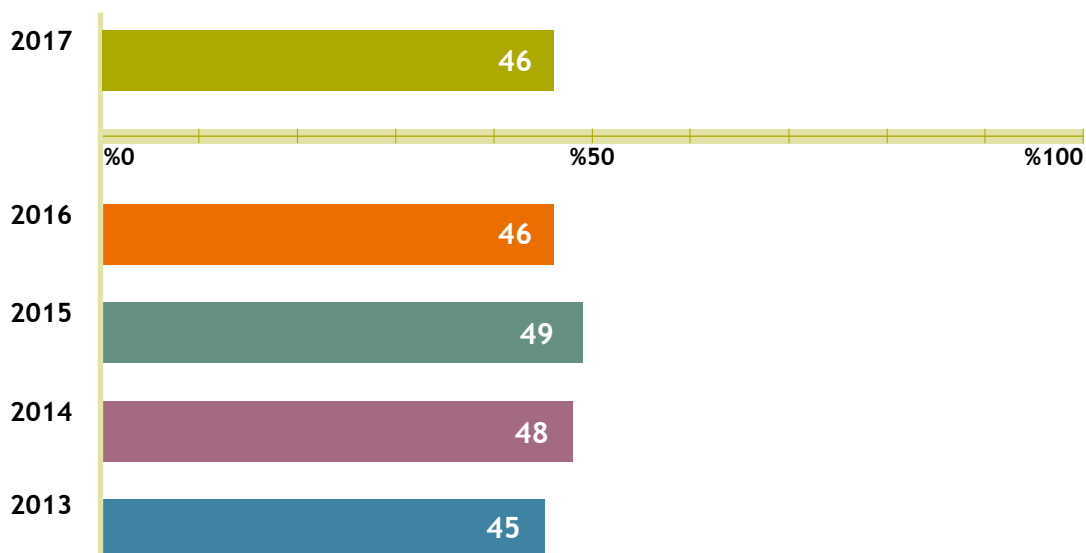


I. eranskina. Nola eraikitzen den adierazlea.

EMANTZIPAZIOA ZAPUZTUKO DELA AURREIKUSTEA

DEFINIZIOA:

Emantzipazio-proiektuak urtebeteko epean gauzaterik izango ez dutela usten duten gazteen ehunekoa, gurasoen etxetik atera nahi izan arren horretarako aukerarik ikusten ez dutelako, edo, bestela, emantzipatuta egon arren gogoz kontra gurasoen etxera itzuli beharko dutela uste dutelako.



Emantzipazioa zapuztuko dela aurreikustea 2017an

GUZTIRA	Emakumeak	Gizonak	15-19 urte	20-24 urte	25-29 urte	Araba	Bizkaia	Gipuzkoa
46	46	46	50	57	33	48	49	39



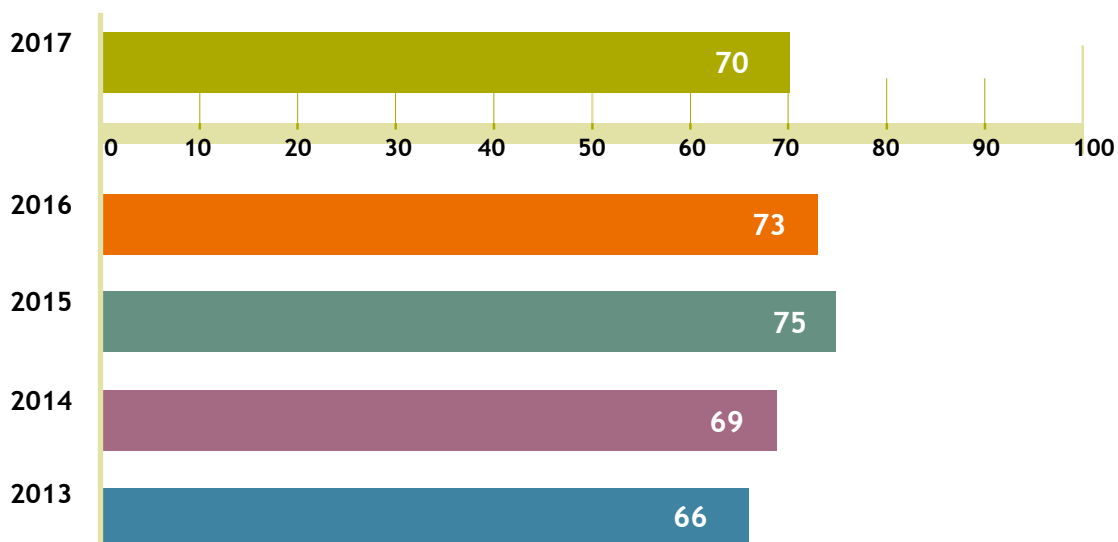
I. eranskina. Nola eraikitzen den adierazlea.

9

GAZTEEN GAITASUNEKIKO KONFIANTZA INDIZEA

DEFINIZIOA:

Zailtasunei aurre egiteko beharrezkotzat jotzen diren gaitasun batzuk aintzat hartuta (langilea, arduratsua, kualifikatua, parte-hartzailea, ekintzailea, idealista eta autonomoa izatea), Euskadiko gazteek gaitasunok zein mailatan dituzten iritziaren batez besteko puntuazioa 0tik 100era doan eskalan.



Gazteen gaitasunekiko konfiantza indizea 2017an

GUZTIRA	Emakumeak	Gizonak	15-19 urte	20-24 urte	25-29 urte	Araba	Bizkaia	Gipuzkoa
70	72	69	70	70	72	69	67	76

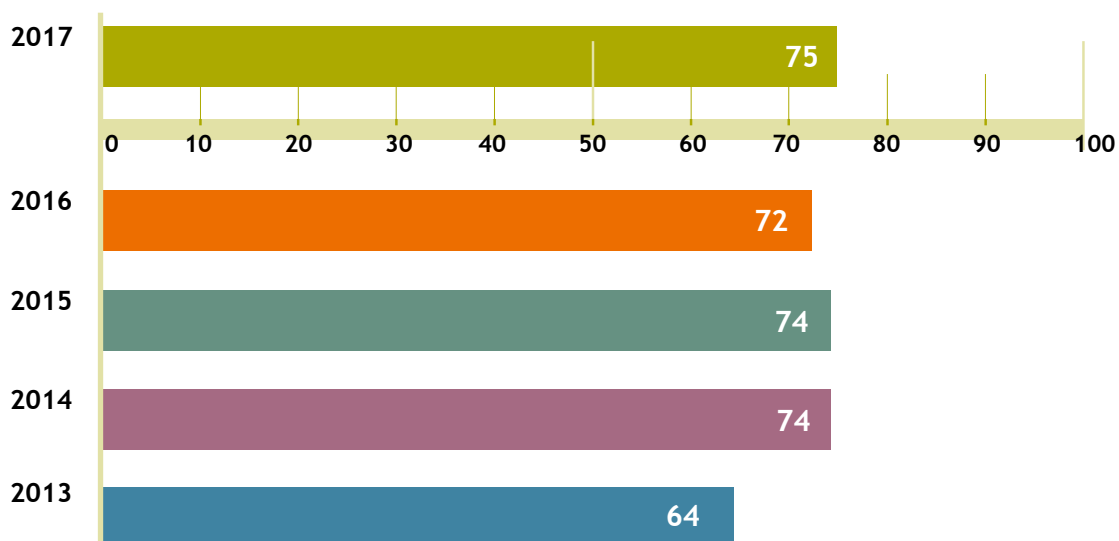


I. eranskina. Nola eraikitzen den adierazlea.

ETORKIZUNAREKIKO KONFIANTZA INDIZEA

DEFINIZIOA:

Norberaren egoerak, gazteenak eta Euskadirenak hurrengo 5 urteetan izango duten bilakaerari buruzko usteen batez besteko puntuazioa, 0tik 100era doan eskalan.



Etorkizunarekiko konfiantza indizea 2017an

GUZTIRA	Emakumeak	Gizonak	15-19 urte	20-24 urte	25-29 urte	Araba	Bizkaia	Gipuzkoa
75	76	73	71	75	77	75	75	74



I. eranskina. Nola eraikitzen den adierazlea.



ONDORIOAK

HOBETU DA EGUNGO EGOERAREN BALORAZIOA. GAZTEAK POZAGO DAUDE BEREN EGOERA PERTSONALAREKIN, GAZTERIA OSOARENAREKIN BAINO

- ✓ 100 puntutik 69 ematen dizkiote gazteek egungo egoerari. Adierazlearen balioak bi puntutako igoera izan du azken urtean eta bederatzi puntutakoa *Aurrera Begira* izeneko ikerketa-seriea hasi zenetik hona; orduan, 2013an, 60 puntu jaso baitzituen une horretako egoerak.

Adierazlea osatzen duten alderdietatik egoera pertsonala da baloraziorik onena lortzen duena (7,7 puntu 0tik 10era), ondoren Euskadiren egoeraren balorazioa dator (6,7 puntu), eta gazteria osoaren egoerak jaso du puntuaziorik baxuena (10 puntutik 6,1). Dena den, bai egoera pertsonalaren balorazioak, bai gazteria osoarenak zein Euskadirenak hobera egin dute 2017an.

- ✓ Hamar bizi-alderdiri buruzko gogobetetasunaz galdetzean norberaren poztasun indizea osatzen da. Indize hori altua da, 100 puntutik 79 baititu. Eta adierazle honen balioa oso iraunkor mantentzen da urteetan zehar.

LANA ETA LANAREKIKO AURREIKUSPENAK, BAI ETA DIRUA ERE, DIRA TXARTOEN BALORATUTAKO BIZI-ALDERDIAK

- ✓ Neurtutako hamar bizi-alderdi horiei gazteek emandako garrantzia eta gogobetetasuna erlazioan jarriz gero, ondoriozta dezakegu denak direla garrantzitsuak gazteentzat eta haiekiko gogobetetasun maila, 0tik 100erako eskalan, 50 puntutakoa baino handiagoa dela kasu guztietan.

Gainera, emandako garrantziari eta gogobetetasunari erreparatuz gero, bizi-alderdi horiek lau taldetan bana daitezke:

- Lehentasunezkoak. Garrantzitsuenak dira gazteentzat eta, aldi berean, gogobetetasun handiena biltzen dutenak (balioak 85 puntutik gora daude kasu guztietan). Talde honetan familia, osasuna eta lagunak daude.
- Gogobetetasun handia biltzen duten bigarren mailakoak. Gazteek garrantzi handia ematen diete alderdi hauei, baina lehentasunezkoek baino txikiagoa, eta gogobetetasun maila ere handia da (balioak 75 eta 85 puntuen artean daude kasu guztietan). Talde honetan bizi-alderdi hauek daude: ikasketak edo formazio maila, astialdia, harreman sentimentalak edota sexualak, eta familiarekin edo beren kontura bititzea, norberaren kasuaren arabera.
- Gabezia adierazten duten bigarren mailakoak. Bizi-alderdi haiekiko gogobetetasuna 70 puntutik behera dago, garrantzia altua bada ere. Talde honetan lana eta lan-aurreikuspenak eta dirua aurki ditzakegu.
- Garrantzi txikiena dutenak. Kasu honetan emandako garrantzia 70 puntuz azpitik dago, gogobetetasuna handia izanda ere. Azken talde honetan itxura fisikoa dago.



LANAREKIN LOTUTAKO ADIERAZLEEK NABARMEN EGIN DUTE HOBERA, BAI LANEAN DABILTZAN GAZTEEN ARTEAN, BAITA IKASTEN EDO LANGABEZIAN DAUDENEN ARTEAN ERE

- ✓ Lana galduko dutela edo lan-baldintzak okertuko direla aurreikusten dutenen ehunekoak bederatzi puntutako jaisiera izan du iaztik hona. Iaz ere hamar puntu jaisi zen aurreko urtetik eta guztira 24 puntutako jaisiera gertatu da 2013 urtetik (lehenengo neurketa egin zenean). 2017 urtearen bukaeran lanean dabilen gazteen % 25ek uste dute litekeena dela lana galtzea urtebeteko epean eta beste % 8k uste dute litekeena dela lan-baldintzek okerrera egitea, nahiz eta lana ez galdu.
- ✓ Langabezian dauden artean lana aurkitzeko itzaropena bederatzi puntutan hasi da azken urtean eta 2013an hasitako serieko altuena da aurten; gazte langabeen % 78k uste dute lana aurkituko dutela urtebeteko epean.
- ✓ Ikasleen artean gora egin du beren prestakuntzari lotutako lana izatearen itzaropena. Igoera hori jarraia izan da 2013tik hona eta 2017an gazte ikasleen % 74k uste dute litekeena dela ikasketak amaitutakoan ikasiarekin lotutako lana aurkitzea.

HAMAR GAZTETIK BATEK USTE DU ATZERRIRA JOAN BEHARKO DUELA, NAHI EZ BADU ERE

- ✓ 2017an Euskadiko gazteen % 11k uste dute atzerrira lan egitera joan beharko dutela nahiz eta ideia hori gustukoa ez izan. Derrigorrez emigratu beharra aurreikusten dutenak puntu bat gutxitu dira azken urtean eta 2013tik hona bost puntuko jaisiera gertatu da adierazle honetan.
- ✓ Gazteriaren erdiari gustatuko litzaioke atzerrira lan egitera joatea baina erdiak baino gehiagok ez dute uste hori gertatuko denik. Bakarrik aipatutako % 11 horrek betetzen ditu bi baldintzak: uste dute litekeena dela etorkizunean emigratzea eta ez du hori nahi.

EMANTZIPAZIO ZAPUZTUAREN AURREIKUSPENAK IAZ BEZALA JARRAITZEN DU ETA IA EUSKADIKO GAZTERIAREN ERDIAREN GAINEN DU ERAGINA

- ✓ Emantzipatzeko proiektua urtebeteko epean gauzatzeko ezintasuna, zeina ikerketa honetan emantzipazio zapuztuaren aurreikuspena deritzon adierazlearen bidez laburtu baita, gazteen % 46ra iristen da, aurreko urtean jasotako zifra bera.

% 46 hori osatzen duten gazte gehienek (% 45) uste dute ezin izango direla gurasoen etxetik emantzipatu urtebeteko epean nahi izan arren, eta beste gazte gutxi batzuek (% 1) uste dute gurasoen etxera bueltatu beharko dutela, beren kontura bizi ondoren, nahi ez badute ere.



GAZTEEK KONFIANTZA DUTE BEREN GAITASUNETAN ETA, GAITASUN HORIEN ARTEAN, NABARMENTZEN DUTE FORMAZIO ONA DUTELA

- ✓ Gazteen gaitasunekiko konfiantza indizeak neurtzen du gazteek Euskadiko gazteria osoaren inguruan duten iritzia. Horretarako galdetzen zaie, beren ustez, euskal gazteriak zenbateraino betetzen dituen honako ezaugarri hauek: langile, arduratsua, ondo prestatua, parte hartzailea, ekintzailea, idealista eta autonomoa izatea. Otik 100erako eskalan Euskadiko gazteriak 70 puntu jaso ditu 2017an, aurreko urtean baino hiru puntu gutxiago baina 2013an baino lau puntu gehiago (2013an 66 puntu jaso baitzituen).
- ✓ Gazteria, talde orokorra bezala, baloratzen dutenean, gazteek beraiek nabarmentzen duten ezaugarria bere formazioa eta kualifikazioa da (87 puntu). Aitzitik, beren ustetan, gazteriak gutxien betetzen duen ezaugarria ekintzailea izatea da (57 puntu).

ETORKIZUNAREKIKO KONFIANTZA HANDITU DA

- ✓ Euskadiko gazteak nagusiki baikorrak dira etorkizunari begira. Beren egoera pertsonalak, gazteria osoaren egoerak eta Euskadiko egoerak izango duten bilakaera neurtzen duen adierazleak 75 puntu lortu ditu Otik 100erako eskalan. Adierazlea hiru puntu igo da iaz jasotako puntuazioarekin konparatuta eta hamaika puntuko igoera izan du 2013an jasotakoarekin konparatuz gero.

Euskadiko gazteek egungo egoerari buruz egiten duten balorazioak hobera egin du eta, era berean, handitu da gazteek etorkizunean duten konfiantza.

Lanari lotutako adierazleak asko hobetu dira: lanean dabilzan gazteen artean nabarmen jaitsi da lana galtzeko edo lan-baldintzak okertzeko arriskua, langabeen artean lana aurkitzeko aurreikuspena dezente handitu da eta nabarmena izan da ere ikasleen artean beren formazioari lotutako lana aurkitzeko aurreikuspenaren igoera.

Bestalde, jaitsi egin da lan egiteko derrigorrez atzerrira emigratu beharra aurreikusten dutenen kopurua eta 2017an hamar gaztetik batek uste du atzerrira joan beharko duela lana bilatzera, nahi ez badu ere.

Epe laburrean emantzipatuta bizitzeko aurreikuspena ez da hobetu; ia gazteriaren erdiak uste du datorren urtean ezin izango dela bere kontura bizi, nahi izan arren.

Dena den, norberaren poztasun indizea altua da, bai eta gazteen gaitasunekiko konfiantza ere, eta gaitasun horien artean formazio maila altua dutela nabarmentzen dute gazteek.



AURRERA BEGIRA: 5 urteko bilakaera





I. ERANSKINA

Nola eraikitzen diren adierazleak

1

Egungo egoeraren balorazio indizea (EEBI)

Adierazlea hiru galderatan oinarritzen da. Norberaren egoera pertsonalari (A), Euskadiko gazteen egungo egoerari (B) eta Euskadiren egungo egoerari (C) 0tik 10era bitarteko puntuazioa ematea eskatu zaie inkestatuei.

Adierazlea kalkulatzeko, alderdi bakoitzari emandako puntuazioen batez besteko aritmetikoa egin da, eta emaitza 10ez biderkatu da, 0tik 100era doan eskalara egokitzeko.

$$EEBI = [(A+B+C) / 3] \times 10$$

2

Norberaren poztasun indizea (NPI)

Adierazlea galdera batean oinarritzen da. Galdera horretan euren bizitzaren hamar alderdietan duten poztasun-mailari 0tik 10era bitarteko puntuazioa ematea eskatu zaie inkestatuei. Hauexek dira hamar alderdi horiek: beren lan-egoera edo lan-aurreikuspenak (A), beren ikasketak edo prestakuntza maila (B), beren familiarekin edo beren kontura bizitzea, norberaren kasuaren arabera (C), beren familia (D), beren astialdia edo denbora libre (E), beren lagunak (F), beren harreman sentimental edota sexualak (G), beren osasuna (H), hilean duten dirua (I) eta beren itxura fisikoa (J).

Adierazlea kalkulatzeko, alderdi bakoitzari emandako puntuazioen batez besteko aritmetikoa egin da, eta emaitza 10ez biderkatu da, 0tik 100era doan eskalara egokitzeko.

$$NPI = [(A + B + C + D + E + F + G + H + I + J) / 10] \times 10$$

3

Bizi-alderdien balantzea (BAB)

Balantzea bi galdera oinarri hartuta egiten da. Lehenengo galderan inkestatutako pertsonaei eskatzen zaie adierazteko 0 eta 10 arteko eskala batean zenbat punturekin neurtzen duten beren bizitzako zenbait alderdiri emandako garrantzia (lanari, ikasketa edo formazioari, familiari, osasunari, itxura fisikoari, harreman sentimental edota sexualei, astialdiari, lagunei, diruari eta ematzipatzeari, hau da, beren kontura bizitzeari). Bigarren galderan eskatzen zaie adierazteko alderdi horiekiko (beren lan-egoera edo lanarekiko aurreikuspenak, beren ikasketak edo formazio maila, beren familia, beren osasuna, beren itxura fisikoa, beren harreman sentimental edota sexualak, beren astialdia, beren lagunak, hilean duten dirua eta beren familiarekin edo beren kontura bizitzea, norberaren kasuaren arabera) duten gogobetetasun pertsonala edo poztasun maila, 0-10 eskala berean neurtuta.

Balantzea osatzeko balio guztiak 10ez biderkatzen dira, 0-100 eskalara egokitzeko, eta ondoren bi ardatzetako grafikoan kokatzen dira. Grafiko horretan ardatz horizontalak alderdi horiekiko gogobetetasuna adierazten du eta ardatz bertikalak alderdi horiei emandako garrantzia.

Grafikoaren irakurketa erraztearren, bi ardatzak 50ean hasten dira, ez baitago baliorik puntu horren azpitik.

4

Lana galtzeko edo okertzeko arriskua (LGOA)

Gazte landunei egindako bi galderatan oinarrituta egiten da adierazlea. Lehenengoan (A), inkestatutako pertsonen eskatzen zaie adierazteko zer neurritan uste duten litekeena dela (oso, aski, ez oso, batere ez) urtebeteko epean galtzea daukaten enplegua. Bigarrenean (B), daukaten enplegua galtzea oso litekeena ez dela uste dutenei galdetzen zaie adierazteko zer neurritan uste duten litekeena dela (oso, aski, ez oso, batere ez) urtebeteko epean beren lan-egoera okertzea.

Adierazlea kalkulatzeko, batera kontuan hartzen dira, alde batetik, gazte landunen ehuneko zenbatek uste duten oso edo aski litekeena dela beren enplegua galtzea urtebeteko epean eta, bestetik, lana galtzea oso edo batere litekeena ez dela uste arren zenbatek uste duten oso edo aski litekeena dela daukaten lan egoera okertzea.

LGOA = (A= Oso edo Aski litekeena izan) + (A= Ez izan Oso edo Batere litekeena & B= Oso edo Aski litekeena izan)

Ehunekoak 100era doitzen dira erantzunik ezaren eragina ekiditeko.

5

Lana aurkitzea aurreikustea (LAA)

Adierazlea galdera batean oinarritzen da (A), eta bertan langabeei ondokoa eskatu zaie: adieraz dezatela zein neurritan uste duten probablea dela (seguru aski bai, agian bai, ez duzu uste, seguruenik ez) urtebeteko epean enplegua aurkitzea.

Adierazlea kalkulatzeko, urtebeteko epean seguru aski edo agian enplegua aurkituko dutela uste dutenen ehunekoak hartu dira kontuan.

LAA = (A= Seguru aski bai edo Agian bai)

6

Prestakuntzari lotutako lana izatea aurreikustea (PLLIA)

Adierazlea galdera batean oinarritzen da (A), eta bertan ikasleei galdetu zaie zein neurritan uste duten probablea dela (seguru aski bai, agian bai, ez duzu uste, seguruenik ez) euren prestakuntzarekin lotutako enplegua aurkitzea, ikasketak amaitutakoan.

Adierazlea kalkulatzeko, prestakuntzari lotutako enplegua seguru aski edo agian lortuko dutela uste dutenen ehunekoak hartu dira kontuan.

PLLIA = (A = Seguru aski bai edo Agian bai)

7

Derrigorrez emigratu beharra aurreikustea (DEBA)

Gazte guztiei eginiko bi galderatan oinarrituta dago. Lehen galderan (A) inkestatuei galdetu zaie zein neurritan uste duten probablea dela (seguru aski bai, agian bai, ez duzu uste, seguruenik ez) etorkizunean atzerrira lan egitera joan behar izatea. Bigarrenean (B) pertsona berei galdetu zaie zein neurritan joan nahi izango luketen atzerrira lanera (asko, nahikoa, gutxi, batere ez).

Adierazlea kalkulatzeko, seguru aski edo agian atzerrira joan beharko dutela baina joateko gogo gutxi edo batere ez dutela dioten lagunak bakarrik hartu dira kontuan.

DEBA = (A = Seguru aski bai edo Agian bai & B= Gogo gutxi edo Batere ez)

8

Emantzipazioa zapuztuko dela aurreikustea (EZA)

Adierazlea lau galderatan oinarritzen da. Lehen bi galderak gazte ez emantzipatuei egin zaizkie; hirugarrena eta laugarrena, aldez, gazte emantzipatuei.

Lehen galderan (A) gazte ez emantzipatuei eskatu zaie adieraz dezatela zein neurritan uste duten probablea dela (seguru aski bai, agian bai, ez duzu uste, seguruenik ez) urtebetean emantzipatzea, eta bigarren (B), zein neurritan nahi duten emantzipatu (asko, nahikoa, gutxi, batere ez). Hirugarren galderan (C), gazte emantzipatuei eskatu zaie adieraz dezatela zein neurritan uste duten probablea dela (seguru aski bai, agian bai, ez duzu uste, seguruenik ez) urtebetean gurasoekin bizitzera itzuli behar izatea, eta laugarrenean (D) zein neurritan (asko, nahikoa, gutxi, batere ez) nahi duten gurasoekin bizitzera bueltatu.

Adierazlea kalkulatzeko, kontuan hartu da, emantzipatu gabeko gazteen artean, urtebeteko epean euren kabuz bizitzea ez dela probablea uste dutenen ehunekoa, nahiz eta emantzipatzeko gogoak izan. Era berean, kontuan hartu da, emantzipatutako gazteen artean, urtebeteko epean seguru aski edo agian gurasoen etxera bueltatu behar izango dutenen ehunekoa, horretarako gogo gutxi edo batere ez izan arren.

EZA = (A = Ez duzu uste edo Seguruenik ez & B = Asko edo Nahikoa) + (C = Seguru aski bai edo Agian bai & D = Gutxi edo Batere ez)

9

Gazteen gaitasunetikiko konfiantza indizea (GGKI)

Adierazlea galdera batean oinarritzen da. Bertan inkestatuei galdetu zaie, euren ustez, zein neurritan (oso, nahikoa, ez oso edo batere ez) egungo Euskadiko gazteak diren langileak, arduratsuak, kualifikatuak, parte-hartzaileak eta gai publikoek kezkatuak, ekintzaileak, idealistak, autonomoak eta bere kabuz moldatzeko gai.

Adierazlea kalkulatzeko, adierazitako ezaugarrietako bakoitzean kenketa egin da gazteek ezaugarri horiek neurri handian edo nahikoan dituztela uste dutenen eta gutxi edo batere ez dituztela uste dutenen ehunekoen artean. Erantzunik eman ez dutenen ehunekoak ez dira aintzat hartu.

LANGILEA (L) = [(% Oso + Nahikoa) - (% Ez oso + Batere ez)]

ARDURATSUA (AR) = [(% Oso + Nahikoa) - (% Ez oso + Batere ez)]

KUALIFIKATUA (K) = [(% Oso + Nahikoa) - (% Ez oso + Batere ez)]

PARTE-HARTZAILEA (P) = [(% Oso + Nahikoa) - (% Ez oso + Batere ez)]

EKINTZAILEA (E) = [(% Oso + Nahikoa) - (% Ez oso + Batere ez)]

IDEALISTA (I) = [(% Oso + Nahikoa) - (% Ez oso + Batere ez)]

AUTONOMOA (AU) = [(% Oso + Nahikoa) - (% Ez oso + Batere ez)]

Ondoren, kendura bakoitzari 100 gehitu zaio, zenbaki negatiboak ekiditeko, hau da, L+100; AR+100; K+100; P+100; E+100; I+100; AU+100.

Adierazle partzial horien balioa 0 eta 200 artekoa da. 100etik beherako balioek adierazten dute ez dela uste Euskadiko gazteek ezaugarri hori dutenik; 100etik gorakoak izanez gero, ordea, gure gazteen ezaugarri orokorrak direla uste izango da.

Azkenik, aurreko adierazle partzialen batez besteko aritmetikoa kalkulatu da. Emaizta zati bi egin da, 0-100 eskalara egokitze aldera.

GGKI = ([(L+100) + (AR+100) + (K+100) + (P+100) + (E+100) + (I+100) + (AU+100)] / 7) / 2

Etorkizunarekiko konfiantza indizea (EKI)

Adierazlea hiru galderatan oinarritzen da. Lehen galderan (A), bost urteko epean egoera pertsonala hobetuko dela, bere horretan geratuko dela edo okertuko dela uste duten galdetu zaie inkestatuei. Bigarrenean (B), Euskadiko gazteen egoera hobetuko dela, bere horretan geratuko dela edo okertuko dela uste duten galdetu zaie. Eta hirugarrenean (C) Euskadiko egoera orokorra hobetuko dela, bere horretan geratuko dela edo okertuko dela uste duten galdetu zaie.

Adierazlea kalkulatzeko, galdera bakoitzean, kenketa egin da egoera hobetuko dela uste dutenen eta okertuko dela uste dutenen ehunekoen artean. Ez dira kontuan hartu egoerak berdin jarraituko duela diotenen ehunekoak, ezta erantzunik eman ez dutenenak ere.

NORBERAREN EGOERARI BURUZKO AURREIKUSPENA (NEA) = (% Hobetuko da - % Okertuko da) A galderan


GAZTEEN EGOERARI BURUZKO AURREIKUSPENA (GEA) = (% Hobetuko da - % Okertuko da) B galderan

EUSKADIREN EGOERARI BURUZKO AURREIKUSPENA (EEA) = (% Hobetuko da - % Okertuko da) C galderan

Ondoren, kendura bakoitzari 100 gehitu zaio, zenbaki negatiboak ekiditeko, hau da, NEA+100, GEA+100 eta EEA+100.

Adierazle partzial hauen balioa 0 eta 200 artekoa da. 100etik beherako balioek aurreikuspen ezkorrak adierazten dituzte; 100etik gorakoek, aurreikuspen baikorrak.

Azkenik, aurreko hiru adierazle partzialen batez besteko aritmetikoa kalkulatu da. Eraitza zati bi egin da, 0-100 eskalara egokitze aldera.

$$EKI = ([(NEA+100) + (GEA +100) + (EEA + 100)] / 3) / 2$$




II. ERANSKINA

Adierazleen bilakaera sexuka, adin taldeka eta lurralde historikoka. 2013-2017

SEXUA

	Neurria	GIZONAK					EMAKUMEAK				
		2013	2014	2015	2016	2017	2013	2014	2015	2016	2017
Egungo egoeraren balorazio indizea	(0-100)	60	62	66	67	68	61	62	67	66	69
Norberaren poztasun indizea	(0-100)	79	77	80	80	79	80	80	82	81	79
Bizitzaren alderdien balantzea											
Osasunari emandako garrantzia	(0-100)	96	95	94	95	92	96	96	96	96	95
Familiari emandako garrantzia	(0-100)	93	93	93	93	92	95	96	95	95	94
Lagunei emandako garrantzia	(0-100)	88	86	88	88	88	89	89	91	90	89
Lanari emandako garrantzia	(0-100)	88	87	86	87	85	90	91	88	89	88
Ikasketei, prestakuntzari emandako garrantzia	(0-100)	84	84	85	85	82	89	88	88	89	87
Astiaidiari emandako garrantzia	(0-100)	83	81	84	85	82	85	84	87	86	84
Emantzipatzeari, beren kontura bizitzeari emandako garrantzia	(0-100)					79					82
Harreman sentimentalei edota sexualei emandako garrantzia	(0-100)	85	83	83	83	81	85	83	84	82	81
Diruari emandako garrantzia	(0-100)	78	76	75	77	77	80	80	78	78	81
Itxura fisikoari emandako garrantzia	(0-100)					67					69
Osasunarekiko poztasuna	(0-100)	88	87	88	88	87	88	88	88	88	88
Familiarekiko poztasuna	(0-100)	89	89	89	89	90	90	90	91	91	91
Lagunekiko poztasuna	(0-100)	85	84	85	87	85	86	86	88	86	86
Lan egoerarekiko edo aurreikuspenekiko poztasuna	(0-100)					68					69
Ikasketekiko, prestakuntzarekiko poztasuna	(0-100)	74	73	77	76	77	77	77	81	79	80
Astiaidiarekiko poztasuna	(0-100)	76	74	76	77	76	75	74	75	74	74
Familiarekin edo beren kontura (kasuaren arabera) bizi izatearekiko poztasuna	(0-100)					79					80
Harreman sentimental edota sexuarekiko poztasuna	(0-100)	79	77	78	77	77	82	81	80	79	79
Hilean duten diruarekiko poztasuna	(0-100)	65	62	68	66	66	64	64	67	67	67
Itxura fisikoarekiko poztasuna	(0-100)					80					78
Lana galtzeko edo baldintzak okertzeko arriskua	(%)	54	46	49	38	29	58	49	55	45	37
Lana galtzeko arriskua	(%)	33	36	41	31	20	43	36	48	35	30
Baldintzak okertzeko arriskua	(%)	21	10	8	7	9	15	13	7	10	7
Lana aurkitzea aurreikustea	(%)	51	60	72	64	82	57	60	70	74	74
Prestakuntzari lotutako lana izatea aurreikustea	(%)	51	59	66	69	78	41	53	63	67	71
Derrigorrez emigratu beharra aurreikustea	(%)	17	14	16	13	13	15	14	12	12	9
Emantzipazioa zapuztuko dela aurreikustea	(%)	45	49	49	50	46	45	47	49	42	46
Gazteen gaitasunekiko konfiantza indizea	(0-100)	63	68	74	71	69	68	70	77	75	72
Etorkizunarekiko konfiantza indizea	(0-100)	63	74	74	70	73	65	75	74	73	76

Itzala duten laukietan ez dago daturik aurreko urteetan ez zelako horri buruz galdetu.

ADIN TALDEAK

	Neurria	15-19 urte					20-24 urte					25-29 urte				
		2013	2014	2015	2016	2017	2013	2014	2015	2016	2017	2013	2014	2015	2016	2017
Egungo egoeraren balorazio indizea	(0-100)	69	69	71	66	71	60	62	66	67	69	55	57	63	67	66
Norberaren poztasun indizea	(0-100)	81	79	83	82	81	78	79	81	80	78	78	77	80	79	78
Bizitzaren alderdien balantzea																
Osasunari emandako garrantzia	(0-100)	96	95	95	95	93	96	96	95	96	93	96	96	95	96	94
Familiari emandako garrantzia	(0-100)	95	95	94	95	93	94	94	94	93	93	94	94	93	94	93
Lagunei emandako garrantzia	(0-100)	90	88	89	89	89	89	88	90	90	88	87	86	89	89	88
Lanari emandako garrantzia	(0-100)	88	88	85	86	84	89	88	88	88	86	90	90	88	89	88
Ikasketei, prestakuntzari emandako garrantzia	(0-100)	88	87	87	87	86	87	85	88	88	86	84	85	84	85	83
Astialediari emandako garrantzia	(0-100)	83	82	84	85	83	83	82	85	86	82	84	83	85	85	84
Emantzipatzeari, beren kontura bizitzeari emandako garrantzia	(0-100)					75					80					84
Harreman sentimentalei edota sexualei emandako garrantzia	(0-100)	84	81	81	80	77	85	83	85	84	80	86	84	84	84	84
Diruari emandako garrantzia	(0-100)	78	77	76	77	79	79	79	78	77	78	80	78	76	88	79
Itxura fisikoari emandako garrantzia	(0-100)					68					67					68
Osasunarekiko poztasuna	(0-100)	91	89	88	90	89	89	88	88	88	87	86	87	87	87	86
Familiarekiko poztasuna	(0-100)	91	89	90	91	92	89	89	90	89	91	89	90	90	90	90
Lagunekiko poztasuna	(0-100)	90	87	87	88	87	85	85	87	86	86	83	83	85	86	84
Lan egoerarekiko edo aurreikuspenekiko poztasuna	(0-100)					71					68					68
Ikasketekiko, prestakuntzarekiko poztasuna	(0-100)	79	77	80	78	80	75	75	79	78	79	74	74	78	78	78
Astialediarekiko poztasuna	(0-100)	80	77	76	75	78	74	73	77	75	74	75	72	75	76	75
Familiarekin edo beren kontura (kasuaren arabera) bizi izatearekiko poztasuna	(0-100)					85					78					76
Harreman sentimental edota sexualekiko poztasuna	(0-100)	80	77	76	75	74	79	80	81	79	78	82	80	80	80	80
Hilean duten diruarekiko poztasuna	(0-100)	77	74	75	75	72	63	62	66	65	64	58	55	63	62	64
Itxura fisikoarekiko poztasuna	(0-100)					80					78					78
Lana galtzeko edo baldintzak okertzeko arriskua		-	-	-	-	-	67	52	53	34	39	54	45	51	45	31
Lana galtzeko arriskua	(%)	-	-	-	-	-	53	46	46	28	27	35	32	44	35	24
Baldintzak okertzeko arriskua	(%)	-	-	-	-	-	14	6	7	6	12	19	13	7	10	7
Lana aurkitzea aurreikustea	(%)	-	-	-	-	-	57	55	74	67	89	57	61	69	71	75
Prestakuntzari lotutako lana izatea aurreikustea	(%)	51	58	66	66	75	43	51	64	71	73	35	62	63	70	79
Derrigorrez emigratu beharra aurreikustea	(%)	19	15	16	16	13	18	16	12	13	10	13	13	14	9	10
Emantzipazioa zapuztuko dela aurreikustea	(%)	46	52	46	46	50	61	58	58	52	57	32	36	44	42	33
Gazteen gaitasunekiko konfiantza indizea	(0-100)	66	70	72	72	70	63	69	76	73	70	68	68	77	74	72
Etorkizunarekiko konfiantza indizea	(0-100)	63	73	68	67	71	62	74	75	72	75	65	76	77	76	77

Itzala duten laukietan ez dago daturik aurreko urteetan ez zelako horri buruz galdetu.

Marratxoak dituzten laukietan ez dago daturik 15 eta 19 urte bitarteko gazte gutxi daudelako lanean edota langabezia.

LURRALDE HISTORIKOAK

	Neurria	ARABA					BIZKAIA					GIPUZKOA				
		2013	2014	2015	2016	2017	2013	2014	2015	2016	2017	2013	2014	2015	2016	2017
Egungo egoeraren balorazio indizea	(0-100)	62	62	66	67	69	59	61	65	66	68	61	63	68	67	70
Norberaren poztasun indizea	(0-100)	80	78	80	79	78	79	78	81	80	79	80	79	82	81	80
Bizitzaren alderdien balantzea																
Osasunari emandako garrantzia	(0-100)	95	95	94	95	93	96	95	95	96	93	96	96	95	96	94
Familiari emandako garrantzia	(0-100)	94	93	92	93	93	94	94	94	94	94	94	94	94	94	93
Lagunei emandako garrantzia	(0-100)	88	87	89	89	88	89	87	90	89	89	88	88	89	90	88
Lanari emandako garrantzia	(0-100)	88	88	85	88	86	89	89	89	88	87	89	88	85	88	86
Ikasketei, prestakuntzari emandako garrantzia	(0-100)	86	85	86	87	84	86	86	87	87	85	86	85	86	86	85
Astiaaldiari emandako garrantzia	(0-100)	84	83	84	85	83	84	82	86	86	83	83	83	84	85	82
Emantzipatzeari, beren kontura bizitzeari emandako garrantzia	(0-100)					81					80					81
Harreman sentimentalei edota sexualei emandako garrantzia	(0-100)	84	83	83	81	82	85	83	84	82	81	86	84	83	84	81
Diruari emandako garrantzia	(0-100)	48	76	75	76	79	79	78	77	78	79	79	78	76	78	79
Itxura fisikoari emandako garrantzia	(0-100)					68					68					68
Osasunarekiko poztasuna	(0-100)	88	87	86	87	87	88	88	88	88	87	88	88	88	88	88
Familiarekiko poztasuna	(0-100)	91	88	89	89	91	89	89	90	90	91	90	91	90	91	90
Lagunekiko poztasuna	(0-100)	85	73	85	86	85	86	73	87	86	85	85	76	87	87	85
Lan egoerarekiko edo aurreikuspenekiko poztasuna	(0-100)					68					68					71
Ikasketekiko, prestakuntzarekiko poztasuna	(0-100)	77	74	76	78	78	75	74	65	78	79	77	76	79	78	79
Astiaaldiarekiko poztasuna	(0-100)	75	74	75	74	75	76	74	75	74	75	76	74	77	78	75
Familiarekin edo beren kontura (kasuaren arabera) bizi izatearekiko poztasuna	(0-100)					78					79					81
Harreman sentimental edota sexuarekiko poztasuna	(0-100)	81	79	78	76	78	80	79	80	78	77	81	79	78	79	78
Hilean duten diruarekiko poztasuna	(0-100)	66	63	67	66	66	63	61	67	66	66	67	67	69	69	67
Itxura fisikoarekiko poztasuna	(0-100)					78					79					79
Lana galtzeko edo baldintzak okertzeko arriskua	(%)	56	47	47	52	38	58	44	52	44	36	55	52	52	35	26
Lana galtzeko arriskua	(%)	37	32	40	44	31	42	35	42	32	26	35	39	49	30	21
Baldintzak okertzeko arriskua	(%)	19	15	7	8	7	16	9	10	12	10	20	13	3	5	5
Lana aurkitzea aurreikustea	(%)	57	60	65	74	67	54	57	68	64	76	53	66	80	79	87
Prestakuntzari lotutako lana izatea aurreikustea	(%)	45	60	60	67	73	43	53	63	65	71	52	60	70	75	80
Derrigorrez emigratu beharra aurreikustea	(%)	13	13	14	11	11	17	15	14	14	11	16	14	14	11	10
Emantzipazioa zapuztuko dela aurreikustea	(%)	39	46	43	45	48	50	52	54	49	49	41	42	44	41	39
Gazteen gaitasunekiko konfiantza indizea	(0-100)	69	70	75	73	69	63	66	73	70	67	69	73	78	78	76
Etorkizunarekiko konfiantza indizea	(0-100)	64	73	74	71	75	64	72	74	76	75	63	76	73	73	74

Itzala duten laukietan ez dago daturik aurreko urteetan ez zelako horri buruz galdetu.



III. ERANSKINA

Adierazleak eraikitzeko erabilitako oinarrizko datuak

EGUNGO EGOERAREN BALORAZIOA ETA ETORKIZUNERAKO BILAKAERAREN AURREIKUSPENA

NORBERAREN EGOERA

0 eta 10 arteko eskala erabiliz, zeinetan 0ak oso txarto eta 10ak oso ondo esan nahi duten, nola baloratzen duzu zure egoera pertsonala gaur egun?

	GUZTIRA	Sexua		Adin taldeak			Lurralde historikoa		
		Gizonak	Emakumeak	15-19	20-24	25-29	Araba	Bizkaia	Gipuzkoa
Batezbestekoa (0-10)	7,7	7,7	7,8	8,0	7,8	7,6	7,8	7,7	7,9

Zure egungo egoera, orain dela bost urtekoarekin konparatuz gero, uste duzu hobetu egin dela, berdin jarraitzen duela ala okertu dela?

	GUZTIRA	Sexua		Adin taldeak			Lurralde historikoa		
		Gizonak	Emakumeak	15-19	20-24	25-29	Araba	Bizkaia	Gipuzkoa
Hobetu da	64,0	59,9	68,3	64,4	64,1	63,6	63,8	64,6	63,2
Berdin jarraitzen du	26,9	29,2	24,5	27,3	27,8	25,8	26,1	26,5	28,0
Okertu da	7,8	9,3	6,2	6,4	7,1	9,5	7,1	7,7	8,2
Ed/Ee	1,3	1,5	1,0	1,8	1,0	1,1	3,0	1,2	0,5
Guztira	100	100	100	100	100	100	100	100	100

Eta, zure ustez, datozen bost urteetan, zure egoera pertsonala hobetuko da, berdin jarraituko du edo okertuko da?

	GUZTIRA	Sexua		Adin taldeak			Lurralde historikoa		
		Gizonak	Emakumeak	15-19	20-24	25-29	Araba	Bizkaia	Gipuzkoa
Hobetu da	73,1	71,9	74,3	69,0	75,8	74,4	74,0	73,6	72,0
Berdin jarraitzen du	19,1	19,0	19,2	22,1	16,8	18,5	17,0	19,6	19,3
Okertu da	3,2	4,6	1,8	3,8	4,0	2,0	1,9	2,5	4,9
Ed/Ee	4,5	4,4	4,6	5,0	3,4	5,0	7,0	4,3	3,8
Guztira	100	100	100	100	100	100	100	100	100

GAZTERIA OSOAREN EGOERA

0 eta 10 arteko eskala berriro erabiliz (0ak oso txarto eta 10ak oso ondo esan nahi dute), nola baloratzen duzu Euskadiko gazteen egoera orokorra gaur egun?

	GUZTIRA	Sexua		Adin taldeak			Lurralde historikoa		
		Gizonak	Emakumeak	15-19	20-24	25-29	Araba	Bizkaia	Gipuzkoa
Batezbestekoa (0-10)	6,1	6,0	6,2	6,5	6,1	5,8	6,1	5,9	6,3

Eta, zure ustez, datozen bost urteetan, Euskadiko gazteen egoera orokorra hobetuko da, berdin jarraituko du edo okertuko da?

	GUZTIRA	Sexua		Adin taldeak			Lurralde historikoa		
		Gizonak	Emakumeak	15-19	20-24	25-29	Araba	Bizkaia	Gipuzkoa
Hobetu da	46,7	45,7	47,7	39,8	48,4	51,3	47,5	47,3	45,4
Berdin jarraitzen du	33,5	33,3	33,7	35,2	32,8	32,8	34,7	32,3	35,0
Okertu da	15,3	16,8	13,6	20,7	14,6	11,0	10,9	17,1	14,4
Ed/Ee	4,5	4,2	4,9	4,4	4,2	4,9	6,8	3,4	5,2
Guztira	100	100	100	100	100	100	100	100	100

EUSKADIKO EGOERA

Berriro ere 0 eta 10 arteko eskala erabiliz (0ak oso txarto eta 10ak oso ondo esan nahi dute), nola baloratzen duzu Euskadiko egoera orokorra gaur egun?

	GUZTIRA	Sexua		Adin taldeak			Lurralde historikoa		
		Gizonak	Emakumeak	15-19	20-24	25-29	Araba	Bizkaia	Gipuzkoa
Batezbestekoa (0-10)	6,7	6,8	6,7	7,0	6,7	6,6	6,8	6,7	6,8

Eta datozen bost urteetan uste duzu Euskadiko egoera hobetuko dela, berdin jarraituko duela edo okertuko dela?

	GUZTIRA	Sexua		Adin taldeak			Lurralde historikoa		
		Gizonak	Emakumeak	15-19	20-24	25-29	Áraba	Bizkaia	Gipuzkoa
Hobetuko da	51,8	51,8	51,8	49,7	52,6	53,0	50,2	52,5	51,5
Berdin jarraituko du	36,9	35,8	38,1	36,0	36,9	37,8	35,8	36,9	37,5
Okertuko da	6,2	7,4	5,1	7,3	6,8	4,8	6,5	6,3	6,1
Ed/Ee	5,0	5,1	5,0	7,0	3,7	4,5	7,5	4,4	4,9
Guztira	100	100	100	100	100	100	100	100	100

BIZITZAREN HAINBAT ALDERDIRI EMANDAKO GARRANTZIA ETA HORIEKIKO SENTITUTAKO POZTASUNA

Orain zeure buruan pentsatuz, esadazu mesedez zenbateko garrantzia ematen diozun ondoko gauza bakoitzari, 0 eta 10 arteko eskala berriro oinarri hartuta. Eskala horretan 0ak esan nahi du ez diozula batere garrantzirik ematen eta 10ak oso garrantzi handia ematen diozula.

	GUZTIRA	Sexua		Adin taldeak			Lurralde historikoa		
		Gizonak	Emakumeak	15-19	20-24	25-29	Araba	Bizkaia	Gipuzkoa
Osasunari	9,3	9,2	9,5	9,3	9,3	9,4	9,3	9,3	9,4
Familiari	9,3	9,2	9,4	9,3	9,3	9,3	9,3	9,4	9,3
Lagunei	8,9	8,8	8,9	8,9	8,8	8,8	8,8	8,9	8,8
Lanari	8,6	8,5	8,8	8,4	8,6	8,8	8,6	8,7	8,6
Ikasketei, prestakuntzari	8,5	8,2	8,7	8,6	8,6	8,3	8,4	8,5	8,5
Astiaidiari, denbora libreari	8,3	8,2	8,4	8,3	8,2	8,4	8,3	8,3	8,2
Emantzipatzeari, zure kontura bizitzeari	8,1	7,9	8,2	7,5	8,0	8,4	8,1	8,0	8,1
Harreman sentimentalei edota sexualei	8,1	8,1	8,1	7,7	8,0	8,4	8,2	8,1	8,1
Diruari	7,9	7,7	8,1	7,9	7,8	7,9	7,9	7,9	7,9
Itxura fisikoari	6,8	6,7	6,9	6,8	6,7	6,8	6,8	6,8	6,8

0 eta 10 arteko eskalarekin jarraituko dugu, baina oraingoan 0ak ez zaudela batere pozik eta 10ak oso pozik zaudela esan nahi dute. Esango didazu zenbateraino zauden pozik zure bizitzaren ondoko alderdi hauekin?

	GUZTIRA	Sexua		Adin taldeak			Lurralde historikoa		
		Gizonak	Emakumeak	15-19	20-24	25-29	Araba	Bizkaia	Gipuzkoa
Zure osasunarekin	8,7	8,7	8,8	8,9	8,7	8,6	8,7	8,7	8,8
Zure familiarekin	9,1	9,0	9,1	9,2	9,1	9,0	9,1	9,1	9,0
Zure lagunekin	8,5	8,5	8,6	8,7	8,6	8,4	8,5	8,5	8,5
Zure lanarekin edo lan-aurreikuspenekin	6,9	6,8	6,9	7,1	6,8	6,8	6,8	6,8	7,1
Zure ikasketekin, zure prestakuntzarekin	7,9	7,7	8,0	8,0	7,9	7,8	7,8	7,9	7,9
Zure astiaidiarekin, denbora librearekin	7,5	7,6	7,5	7,8	7,4	7,5	7,5	7,6	7,5
Familiarekin edo zure kontura bizitzearekin	7,9	7,9	8,0	8,5	7,8	7,6	7,8	7,9	8,1
Zure harreman sentimental edota sexuarekin	7,8	7,7	7,9	7,4	7,8	8,0	7,8	7,7	7,8
Hilean duzun diruarekin	6,7	6,6	6,7	7,2	6,4	6,4	6,6	6,6	6,7
Zure itxura fisikoarekin	7,9	8,0	7,8	8,0	7,8	7,8	7,8	7,9	7,9

LAN-EMIGRAZIOA

Uste duzu etorkizunean atzerrira lan egitera joango zarela?

	GUZTIRA	Sexua		Adin taldeak			Lurralde historikoa		
		Gizonak	Emakumeak	15-19	20-24	25-29	Araba	Bizkaia	Gipuzkoa
Segur aski bai, aukera asko daude hori gertatzeko	14,4	14,1	14,7	17,4	17,1	9,3	13,3	14,1	15,3
Agian bai, nahikoa aukera daude	30,9	31,9	29,9	38,0	35,0	21,2	27,9	30,2	33,4
Ez duzu uste, aukera gutxi daude	37,9	38,4	37,4	34,7	34,2	44,0	39,6	38,9	35,8
Seguruunik ez, ez dago batere aukerarik	14,5	13,3	15,7	6,1	12,5	23,5	14,4	15,0	13,7
Ed/Ee	2,3	2,3	2,3	3,8	1,2	2,0	4,7	1,9	1,9
Guztira	100	100	100	100	100	100	100	100	100

Eta zuk zenbateraino nahiko zenuke atzerrira joan lan egitera: asko, nahikoa, gutxi edo batere ez?

	GUZTIRA	Sexua		Adin taldeak			Lurralde historikoa		
		Gizonak	Emakumeak	15-19	20-24	25-29	Araba	Bizkaia	Gipuzkoa
Asko	17,3	15,6	19,1	20,6	21,0	11,3	17,5	15,5	20,0
Nahikoa	32,9	33,9	31,8	38,8	34,2	26,5	32,1	33,3	32,5
Gutxi	29,0	29,0	27,0	24,8	29,1	32,7	27,7	30,3	27,6
Batere ez	18,4	18,4	19,8	13,4	14,1	26,6	19,5	18,7	17,6
Ed/Ee	2,3	2,3	2,3	2,4	1,7	2,9	3,1	2,2	2,3
Guztira	100	100	100	100	100	100	100	100	100

LANA

Uste duzu hemendik urtebetera zure lana galduko duzula, zuk hala nahi gabe? *

	GUZTIRA	Sexua		Adin taldeak			Lurralde historikoa		
		Gizonak	Emakumeak	15-19	20-24	25-29	Araba	Bizkaia	Gipuzkoa
Segur aski bai, aukera asko daude hori gertatzeko	8,5	8,0	9,0	-	3,5	9,5	8,0	9,1	7,8
Agian bai, nahikoa aukera daude	15,8	11,5	20,4	-	21,9	14,0	21,1	16,5	12,4
Ez duzu uste, aukera gutxi daude	50,3	50,0	50,5	-	51,3	50,8	48,4	52,2	48,3
Seguruunik ez, ez dago batere aukerarik	22,5	27,8	17,0	-	18,7	23,3	18,0	20,0	28,1
Ed/Ee	2,9	2,8	3,1	-	4,6	2,4	4,5	2,1	3,5
Guztira	100	100	100	-	100	100	100	100	100

* Lan ordaindua dutenei bakarrik galdetu zaie.

15 eta 19 urte bitartekoei dagokien zutabearen ez dago daturik adin-tarte horretan oso gazte gutxi baitaude lanean.

Eta uste duzu hemendik urtebetera zure lan baldintzak okertuko direla? *

	GUZTIRA	Sexua		Adin taldeak			Lurralde historikoa		
		Gizonak	Emakumeak	15-19	20-24	25-29	Araba	Bizkaia	Gipuzkoa
Segur aski bai, aukera asko daude hori gertatzeko	1,9	1,4	2,5	-	2,0	1,9	1,0	2,1	1,9
Agian bai, nahikoa aukera daude	8,4	9,3	7,2	-	14,7	6,9	8,6	11,1	4,6
Ez duzu uste, aukera gutxi daude	61,7	54,3	70,6	-	60,9	61,3	63,1	59,7	63,7
Seguruunik ez, ez dago batere aukerarik	25,2	32,2	16,8	-	21,5	26,5	20,4	25,7	26,5
Ed/Ee	2,8	2,8	2,9	-	0,9	3,4	7,0	1,3	3,2
Guztira	100	100	100	-	100	100	100	100	100

* Lana galduko dutenik uste ez duten langileei bakarrik galdetu zaie.

15 eta 19 urte bitartekoei dagokien zutabearen ez dago daturik adin-tarte horretan oso gazte gutxi baitaude lanean.

Uste duzu hemendik urtebetera lana aurkituko duzula? *

	GUZTIRA	Sexua		Adin taldeak			Lurralde historikoa		
		Gizonak	Emakumeak	15-19	20-24	25-29	Araba	Bizkaia	Gipuzkoa
Segur aski bai, aukera asko daude hori gertatzeko	34,4	37,9	30,9	-	30,0	37,9	18,0	31,4	46,7
Agian bai, nahikoa aukera daude	43,6	43,6	43,5	-	59,1	37,2	49,0	44,2	40,0
Ez duzu uste, aukera gutxi daude	14,4	12,8	15,9	-	8,1	16,4	25,2	15,0	8,3
Seguruenik ez, ez dago batere aukerarik	2,6	-	5,2	-	0,0	4,1	5,2	3,5	0,0
Ed/Ee	5,1	5,7	4,5	-	2,9	4,5	2,6	5,8	5,0
Guztira	100	100	100	-	100	100	100	100	100

* Langabezian daudenei bakarrik galdetu zaie.

15 eta 19 urte bitartekoei dagokien zutabeen ez dago daturik adin-tarte horretan oso gazte gutxi baitaude langabezian.

Uste duzu ikasketak amaitzean zure prestakuntzari lotutako lana aurkituko duzula? *

	GUZTIRA	Sexua		Adin taldeak			Lurralde historikoa		
		Gizonak	Emakumeak	15-19	20-24	25-29	Araba	Bizkaia	Gipuzkoa
Segur aski bai, aukera asko daude hori gertatzeko	26,6	31,2	21,9	25,4	27,9	28,1	19,7	21,5	37,7
Agian bai, nahikoa aukera daude	47,7	46,3	49,1	49,2	44,6	50,6	52,9	49,6	42,3
Ez duzu uste, aukera gutxi daude	17,9	15,6	20,3	15,9	21,3	16,0	15,4	22,5	11,8
Seguruenik ez, ez dago batere aukerarik	2,5	1,6	3,4	2,2	3,4	0,7	4,5	2,6	1,4
Ed/Ee	5,3	5,3	5,3	7,3	2,8	4,6	7,5	3,7	6,9
Guztira	100	100	100	100	100	100	100	100	100

* Ikasleei bakarrik galdetu zaie.

EMANTZIPAZIOA

Uste duzu hemendik urtebetera zure kontura bizitzera joango zarela? *

	GUZTIRA	Sexua		Adin taldeak			Lurralde historikoa		
		Gizonak	Emakumeak	15-19	20-24	25-29	Araba	Bizkaia	Gipuzkoa
Segur aski bai, aukera asko daude hori gertatzeko	9,6	8,7	10,6	7,4	7,0	16,0	8,0	6,4	15,3
Agian bai, nahikoa aukera daude	13,5	14,6	12,4	7,7	11,5	23,8	13,4	12,8	14,8
Ez duzu uste, aukera gutxi daude	35,6	36,6	34,6	29,0	40,3	38,3	38,7	37,0	32,1
Seguruenik ez, ez dago batere aukerarik	39,4	38,4	40,4	55,1	39,6	18,4	37,1	42,8	35,1
Ed/Ee	1,8	1,6	2,0	0,8	1,5	3,5	2,7	1,0	2,8
Guztira	100	100	100	100	100	100	100	100	100

* Emantzipatuta ez daudenei galdetu zaie.

Eta zuk zenbateraino nahiko zenuke zure kontura bizitzera joan: asko, nahikoa, gutxi edo batere ez? *

	GUZTIRA	Sexua		Adin taldeak			Lurralde historikoa		
		Hombres	Emakumeak	15-19	20-24	25-29	Araba	Bizkaia	Gipuzkoa
Asko	35,5	33,1	37,9	22,1	38,9	48,7	32,2	34,3	38,7
Nahikoa	40,6	42,9	38,2	43,1	38,6	39,7	44,8	42,2	36,2
Gutxi	16,9	17,4	16,3	24,4	15,1	9,2	16,3	16,7	17,4
Batere ez	6,2	5,8	6,7	9,7	6,6	1,3	4,8	6,7	6,2
Ed/Ee	0,9	0,8	1,0	0,7	0,9	1,2	1,8	0,2	1,5
Guztira	100	100	100	100	100	100	100	100	100

* Emantzipatuta ez daudenei galdetu zaie.

Uste duzu hemendik urtebetera zure familiaren edo gurasoen etxera bizitzera bueltatuko zarela? *

	GUZTIRA	Sexua		Adin taldeak			Lurralde historikoa		
		Gizonak	Emakumeak	15-19	20-24	25-29	Araba	Bizkaia	Gipuzkoa
Segur aski bai, aukera asko daude hori gertatzeko	6,7	4,9	8,6	-	0,0	7,0	1,7	11,5	1,4
Agian bai, nahikoa aukera daude	3,9	7,1	0,5	-	0,0	4,1	6,8	4,6	1,4
Ez duzu uste, aukera gutxi daude	47,3	48,1	46,4	-	54,0	47,0	45,3	46,2	49,8
Seguruenik ez, ez dago batere aukerarik	39,5	36,8	42,4	-	29,7	40,0	42,7	36,2	43,4
Ed/Ee	2,6	3,1	2,1	-	16,3	1,9	3,4	1,4	4,1
Guztira	100	100	100	-	100	100	100	100	100

* Emantzipatuta daudenei galdetu zaie.

15 eta 19 urte bitartekoei dagokien zutabeen ez dago daturik adin-tarte horretan oso gazte gutxi baitaude emantzipatuta.

Eta zuk zenbateraino nahiko zenuke zure familia edo gurasoen etxera bizitzera bueltatu: asko, nahikoa, gutxi edo batere ez?*

	GUZTIRA	Sexua		Adin taldeak			Lurralde historikoa		
		Gizonak	Emakumeak	15-19	20-24	25-29	Araba	Bizkaia	Gipuzkoa
Asko	1,6	1,7	1,5	-	16,3	0,9	1,7	2,6	0,0
Nahikoa	5,0	3,7	6,4	-	0,0	5,3	6,8	3,5	6,7
Gutxi	37,9	39,5	36,2	-	59,8	36,9	43,2	40,5	31,5
Batere ez	52,4	49,1	55,9	-	24,0	53,8	44,8	51,2	57,8
Ed/Ee	3,1	6,0	-	-	0,0	3,2	3,4	2,3	4,1
Guztira	100	100	100	-	100	100	100	100	100

* Emantzipatuta daudenei galdetu zaie.

15 eta 19 urte bitartekoei dagokien zutabeen ez dago daturik adin-tarte horretan oso gazte gutxi baitaude emantzipatuta.

GAZTEEN GAITASUNEKIKO BALORAZIOA

Orain Euskadiko gazteei buruz duzun iritzia jakin nahiko nuke. Zure ustez garurko gazteak zenbateraino dira...?

	GUZTIRA	Sexua		Adin taldeak			Lurralde historikoa		
		Gizonak	Emakumeak	15-19	20-24	25-29	Araba	Bizkaia	Gipuzkoa
Langileak									
Oso	16,7	13,7	19,8	9,5	15,6	24,0	17,6	16,8	16,2
Nahikoa	61,1	61,3	60,8	64,5	61,7	57,5	57,7	57,4	68,1
Ez oso	19,4	22,0	16,7	24,5	18,7	15,6	21,5	22,4	13,8
Batere ez	1,1	1,1	1,0	0,7	1,8	0,7	1,0	1,4	0,6
Ed/Ee	1,8	1,9	1,7	0,9	2,3	2,2	2,2	2,0	1,3
Arduratsuak									
Oso	14,4	13,7	15,1	8,8	14,4	19,3	12,2	13,2	17,1
Nahikoa	60,9	59,6	62,3	62,2	59,0	61,4	62,2	58,6	63,9
Ez oso	22,5	24,4	20,6	27,1	23,3	17,9	23,2	25,4	17,8
Batere ez	1,3	1,3	1,2	1,6	1,6	0,7	0,7	1,7	0,8
Ed/Ee	0,9	1,1	0,8	0,4	1,7	0,7	1,7	1,1	0,4
Kualifikatuak, prestatuak									
Oso	34,3	32,7	36,0	22,0	34,2	45,2	31,0	31,6	40,0
Nahikoa	53,0	55,0	51,0	60,7	54,2	45,4	56,9	54,4	49,3
Ez oso	10,7	10,7	10,6	14,8	9,5	8,1	10,4	11,3	9,9
Batere ez	0,4	0,4	0,4	0,5	0,3	0,4	0,6	0,5	0,2
Ed/Ee	1,5	1,2	1,9	2,0	1,8	1,0	1,1	2,2	0,7
Parte-hartzaileak, arazo publikoez arduratuak									
Oso	15,9	14,9	16,9	17,0	15,8	15,0	12,0	15,5	18,2
Nahikoa	42,7	44,6	40,8	40,0	44,3	43,8	43,1	39,8	46,9
Ez oso	35,3	33,7	37,0	35,6	35,1	35,3	38,9	37,6	30,2
Batere ez	4,3	4,9	3,7	4,4	3,9	4,6	4,7	5,2	2,7
Ed/Ee	1,8	1,9	1,6	3,1	1,0	1,3	1,3	1,8	2,0
Ekintzaileak									
Oso	13,4	11,9	14,9	13,9	12,0	14,1	14,2	11,3	16,2
Nahikoa	43,5	42,3	44,7	49,8	43,0	38,2	41,2	41,6	47,2
Ez oso	36,9	38,7	35,1	30,0	39,4	40,8	38,5	40,2	31,3
Batere ez	3,1	3,5	2,8	1,7	3,5	4,0	4,2	3,1	2,7
Ed/Ee	3,1	3,6	2,6	4,5	2,0	2,8	1,9	3,8	2,5
Idealistak									
Oso	15,4	17,0	13,7	14,0	14,9	16,9	13,8	13,0	19,6
Nahikoa	51,0	49,1	52,9	52,3	51,7	49,1	48,6	50,8	52,2
Ez oso	27,7	28,3	27,1	28,0	27,7	27,5	27,8	30,2	23,9
Batere ez	2,8	3,2	2,4	1,5	3,3	3,6	3,8	2,7	2,6
Ed/Ee	3,2	2,5	3,9	4,2	2,4	2,9	6,0	3,3	1,7
Autonomoak, beren kabuz moldatzeko gai									
Oso	15,6	15,7	15,5	18,5	14,0	14,6	16,1	13,8	18,2
Nahikoa	47,9	46,3	49,5	46,9	46,9	49,6	47,2	45,7	51,5
Ez oso	31,2	32,6	29,7	29,4	34,5	30,0	31,4	33,9	27,0
Batere ez	4,4	4,6	4,3	4,7	4,1	4,4	4,2	5,6	2,5
Ed/Ee	0,8	0,8	0,9	0,6	0,5	1,4	1,2	0,9	0,5
Guztira	100	100	100	100	100	100	100	100	100



www.gaztebehatokia.euskadi.eus

