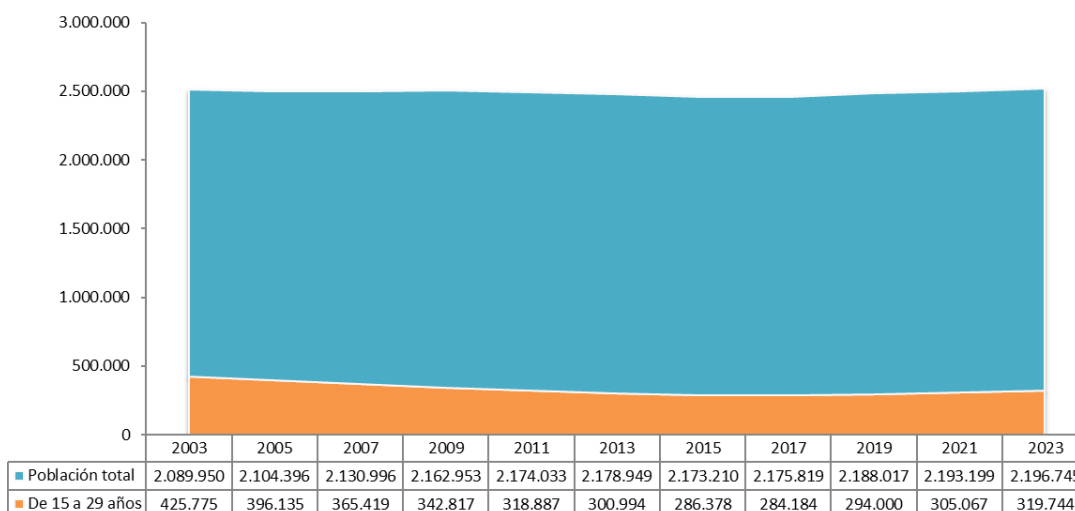


## 11 de julio, Día Mundial de la Población

Con motivo del Día Mundial de la Población que se celebra el 11 de julio, el Observatorio Vasco de la Juventud presenta algunos datos demográficos sobre Euskadi a 1 de enero de 2023.

La población total de Euskadi se mantiene en niveles de crecimiento muy moderados desde que se superaron los 2.000.000 de habitantes por primera vez, en 1975. La población joven, por el contrario, experimentó un continuo e intenso descenso hasta 2017, cuando el número de personas de entre 15 y 29 años tocó fondo quedándose en 284.184. Desde entonces ha experimentado un aumento paulatino, recuperando en 2023, con 319.744 jóvenes, la cifra de 2011.

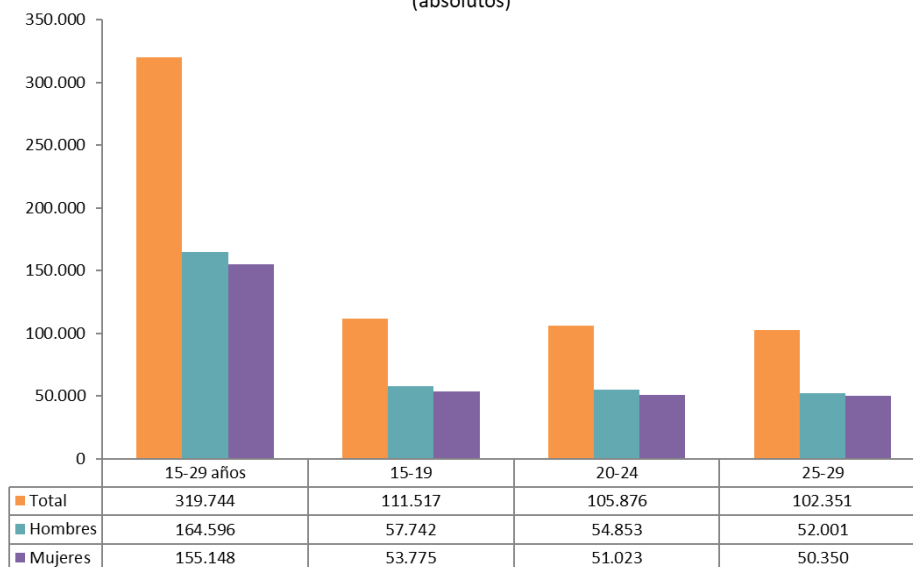
Evolución de la población de 15 a 29 años y de la población total de Euskadi (absolutos)



Fuente: EUSTAT (Estadística Municipal de Habitantes)

La estructura interna del colectivo de 15 a 29 años subdividida por grupos de edad quinquenales muestra una distribución bastante homogénea, aunque el grupo de quienes tienen de 15 a 19 años es el más numeroso, con el 34,9 % del total, (111.517), seguido de las personas de 20 a 24 que suponen el 33,1 % (105.876) y, finalmente, del grupo de 25 a 29 años que son el 32,0 % de la juventud (102.351). En los tres grupos de edad hay mayor número de hombres que de mujeres.

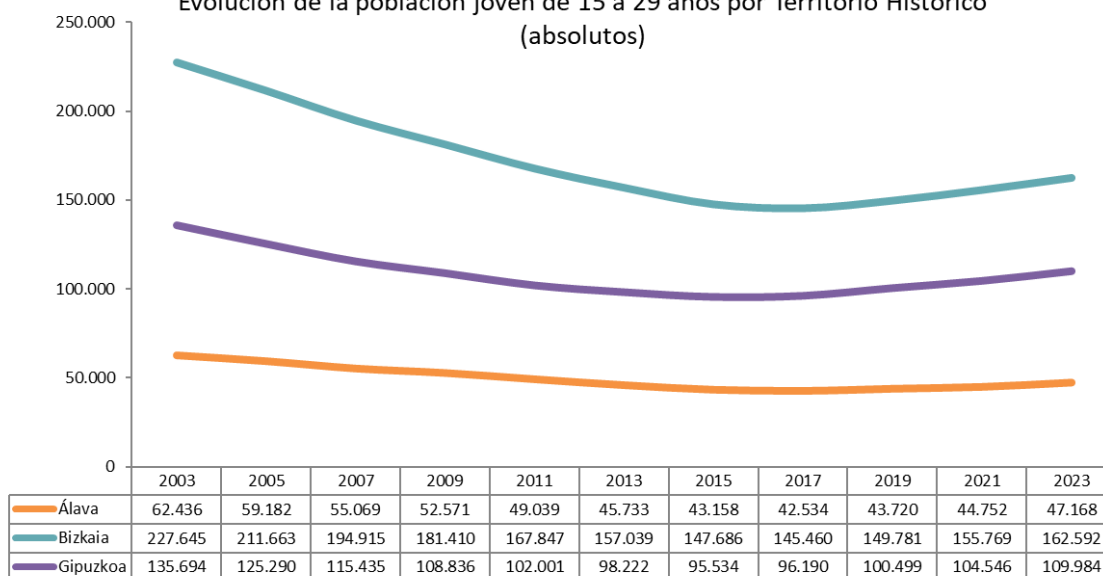
Población joven de 15 a 29 años por grupos de edad quinquenales y sexo en 2023  
(absolutos)



Fuente: EUSTAT (Estadística Municipal de Habitantes)

Por territorios históricos, el 50,9 % de la población de 15 a 29 años de Euskadi reside en Bizkaia (162.592 jóvenes en 2023), el 34,4 % en Gipuzkoa (109.984 jóvenes) y el restante 14,8 % en Álava (47.168). De 2021 a 2023 el incremento de la población joven ha sido ligeramente mayor en Álava y Gipuzkoa (5,4 y 5,2 puntos porcentuales, respectivamente), que en Bizkaia (con un incremento de 4,4 puntos).

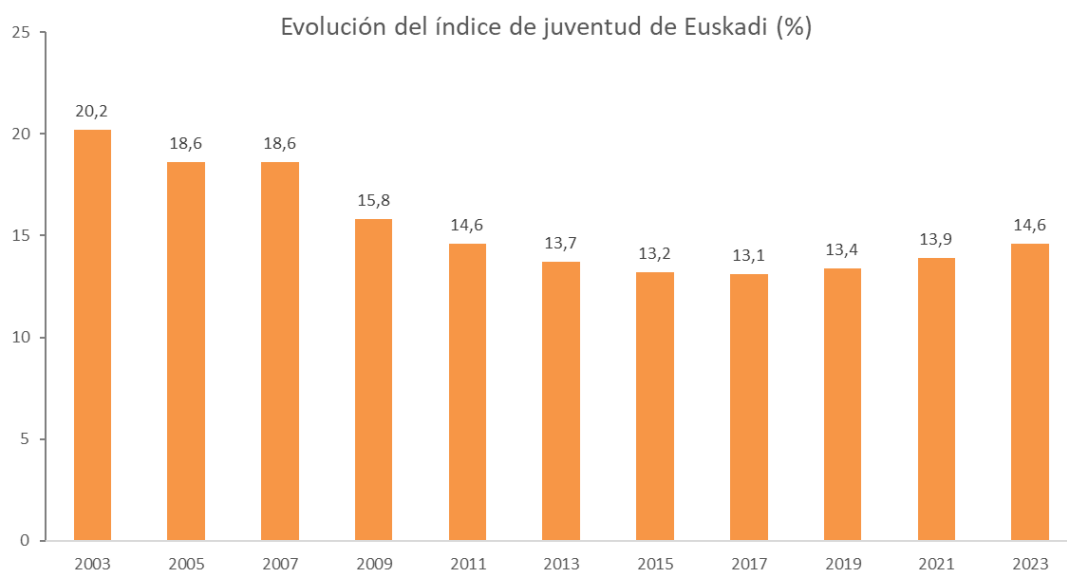
Evolución de la población joven de 15 a 29 años por Territorio Histórico  
(absolutos)



Fuente: EUSTAT (Estadística Municipal de Habitantes)

Sin embargo, en términos absolutos, en los últimos 20 años (de 2003 a 2023) Álava ha perdido 15.268 personas jóvenes, Gipuzkoa 25.710 y Bizkaia 65.053.

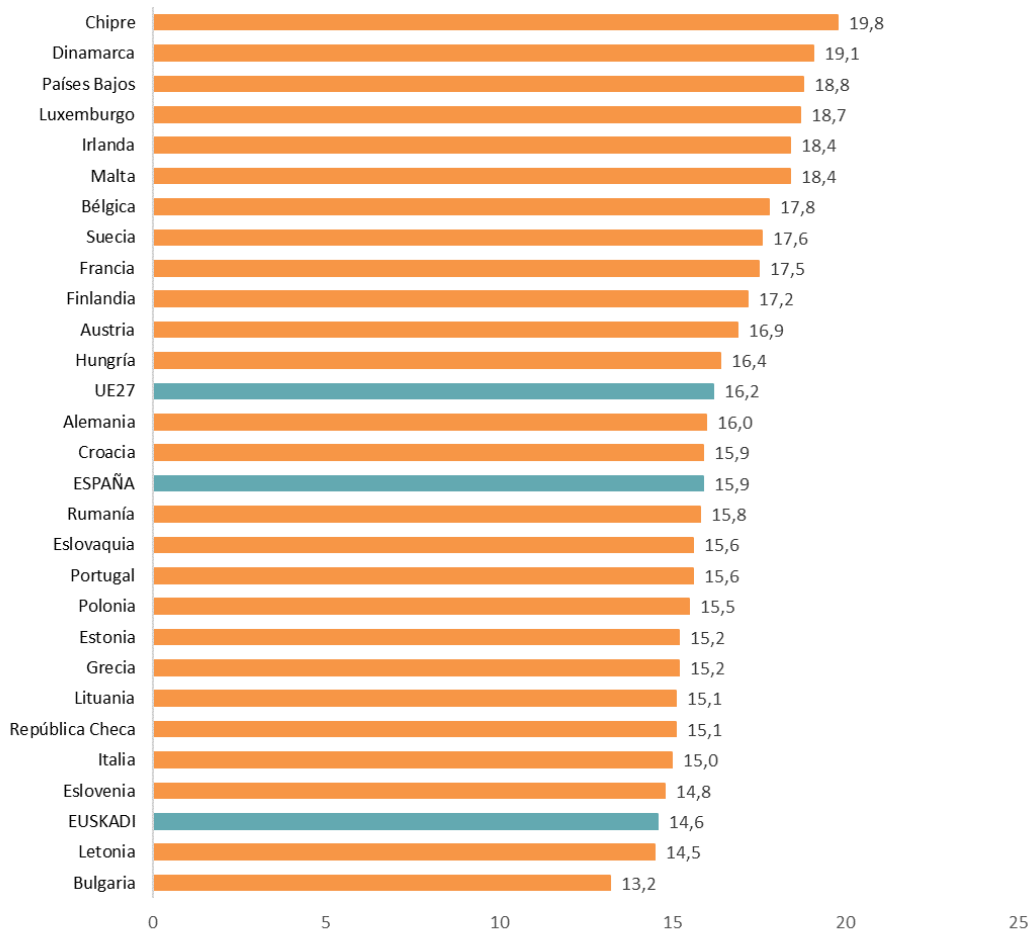
Como consecuencia de esa evolución negativa, el índice de juventud o proporción de personas jóvenes respecto al conjunto de la población fue reduciéndose hasta 2017 cuando registró su valor más bajo con un 13,1 % para recuperarse lentamente alcanzando el 14,6 % en 2023. Este valor sitúa a Euskadi 1,3 puntos por debajo del índice medio de España (15,9 %) sólo por delante de Asturias (12,0 %), Galicia (12,9 %), Castilla y León (13,4 %) y Cantabria (13,8 %).



Fuente: Observatorio Vasco de la Juventud a partir de datos de EUSTAT (Estadística Municipal de Habitantes)

De hecho, Euskadi se sitúa entre las regiones más envejecidas de la UE que, de media, presenta un índice de juventud del 16,2 %. Sin embargo, la diferencia con la media de la UE se va acortando; en 2023 es de 1,6 puntos porcentuales frente a 3,2 puntos en 2010.

### Comparación del índice de juventud de Euskadi con el de la UE en 2023, por países (%)



Fuente: Observatorio Vasco de la Juventud a partir de datos de EUROSTAT

Estos datos sobre Demografía y Población se pueden consultar en el [Sistema de Indicadores Online](#) del Observatorio Vasco de la Juventud.