

La tasa de paro de la juventud vasca de 16 a 29 años se mantiene por debajo del 15 % en el tercer trimestre de 2018

La tasa de paro de la juventud de Bizkaia es superior al resto

En el tercer trimestre de 2018 la tasa de paro de la juventud de 16 a 29 años de Euskadi es del 14,8 %.

Esta cifra es superior a la correspondiente a la población general de Euskadi de 16 y más años (9,5 % en este mismo trimestre).

¿Qué indica la tasa de paro?

La tasa de paro indica el porcentaje de personas activas (esto es, en disposición de trabajar) que no tienen empleo pero se muestran disponibles para trabajar y están buscando trabajo activamente (han realizado alguna gestión de búsqueda de empleo en las últimas cuatro semanas); no incluye a estudiantes que no buscan empleo ni a personas incapacitadas que no pueden trabajar.

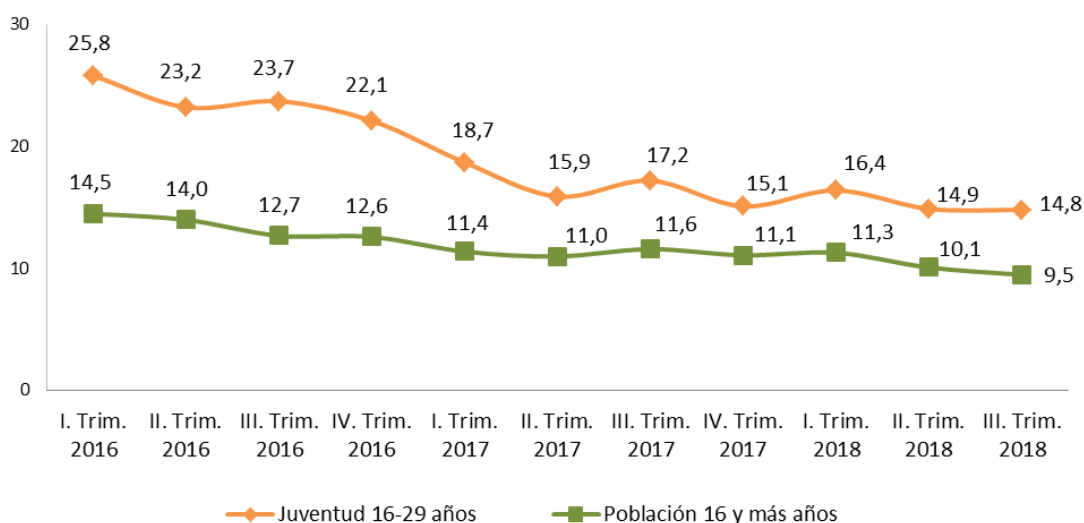
¿Qué evolución ha experimentado la tasa de paro en el último año?

En relación al mismo trimestre del año pasado la tasa de paro de la juventud ha experimentado un descenso de más de dos puntos, pasando del 17,2 % en el tercer trimestre de 2017 al 14,8 % en este tercer trimestre de 2018.

Y si hacemos la comparación con el tercer trimestre de 2016 (cuando se estimaba en un 23,7 %) vemos que el descenso es de casi nueve puntos.

En general, el descenso en la tasa de paro en los dos últimos años es más destacado entre las personas jóvenes que en la población general.

Evolución de la tasa de paro trimestral de la juventud y de la población general de Euskadi en los últimos dos años (%)

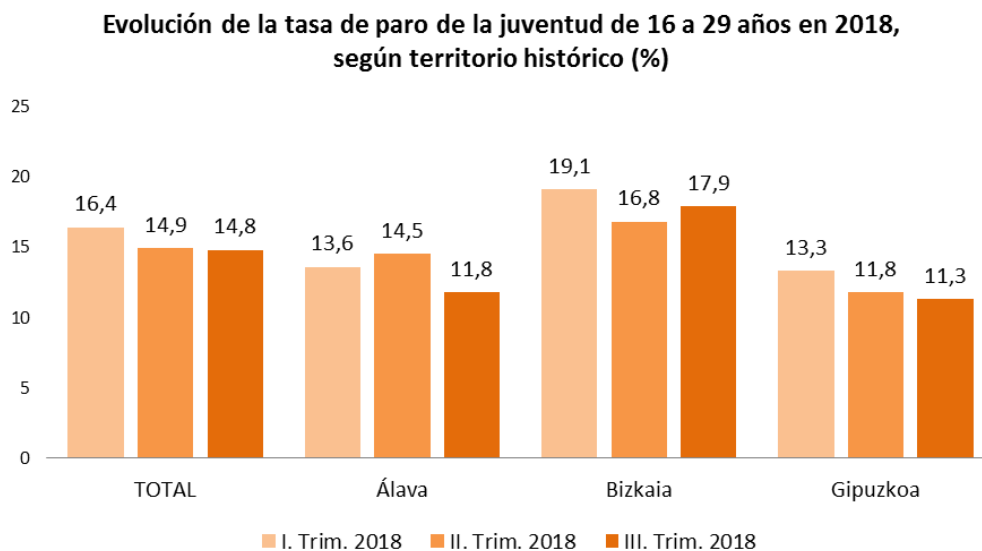


Fuente: Observatorio Vasco de la Juventud a partir de datos proporcionados por Eustat (PRA)

¿Hay diferencias entre los territorios históricos?

La tasa de paro más elevada se registra entre la juventud de Bizkaia (17,9 % en este tercer trimestre de 2018, frente al 11,8 % de la de Álava y el 11,3 % de la de Gipuzkoa.

En cualquier caso, en los tres territorios se constata un descenso de la tasa de paro de la juventud entre el primer y el tercer trimestre de 2018.



Fuente: Observatorio Vasco de la Juventud a partir de datos proporcionados por Eustat (PRA)

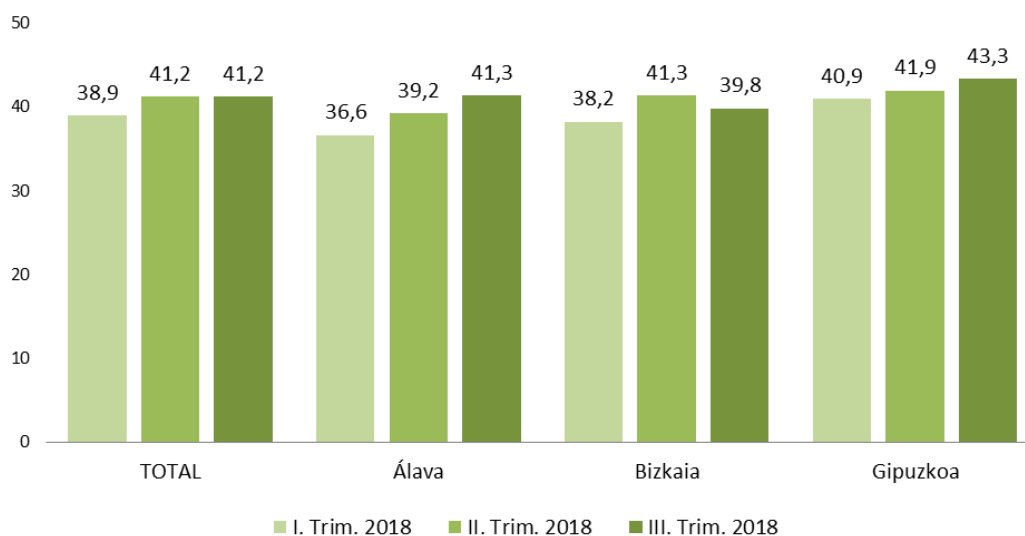
¿Y qué evolución ha experimentado la tasa de ocupación este año 2018?

La tasa de ocupación nos indica el porcentaje de personas con empleo respecto del total de personas de su edad.

La tasa de ocupación de la juventud de 16 a 29 años de Euskadi es del 41,2 % en el tercer trimestre de 2018, exactamente la misma que la registrada en el segundo trimestre y superior a la del primer trimestre de este año (38,9 %).

En el presente año la tasa de ocupación se ha ido incrementando paulatinamente en Álava y Gipuzkoa, mientras que en Bizkaia se ha producido un descenso del segundo al tercer trimestre.

Evolución de la tasa de ocupación de la juventud de 16 a 29 años en 2018, según territorio histórico (%)



Fuente: Observatorio Vasco de la Juventud a partir de datos proporcionados por Eustat (PRA)

¿De dónde proceden estos datos?

Estos datos proceden de la Encuesta de Población en Relación con la Actividad (PRA) correspondiente al tercer trimestre de 2018. La PRA es elaborada trimestralmente por el Instituto Vasco de Estadística (EUSTAT), que proporciona al Observatorio Vasco de la Juventud datos referidos a la población de 16 a 29 años.