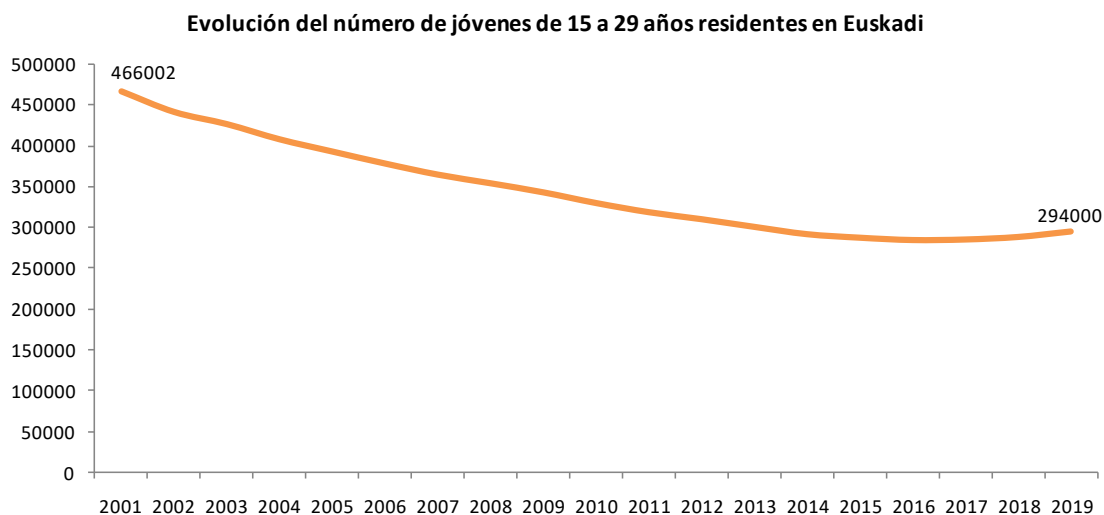


La proporción de jóvenes de 15 a 29 años en el conjunto de la población de Euskadi apenas era del 13,4 % en 2019

Con motivo del Día Mundial de la Población (11 de julio), desde el Observatorio Vasco de la Juventud vamos a presentar algunos datos relativos al peso de la población joven de Euskadi en el conjunto de la población vasca.

A 1 de enero de 2019 en Euskadi había censados 294.000 jóvenes de entre 15 y 29 años. Si comparamos esta cifra con la registrada en el año 2001 (466.002), vemos que la caída en el número de jóvenes ha sido de 172.000 en apenas 20 años.



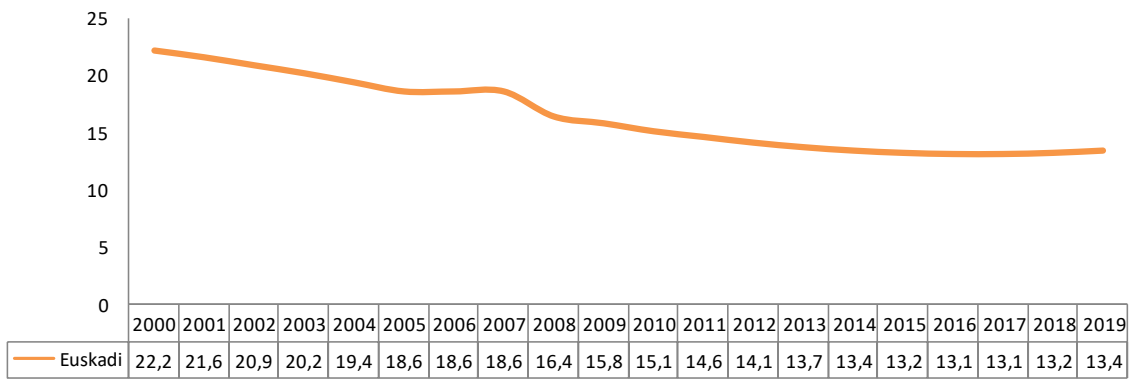
Fuente: Observatorio Vasco de la Juventud a partir de datos de Eustat (Estadística Municipal de Habitantes)

Sin embargo, la cifra de 2019 no ha sido la más baja de este siglo. En 2016 había 283.517 jóvenes. Y desde ese año el número de jóvenes va subiendo poco a poco.

Al calcular la proporción de jóvenes de 15 a 29 años sobre el conjunto de la población de Euskadi, que es lo que denominamos Índice de juventud, vemos que en 2019 era de 13,4 %.

Esta proporción parece haberse estabilizado desde 2014, después de haber descendido de forma importante desde principios de siglo y es que en el año 2000 la proporción de jóvenes en el conjunto de la población de Euskadi era del 22,2 %.

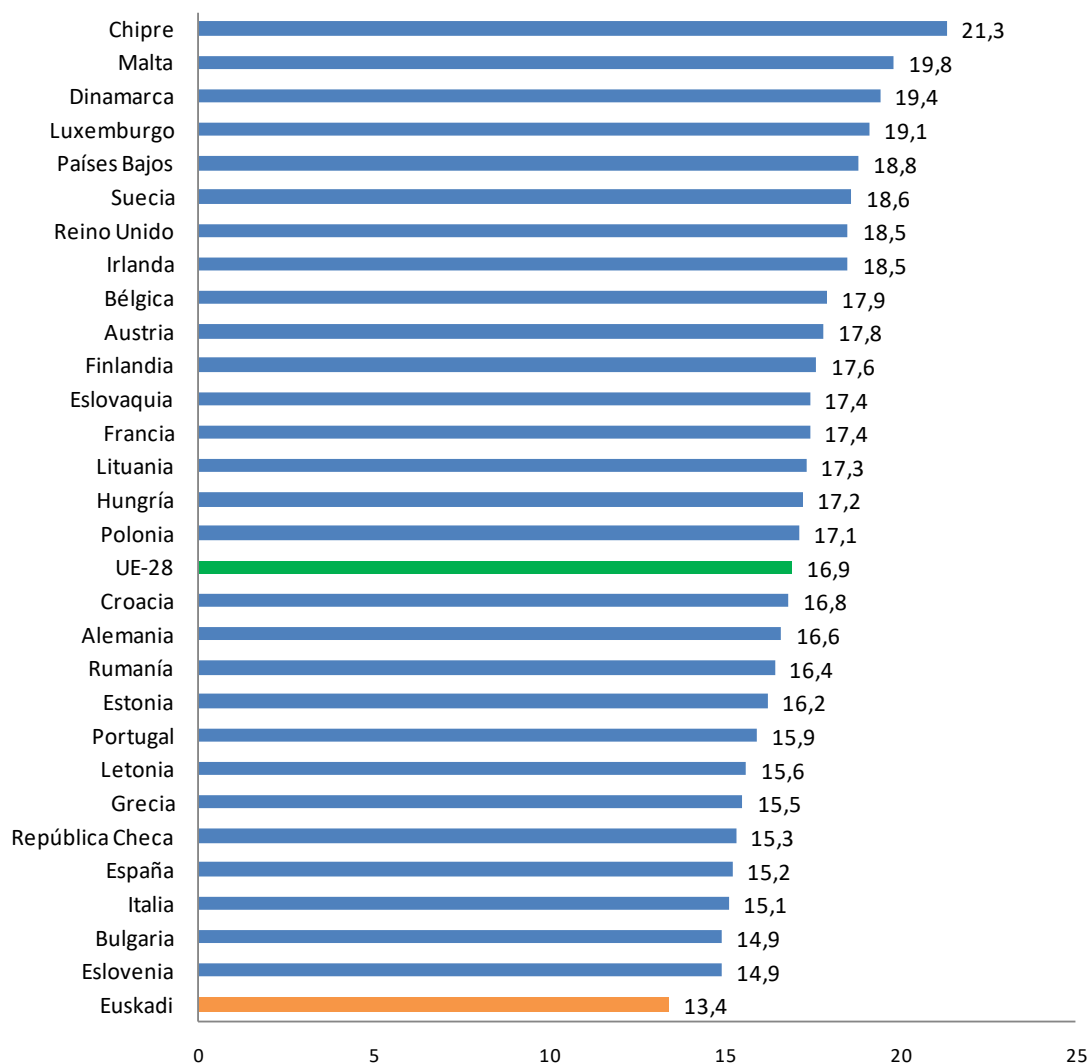
Evolución del Índice de juventud en Euskadi (%)



Fuente: Observatorio Vasco de la Juventud a partir de datos de Eustat (Estadística Municipal de Habitantes)

Si comparamos el dato de 2019 con el registrado en la Unión Europea, vemos que Euskadi queda en el último lugar, con la menor proporción de jóvenes en su población.

Comparación del Índice de juventud en la Unión Europea en 2019 (%)

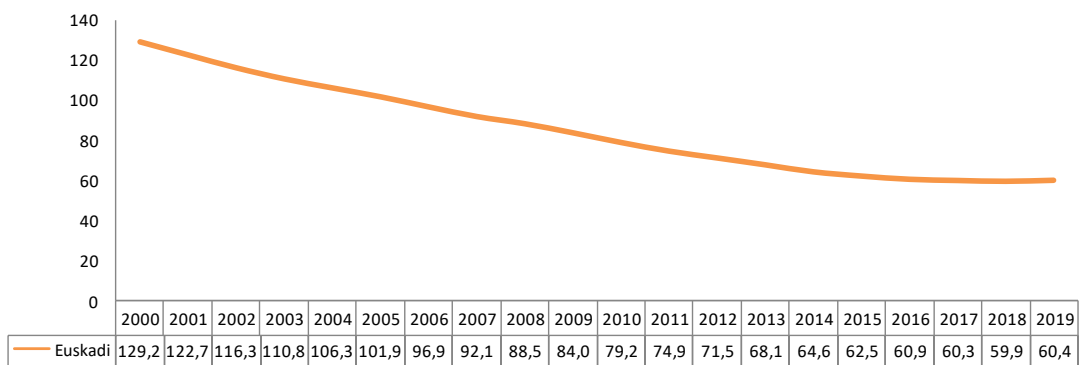


Fuente: Observatorio Vasco de la Juventud, a partir de datos de Eustat (Estadística Municipal de Habitantes) y de Eurostat (Youth data)

Pero lo más preocupante no es que haya poca población joven en Euskadi, sino que el resto de la población esté muy envejecida. En 2019 por cada 100 personas mayores de 64 años apenas había 60,4 jóvenes de entre 15 y 29 años.

A principios de siglo había más jóvenes que mayores de 64 años y por ello hasta 2006 la ratio era superior a 100. Sin embargo, el descenso en la proporción de jóvenes ha ido unido a un incremento en la proporción de personas mayores y por ello la ratio ha experimentado un descenso constante, que parece haberse ralentizado desde 2017.

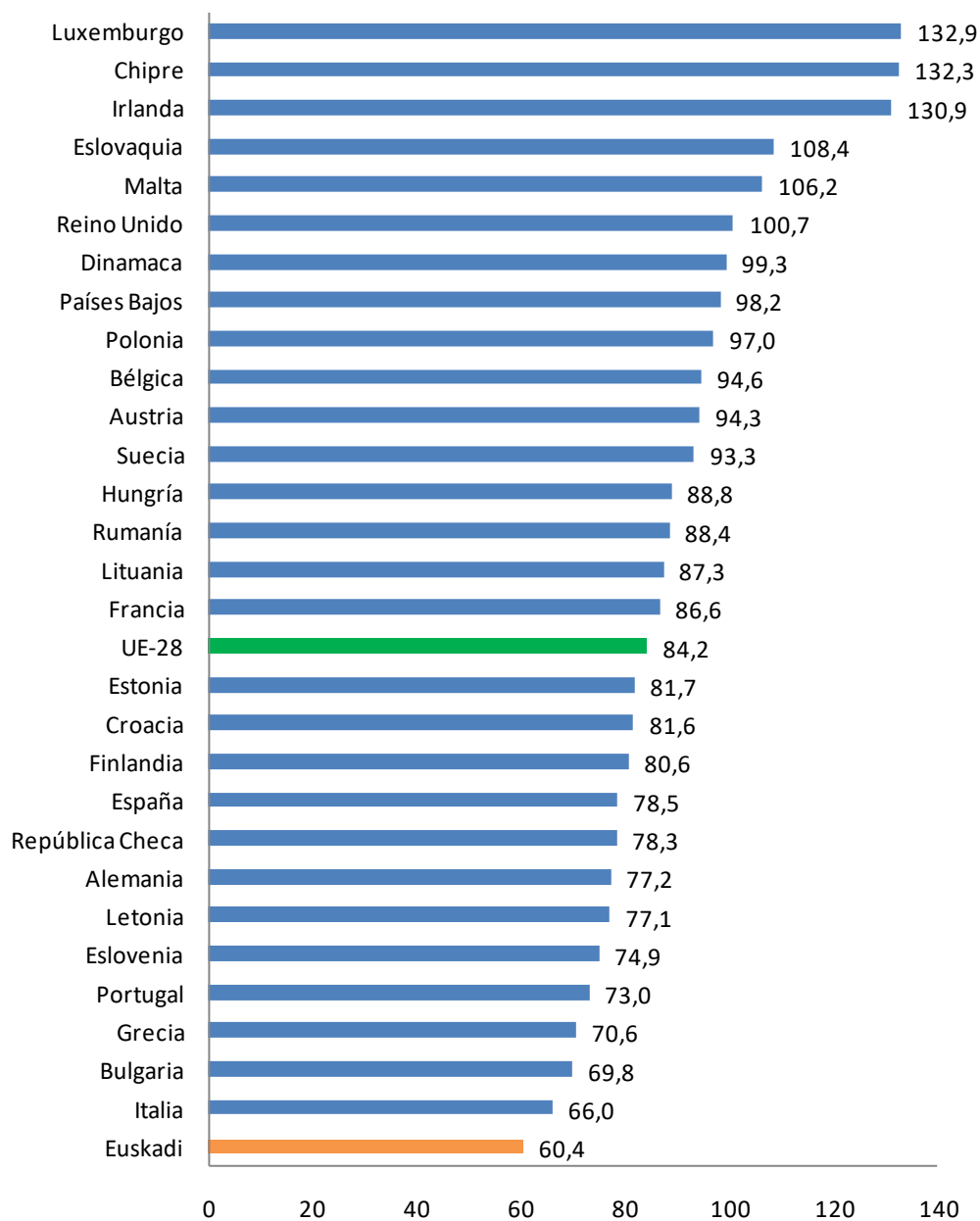
Evolución de la ratio jóvenes (15-29 años) respecto a mayores de 64 años



Fuente: Observatorio Vasco de la Juventud a partir de datos de Eustat (Estadística Municipal de Habitantes)

Si comparamos de nuevo las cifras de Euskadi con las de los 28 estados que en 2019 integraban la Unión Europea, vemos que la ratio vasca es la más baja.

Comparación de la ratio jóvenes/mayores de 64 años en la Unión Europea en 2019



Fuente: Observatorio Vasco de la Juventud, a partir de datos de Eustat (Estadística Municipal de Habitantes) y de Eurostat (Youth data)