

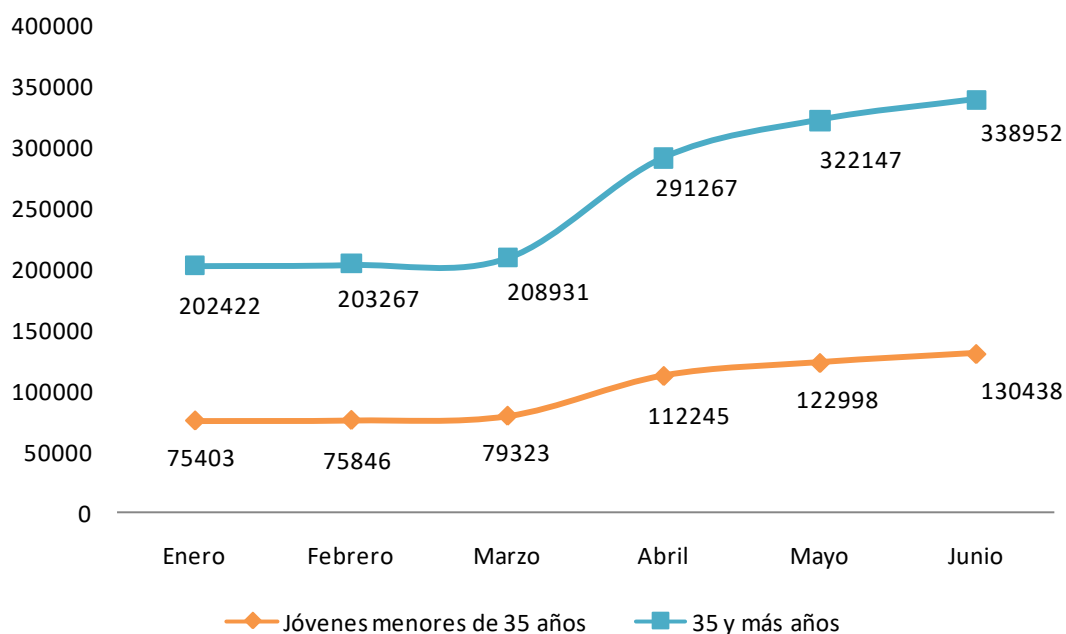
En junio de 2020 el 27,8 % de las y los demandantes de empleo en Lanbide eran jóvenes menores de 35 años

En junio de 2020 había 130.438 jóvenes menores de 35 años registrados en Lanbide como demandantes de empleo. Esto supone el 27,8 % del total de demandantes de todas las edades registrados en Lanbide, Servicio Vasco de Empleo.

El número de jóvenes registrados como demandantes de empleo en Lanbide creció de forma importante a lo largo del año, y el mayor incremento se registró entre los meses de marzo y abril.

Este incremento, en cualquier caso, no fue exclusivo de la juventud, ya que se dio en todas las edades.

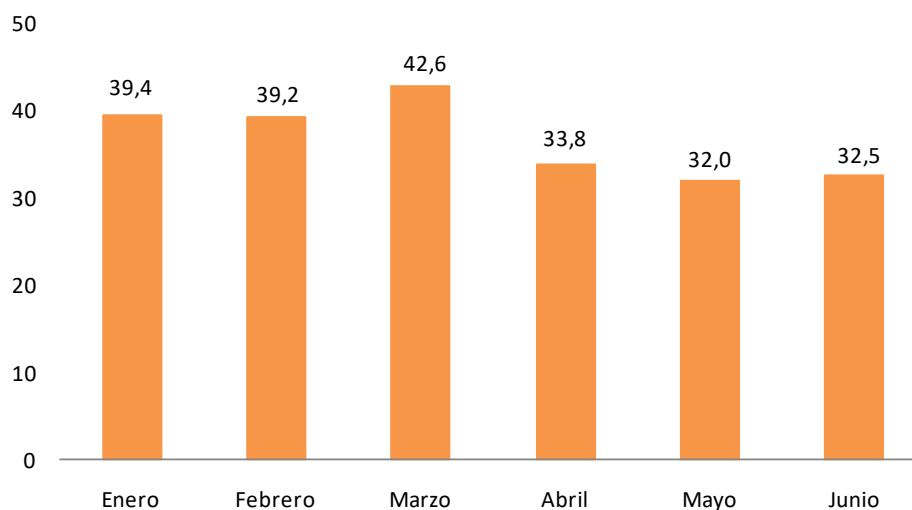
Evolución del número de demandantes de empleo registrados en Lanbide en 2020 (absolutos)



Fuente: Observatorio Vasco de la Juventud a partir de datos de Lanbide

Sin embargo, en junio, menos de la mitad de estos jóvenes demandantes estaban en paro, concretamente el 32,5 %; el resto tenía empleo pero buscaba un trabajo mejor o más acorde a sus deseos. Esta cifra es inferior a la registrada antes del estado de alarma decretado a raíz de la Covid-19.

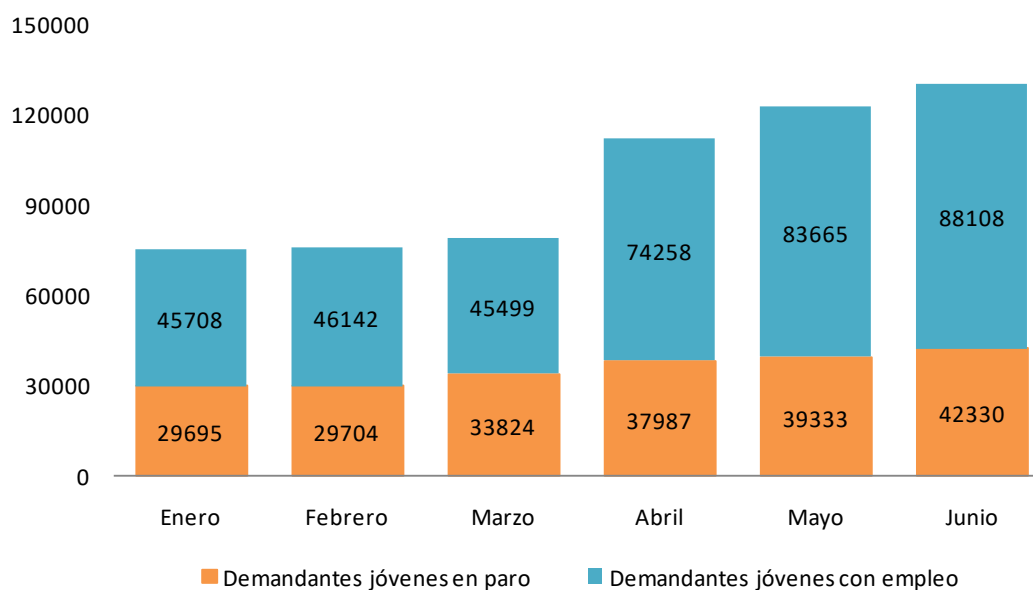
Evolución del porcentaje de jóvenes en paro en el total de jóvenes demandantes de empleo registrados en Lanbide en 2020 (%)



Fuente: Observatorio Vasco de la Juventud a partir de datos de Lanbide

Y es que aunque en términos absolutos el número de jóvenes en paro que demandan empleo se ha incrementado de 29.695 en enero a 42.330 en junio, su peso en el conjunto de jóvenes demandantes de empleo es menor al de meses anteriores, dado que el incremento del número de jóvenes demandantes para mejora de empleo ha sido superior.

Evolución del volumen de jóvenes demandantes de empleo registrados en Lanbide en 2020, según si están en paro o trabajando (absolutos)



Fuente: Observatorio Vasco de la Juventud a partir de datos de Lanbide

Atendiendo exclusivamente a las cifras de junio, vemos que el reparto por sexos de las y los demandantes de empleo jóvenes era muy similar: el 49,3 % eran hombres y el 50,7 % mujeres.

Y el reparto por territorio histórico era bastante proporcional a la distribución de la población en cada territorio; así, el 17,3 % de las y los demandantes jóvenes eran de Álava, el 51,7 % de Bizkaia y el 31,0 % de Gipuzkoa.

Por último, el reparto por grupos de edad muestra que el mayor volumen de demandantes se concentra en el tramo de edad de 30 a 34 años, con un 38,3 % de las y los demandantes, seguido del grupo de edad de 25 a 29 años que engloba al 34,1 % de las personas jóvenes demandantes. Otro 23,0 % tenía entre 20 y 24 años y el 4,6 % menos de 20 años.

El Observatorio Vasco de la Juventud ha analizado estos datos a partir de las estadísticas de demandantes de empleo que publica Lanbide, Servicio Vasco de Empleo.