

## La tasa de paro de la juventud vasca de 16 a 29 años se incrementa ligeramente en el tercer trimestre de 2020

En el tercer trimestre de 2020 la tasa de paro de la juventud de 16 a 29 años de Euskadi es del 23,9 %.

La tasa mantiene su tendencia al alza, ya que registraba un 20,3 % en el primer trimestre de este año 2020 y un 22,5 % en el segundo trimestre.

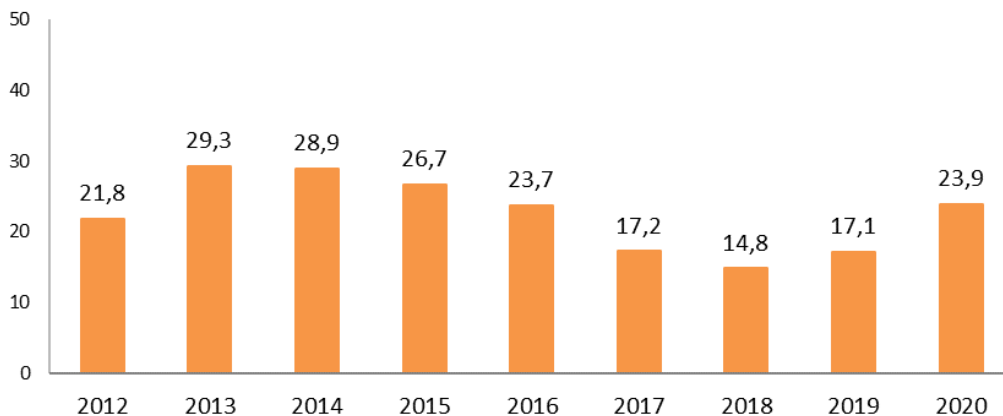
### ¿Qué indica la tasa de paro?

La tasa de paro indica el porcentaje de personas activas (esto es, en disposición de trabajar) que no tienen empleo, pero lo están buscando activamente y han realizado alguna gestión de búsqueda de empleo en las últimas cuatro semanas. No incluye a estudiantes que no buscan empleo ni a personas incapacitadas que no pueden trabajar.

### ¿Qué evolución ha tenido la tasa de paro de la juventud durante los últimos años?

Analizando la tasa de paro trimestral en los terceros trimestres de cada año, vemos que alcanzó su pico más alto en 2013, con un 29,3 %. A partir de ahí, la tasa fue descendiendo paulatinamente hasta 2018 (14,8 %), pero desde entonces se ha incrementado y el aumento del pasado año a este supera los 6 puntos.

Evolución de la tasa de paro de la juventud de Euskadi de 16 a 29 años en el tercer trimestre de cada año (%)



Fuente: Observatorio Vasco de la Juventud a partir de datos proporcionados por Eustat (Encuesta de Población en Relación con la Actividad, PRA)

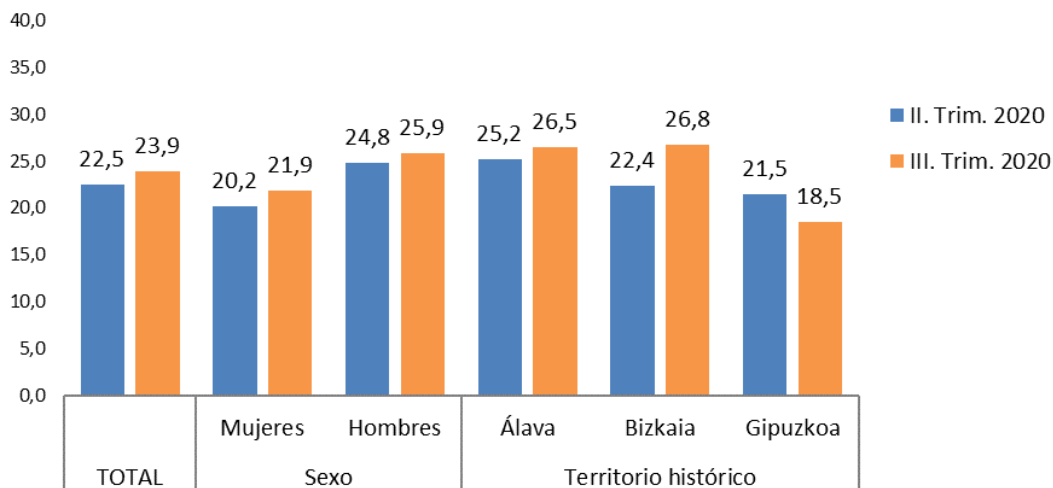
### ¿Hay diferencias entre hombres y mujeres jóvenes en este tercer trimestre de 2020? ¿y entre territorios históricos?

La tasa de paro es más elevada entre los hombres jóvenes (25,9 %) que entre las mujeres jóvenes (21,9 %). En ambos casos se ha producido un incremento respecto al segundo trimestre de 2020.

En el tercer trimestre de 2020 la tasa de paro es ocho puntos más elevada en Álava y Bizkaia (26,5 % y 26,8 %, respectivamente) que en Gipuzkoa (18,5 %).

Respecto al trimestre anterior las tasas de Álava y Bizkaia se han incrementado, mientras que la de Gipuzkoa ha descendido.

### Tasa de paro de la juventud de 16 a 29 años en el segundo y tercer trimestre de 2020, según sexo y territorio histórico (%)

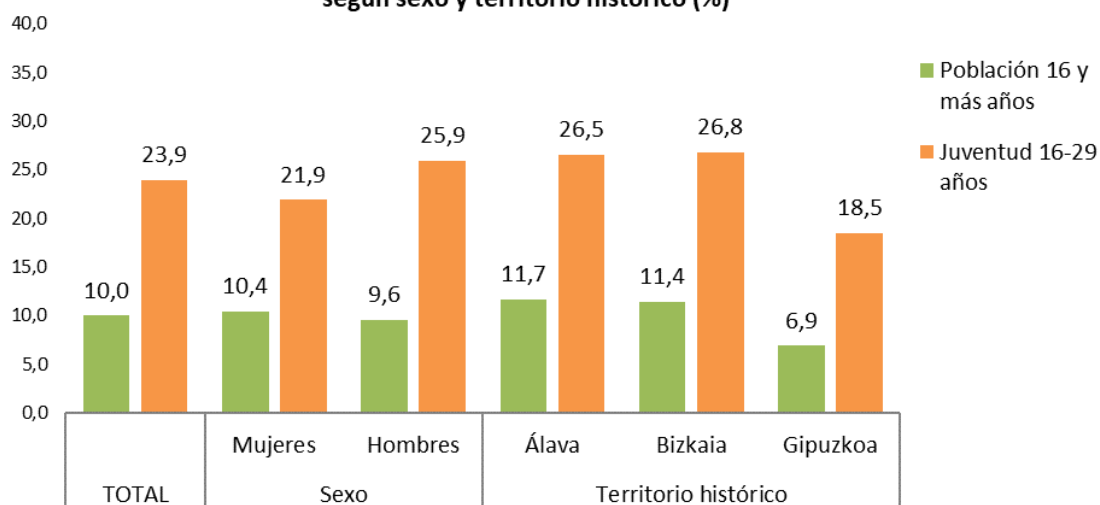


Fuente: Observatorio Vasco de la Juventud a partir de datos proporcionados por Eustat (PRA)

### ¿Y respecto a la población total de Euskadi?

Si comparamos estos datos con los correspondientes al conjunto de la población activa de Euskadi de 16 y más años, vemos que las tasas de la juventud son muy superiores, tanto en la tasa global (23,9 %, frente a 10,0 %), como en las de todos los colectivos analizados.

### Comparación entre la tasa de paro de la juventud de 16 a 29 años y la población de 16 y más años de Euskadi en el tercer trimestre de 2020, según sexo y territorio histórico (%)



Fuente: Observatorio Vasco de la Juventud a partir de datos proporcionados por Eustat (PRA)

**¿De dónde proceden estos datos?**

Estos datos proceden de la Encuesta de Población en Relación con la Actividad (PRA) correspondiente al tercer trimestre de 2020. La PRA es elaborada trimestralmente por el Instituto Vasco de Estadística (EUSTAT), que proporciona al Observatorio Vasco de la Juventud datos relativos a la población de 16 a 29 años.