

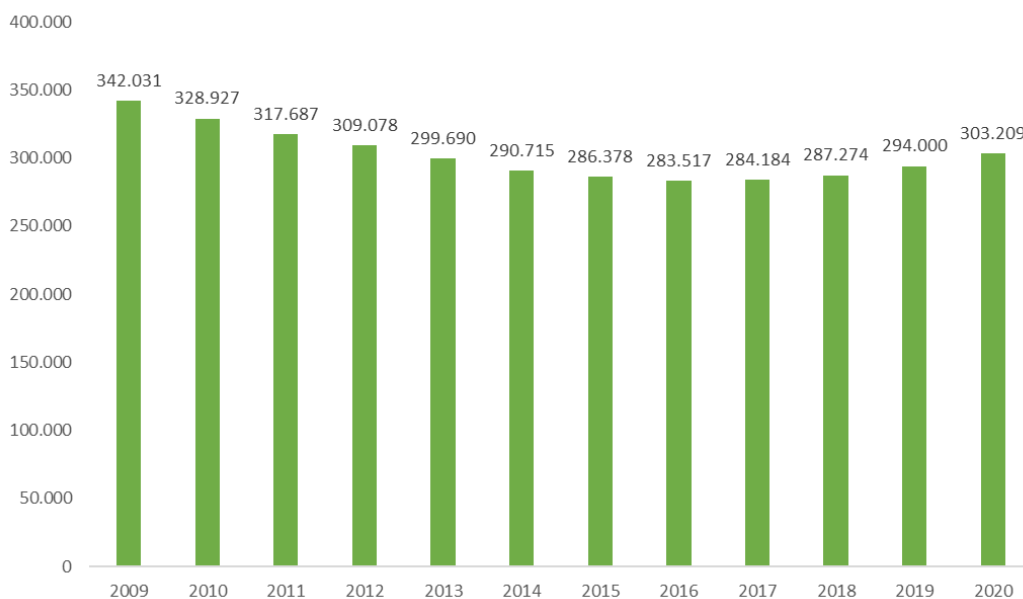
El porcentaje de población joven en el conjunto de la población de Euskadi es del 13,8 %

Con motivo del **Día Mundial de la Población**, el Observatorio Vasco de la Juventud presenta los datos demográficos procedentes de la Estadística Municipal de Población del Instituto Vasco de Estadística (EUSTAT).

A 1 de enero de 2020 la población de Euskadi ascendía a 2.199.711 personas, de las cuales 303.209 eran personas de 15 a 29 años: 51,2 % hombres (155.214) y el 48,8 % mujeres (147.995).

El descenso continuo en el número de jóvenes entre 2009 y 2016 se ha frenado y entre 2017 y 2020 se ha producido un ligero repunte. De hecho, en 2020 se ha superado la barrera simbólica de las 300.000 personas jóvenes en Euskadi.

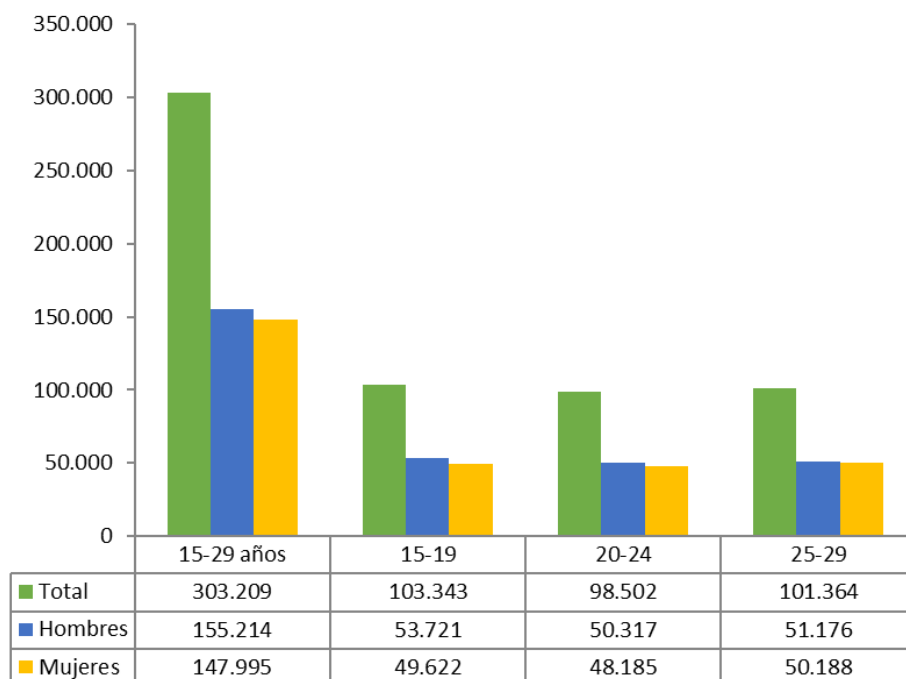
Evolución de la población joven de 15 a 29 años (absolutos)



Fuente: EUSTAT (Estadística Municipal de Habitantes)

La estructura poblacional interna del colectivo de 15 a 29 años, subdividida por grupos de edad quinquenales, muestra una distribución bastante homogénea, ya que las personas de 15 a 19 años suponen el 34,1 % del colectivo (103.343 personas), las de 20 a 24 años el 32,5 % (98.502) y las de 25 a 29 años el 33,4 % (101.364 personas).

Población joven de 15 a 29 años por grupos de edad quinquenales y sexo en 2020 (absolutos)

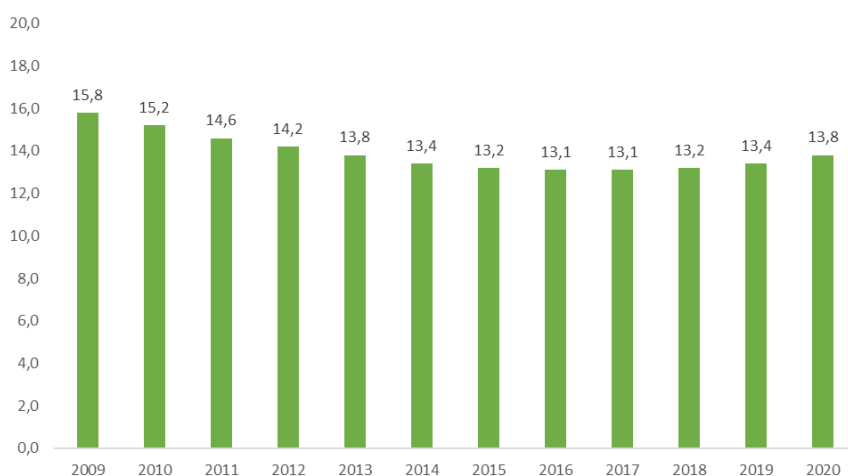


Fuente: EUSTAT (Estadística Municipal de Habitantes)

Por territorios históricos, el 51,1 % de la población de 15 a 29 años de Euskadi reside en Bizkaia (154.927 personas), el 34,1 % en Gipuzkoa (103.535 personas) y el restante 14,8 % en Álava (44.747 personas).

El índice de juventud o proporción de personas jóvenes respecto al conjunto de la población se ha recuperado ligeramente en los últimos años, pero aún es muy bajo (13,8% en 2020) y evidencia que Euskadi es una sociedad muy envejecida.

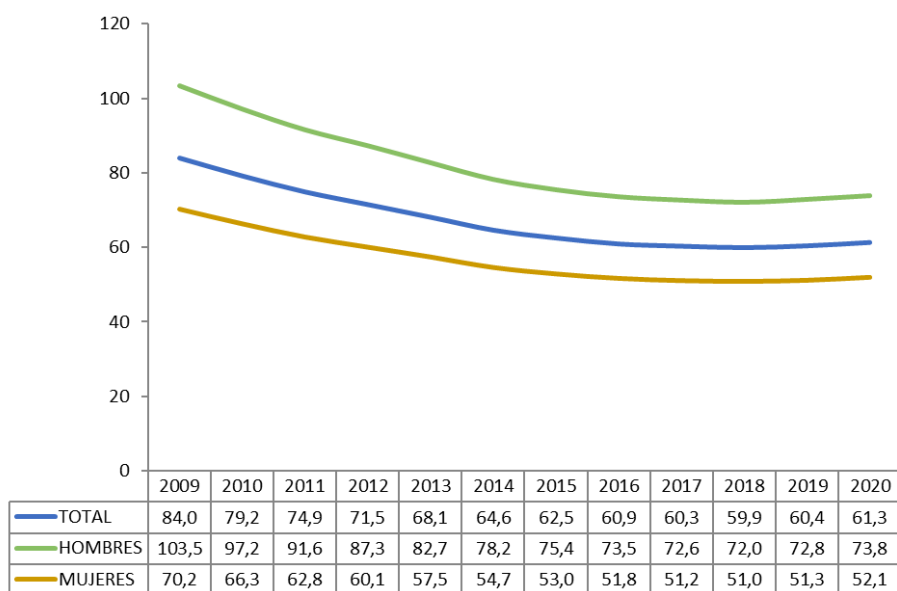
Evolución del índice de juventud de Euskadi (%)



Fuente: Observatorio Vasco de la Juventud a partir de datos de EUSTAT (Estadística Municipal de Habitantes)

Por otro lado, si establecemos una relación entre las personas de 15 a 29 años y las de más de 64 años de edad volvemos a encontrar datos que evidencian la pérdida de peso específico de las personas jóvenes en el conjunto de la población. En 2009 había 84,0 personas jóvenes por cada 100 personas mayores de 64 años; en 2020 esa ratio ha descendido hasta 61,3.

Evolución del número de personas jóvenes de 15 a 29 años por cada 100 personas mayores de 64 años, según sexo (ratio)



Fuente: Observatorio Vasco de la Juventud a partir de datos de EUSTAT (Estadística Municipal de Habitantes)