



**LEHENDAKARITZA**

*Azterlan eta Lege Araubide  
Zuzendaritza  
Prospekzio Soziologikoen Kabinetea*

**PRESIDENCIA**

*Dirección de Estudios y  
Régimen Jurídico  
Gabinete de Prospección Sociológica*

**GAZTEEN ARGAZKIAK 11**  
**RETRATOS DE JUVENTUD 11**

**2008ko apirila**

***Abril 2008***



[http://www.euskadi.net/estudios\\_sociologicos](http://www.euskadi.net/estudios_sociologicos)

<http://www.gaztebehatokia.euskadi.net>



Gazteen  
Euskal Behatokia  
Observatorio Vasco  
de la Juventud



# Aurkibidea / Índice

<b>SARRERA / INTRODUCCIÓN</b> .....	<b>2</b>	<b>C – LANBIDE HEZIKETA EAEN /</b>	<b>28</b>
<b>LABURPENA / SÍNTESIS</b> .....	<b>5</b>	<b>FORMACIÓN PROFESIONAL EN LA CAPV</b> .....	<b>28</b>
<b>A – EGOERAREN BALORAZIOA / VALORACIÓN DE LA SITUACIÓN</b> .....	<b>8</b>	• <b>EAEko Lanbide Heziketaren balorazioa /</b>	<b>29</b>
• <b>EAEko egoera ekonomikoa, politikoa eta soziala /</b>	<b>9</b>	<i>Valoración de la Formación Profesional en la CAPV</i> .....	<b>29</b>
<i>Situación económica, política y social de la CAPV</i> .....	<b>9</b>	• <b>EAEko eta estatuko Lanbide Heziketaren konparazioa /</b>	<b>30</b>
o <b>EAEko egoera ekonomikoa / Situación económica de la CAPV</b> .....	<b>10</b>	<i>Comparación de la Formación Profesional en la CAPV y en el Estado</i> .....	<b>30</b>
o <b>EAEko egoera politikoa / Situación política de la CAPV</b> .....	<b>11</b>	• <b>Unibertsitatea ala Lanbide Heziketa nahiago izatea /</b>	<b>31</b>
o <b>EAEko egoera soziala / Situación social de la CAPV</b> .....	<b>12</b>	<i>Preferencia por universidad o Formación Profesional</i> .....	<b>31</b>
• <b>Arazo pertsonal nagusiak / Principales problemas personales</b> .....	<b>13</b>	• <b>Lanerako prestakuntza Lanbide Heziketan /</b>	<b>32</b>
• <b>EAEko arazo nagusiak / Principales problemas de la CAPV</b> .....	<b>16</b>	<i>Preparación para el mundo laboral en la Formación Profesional</i> .....	<b>32</b>
• <b>Zenbait gai sozialen inguruko jarrerak /</b>	<b>19</b>	• <b>Lana lortzeko erraztasuna Lanbide Heziketarekin eta unibertsitateko</b>	<b>33</b>
<i>Actitudes ante algunos temas sociales</i> .....	<b>19</b>	<b>ikasketekin / Facilidad para encontrar trabajo con Formación Profesional</b>	<b>33</b>
<b>B –EUOPAR BATASUNA / LA UNIÓN EUROPEA</b> .....	<b>22</b>	<i>y con estudios universitarios</i> .....	<b>33</b>
• <b>Kultur arteko harremanak / Relaciones interculturales</b> .....	<b>23</b>	<b>D – SINDIKALGINTZA / SINDICALISMO</b> .....	<b>34</b>
• <b>Europar Batasuneko partaide izatearen balorazioa /</b>	<b>24</b>	• <b>Sindikatuak buruzko iritzi orokorrak /</b>	<b>35</b>
<i>Valoración de la participación en la Unión Europea</i> .....	<b>24</b>	<i>Opiniones generales sobre los sindicatos</i> .....	<b>35</b>
• <b>Europar Batasunaren irudia / Imagen de la Unión Europea</b> .....	<b>25</b>	<b>ZEHAZTASUN TEKNIKOAK / FICHA TÉCNICA</b> .....	<b>39</b>
• <b>Europar Batasunarekin lotutako ezaugarriak /</b>	<b>26</b>		
<i>Características asociadas con la Unión Europea</i> .....	<b>26</b>		

## **Sarrera / *Introducción***

## Helburuak eta informazio iturria / Objetivos y origen de la información

Txosten hau "Gazteen Argazkiak" bildumaren hamaikagarren alea da, eta 2007an egindako hiru azterketa soziologikotan Euskal Autonomia Erkidegoko 15 eta 29 urte arteko gazteek emandako erantzunak batzearen emaitza da.

Ikerketa horietako galderak Eusko Jaurlaritzako Lehendakartzaren Prospekzio Soziologikoen Kabineteak landutakoak dira (nahiz eta kasu batzuetan Estatu edo Europa mailan egindako ikerketetan oinarritu).

1996tik orain arte antzeko datuak ditugunez, gaztediaren iritziek izan duten bilakaeraren ikuspegia ere jaso ahal izan dugu. Era berean, eta konparazioetarako, 2007ko azterketa berberetan 30 urte eta gehiagoko pertsonen emandako erantzunak ere kontuan hartu ditugu.

Hala, 2007an EAEko gazteak nolakoak diren jakiteaz gain, helduengandik zertan desberdintzen diren eta jarreretan izandako bilakaerak zeintzuk diren ere jakin nahi dugu. Deskribapeneko, konparazioko eta bilakaerako ikuspegi horrek gidatuko ditu honako orrialdeak.

Este informe constituye la undécima entrega de la serie "Retratos de Juventud" y es fruto de la agregación de las respuestas de las y los jóvenes (de 15 a 29 años) en tres estudios sociológicos realizados durante el año 2007 en la CAPV.

Las preguntas realizadas en esos estudios han sido elaboradas por el propio Gabinete de Prospección Sociológica de la Presidencia del Gobierno Vasco (si bien en algunos casos se han apoyado en estudios realizados a nivel estatal o europeo).

Contar con datos similares desde 1996 permite aportar una visión evolutiva de las opiniones de la juventud. A su vez, a efectos comparativos, se han contemplado también los resultados globales de las personas de 30 y más años, procedentes de los mismos estudios del año 2007.

Así pues, el objetivo es conocer, no sólo cómo son las jóvenes y los jóvenes vascos en el año 2007, sino también en qué se diferencian de sus mayores, así como ver cómo van evolucionando sus actitudes. Este enfoque, descriptivo, evolutivo y comparativo, es el que va a guiar las páginas que siguen.

## Kolektibokako azterketa / Análisis por colectivos

Aurkeztutako datuak gazteria osoari dagozkiolarik ez ezik, zenbait aldagaien arabera ere aztertu dira. Ondokoak dira atal batean edo bestean erabili ditugun aldagaiak (sortutako azpitaldeak letra etzanean azaltzen dira):

- Lurraldea: *Araba, Bizkaia eta Gipuzkoa*.
- Sexua: *gizonezkoa eta emakumezkoa*.
- Adin taldeak: *15-17, 18-21, 22-25 eta 26-29*.
- Ikasketa maila: <= *lehen mailakoak* (lehen mailakoak baino gutxiago, lehen mailakoak, oinarrizko batxilergoa, OHO), *bigarren mailakoak* (lanbide heziketa, goi-mailako batxilergoa, IEE, BBB, UBI) eta *goi-mailakoak* (diplomaturak, lizentziaturak, doktoretzak, gradu-ondokoak).
- Ezker-eskuin ardatza: *ezkerrekoa* (oso ezkerrekoa, ezkerrekoa edo zentro ezkerrekoa), *zentro+eskuinekoa* (oso eskuinekoa, eskuinekoa edo zentro eskuinekoa) eta *ed/ee*.

Los datos presentados son analizados, no sólo desde los totales de jóvenes, sino también en base a distintas variables. Las variables diferenciadoras consideradas en uno u otro apartado (y los subcolectivos formados, que aparecen en cursiva) son las siguientes:

- Territorio: *Araba, Bizkaia y Gipuzkoa*.
- Sexo: *varón y mujer*.
- Grupos de edad: *15-17, 18-21, 22-25 y 26-29*.
- Nivel de estudios: <= *primarios* (menos que primarios, primarios, bachiller elemental, EGB), *secundarios* (profesionales, secundarios, bachiller superior, REM, BUP, COU) y *superiores* (diplomaturas, licenciaturas, doctorados, postgrados).
- Eje izquierda-derecha: *izquierda* (extrema izquierda, izquierda o centro izquierda), *centro+derecha* (extrema derecha, derecha, centro-derecha) y *ns/nc*.

- Gehienbat euskal herritar sentimendua: *bai, ez*. Norbera euskal herritar – espainiar ardatzean kokatzeko eskatzen den galderatik abiatuz, beren burua euskal herritartzat bakarrik edo espainiartzat baino gehiago euskal herritartzat jotzen dutenek gehienbat euskal herritar sentimendua dutela kontsideratu da, eta euskal herritar bezain espainiarrak, euskal herritar baino gehiago espainiarrak edota bakarrik espainiarrak sentitzen direnek (azken bi talde horiek oso gazte gutxi osatzen dituzte) gehienbat euskal herritar sentimendua ez dutela kontsideratu da.
  - Lan egoera: *lanean, langabezian, ikaslea (nagusiki) eta beste egoerak (etxeko lanak, pentsioduna, elbarritua, besterik)*.
- Sentimiento predominantemente vasco: *sí, no*. Partiendo de la pregunta de autopercepción en el eje vasco-español, se considera que sí tienen sentimiento predominantemente vasco quienes se definen como únicamente vascos/as o más vascos/as que españoles/as, y que no tienen dicho sentimiento quienes se declaran tanto vascos/as como españoles/as, más españoles/as que vascos/as o predominantemente españoles/as (estos dos últimos colectivos agrupan a un reducido número de jóvenes).
  - Ocupación principal: *trabajando, en paro, estudiando (principalmente) y otras situaciones* (labores del hogar, pensionista, invalidez, otras).

## Laburpena / *Síntesis*

### ***Nola baloratu dute gazteek egoera 2007an?***

EAEko egoera ekonomikoa eta soziala ontzat jo dituztenek gehiengo osatu dute baina ez, aldiz, egoera politikoa, izan ere, egoera politikoaren pertzepzioa nabarmen okertu da aurreko urtetik hona (gogoratu behar da 2006ko abenduan ETAk su-etena hautsi zuela).

Gazteen arazorik nagusienak lan merkatuarekin lotutakoak (langabezia, ezegonkortasuna, lan baldintzak etab.) eta etxebizitzarena dira; hori talde guztietan errepikatzen da 15 eta 17 urte artekoen artean izan ezik, horien kezka nagusia ikasketak baitira. Bestalde, euren iritziak EAEko arazo nagusienak etxebizitza, lan merkatua (langabezia, lan ezegonkortasuna, lan baldintzak etab.) eta indarkeria, terrorismoa, bake falta lirakeke (29 urtez gorako helduek adierazitakoarekin bat etorriz).

EAEko gazteek hainbat gai sozialen inguruan adostasun maila altua adierazi dute. Honela, hamar gaztetik zazpi edo gehiago ados agertu dira ondoko iritziekin: bikote homosexualen ezkontza eta adopzio eskubideak Europa osoan baimendu beharko lirakeke, aisialdiari lanari baino garrantzi handiagoa eman beharko litzaioke, gaur egun tolerantzia gehiegi dagoelako gaizkileak gogorrago zigortu beharko lirakeke, immigranteek Euskal Herriari asko laguntzen diote eta porroak erretzea Europa osoan legala izan beharko litzakeela. Adostasuna ez dago hain hedatua ondoko iritziekiko, nahiz eta zabal den: berdintasun eta justizia gehiago behar dugu, horrek askatasun pertsonal gutxiago ekarriko balu ere eta erlijioak gure gizartearen toki garrantzitsuegia dauka. Gazteek 29 urtez gorakoek baino adostasun maila handiagoa adierazi dute iritzi horiekin, honako bi baieztatpenekin izan ezik: gaur egun tolerantzia gehiegi dago, gaizkileak gogorrago zigortu behar lirakeke eta berdintasun eta justizia gehiago behar dugu, horrek askatasun pertsonal gutxiago ekarriko balu ere.

### ***Zein iritzi dituzte Europar Batasunari buruz?***

Europar Batasunari dagokionez, gazteen artean kultur arteko jarduerarik hedatuena beste herrialdeetako jendearekin harremanak izatea da, %62k azken urtean gutxienez behin izan ditu harremanak eta %42k EBko beste herrialderen bat bisitatu dute azken hamabi hilabeteetan gutxienez behin. Gazteek 29 urte dituztenek baino parte hartze handiagoa dute EBren barneko kultur arteko harremanetan.

Gazteen erdiek baino apur bat gehiagok diote EBren barnean egotea EAerentzat gauza ona dela eta kasik erdiek EBren irudi positiboa dute. Helduen artean gazteen artean baino gehiago dira EBren barnean egoteari EAerentzat gauza ona deritzotenak eta irudi positiboa dutenak.

Gazteriaren ustez, Europar Batasuna oso edo nahikoa ondo deskribatzen dute ondoko ezaugarriek: modernoa (%66ren ustez), demokratikoa (%60k) eta babeslea (%49k). Hauek baino ezaugarri negatiboagoak ere nahikoa lotzen dituzte EBrekin, hala-nola,

### ***¿Cómo valoran las y los jóvenes la situación en el año 2007?***

Son mayoría quienes consideran que tanto la situación económica, como la social en la CAPV son buenas; no así la situación política, de hecho, la percepción de la situación política ha empeorado notablemente respecto al año anterior (hay que recordar que en diciembre de 2006 ETA había roto la tregua).

Sus principales problemas personales son los relacionados con el mercado de trabajo (paro, precariedad, condiciones laborales, etc.) y la vivienda; esta percepción se repite en todos los colectivos excepto entre quienes tienen entre 15 y 17 años, cuyo principal problema son los estudios. Por otro lado, en su opinión los principales problemas de la CAPV serían la vivienda, el mercado de trabajo (paro, precariedad, condiciones laborales, etc.) y la violencia, el terrorismo, la falta de paz (opiniones coincidentes con las y los de los adultos mayores de 29 años).

La juventud vasca muestra un alto nivel de acuerdo en torno a diversos temas sociales cuestionados. Así, seis o más de cada diez jóvenes se muestran de acuerdo con las siguientes opiniones: el matrimonio y las adopciones de las parejas homosexuales debería permitirse en toda Europa, debería darse mayor importancia al tiempo libre que al trabajo, en la actualidad hay demasiada tolerancia, los delincuentes deberían ser más severamente castigados, los inmigrantes contribuyen mucho al País Vasco y fumar porros debería estar legalizado en toda Europa. El acuerdo aunque es amplio no está tan extendido respecto a las siguientes opiniones: necesitamos más igualdad y justicia aunque ello signifique menos libertad individual y la religión ocupa un lugar demasiado importante en nuestra sociedad. La juventud muestra un grado de acuerdo superior a las y los mayores de 29 años con estas afirmaciones excepto con dos de ellas: en la actualidad hay demasiada tolerancia, los delincuentes deberían ser más severamente castigados y necesitamos más igualdad y justicia aunque ello signifique menos libertad individual.

### ***¿Qué opiniones emiten sobre la Unión Europea?***

Respecto a la Unión Europea, la actividad intercultural más extendida entre la juventud es relacionarse con gente de otros países, un 62% lo han hecho al menos una vez durante el último año y un 42% han visitado otro país de la UE al menos una vez durante los últimos doce meses. Las y los jóvenes participan en mayor medida que quienes tienen más de 29 años en las diferentes formas de relación intercultural establecidas dentro de la UE.

Algo más de la mitad de la juventud afirma que pertenecer a la UE es una buena cosa para la CAPV y casi la mitad tienen una imagen positiva de ella. Entre las y los adultos son más que entre la juventud quienes consideran que pertenecer a la UE es una buena cosa para la CAPV y también quienes tienen una imagen positiva de ella.

En opinión de las y los jóvenes, las siguientes características describen muy o bastante bien a la Unión Europea: moderna (en opinión de un 66%), democrática (60%) y protec-



teknokratikoa eta inefizientea, %39k eta %32k, hurrenez hurren.

### ***Zein balorazio egiten dute Lanbide Heziketaz?***

Gazteen %66k uste dute EAEn eskaintzen zaien Lanbide Heziketa ona dela eta gainera, Estatuko gainontzeko lurraldeetan eskaintzen dena baino hobea dela diote %35ek eta beste %31k antzekoa dela. Hala ere, eurentzat edo euren seme-alabentzat nahi luketen ikasketa motaz galdetu zaienean, unibertsitateko karrera egin nahi luketenak gehiago dira LHko moduluren bat nahi luketenak baino.

Bestalde, gazte gehienek uste dute EAEn eskaintzen zaien LHk lan munduan sartzeko egoki prestatzen dituela eta LH ikasita unibertsitateko karrera bat ikasita baino errazago aurkitzen dela lana (%64k LHren alde egin dute, %19k unibertsitateko ikasketen alde eta %12k erraztasuna ikasketa motaren arabera dagoela diote).

Azkenik, Lanbide Heziketari buruz gazteek eta helduek dituzten iritzien artean ez dago ia alderik.

### ***Zeintzuk dira sindikatuei buruzko iritzi nagusiak?***

EAEko gazteek sindikatuei buruz inkestan eskaini zaizkien iritziekin adostasun zabala adierazi dute, honela: emakumeen berdintasunaren aldeko kanpainetan gehiago inplikatu behar dira (%87 daude ados), arrazismoaren aurkako kanpainetan gehiago inplikatu behar dira (%81), elkarturik lan egin behar dute (%80), alderdi politikoekiko independenteak izan behar dira (%74) eta sindikatuei esker, langileek euren lan baldintzak hobetzea lortu dute (%71). Alabaina, adostasuna txikia da sindikatuek ez dute ezertarako balio iritziarekin (%11 daude ados). Oro har, gazteek 29 urtetik gorakoek baino adostasun handiagoa adierazi dute iritzi hauekiko, azkenarekiko izan ezik.

tora (49%). También se asocian bastante con la UE características negativas como tecnocrática e ineficiente, por un 39% y un 32%, respectivamente.

### ***¿Qué valoración hacen de la Formación Profesional?***

Un 66% de la juventud considera que la Formación Profesional ofertada en la CAPV es buena y además, un 35% dicen que es mejor que la ofertada en el resto del Estado y otro 31% que es similar. Aún así, cuando se les pregunta sobre el tipo de estudios que elegirían para ellos mismos o para sus hijos/as, son más quienes desearían estudiar una carrera universitaria que quienes desearían estudiar un módulo de FP.

Por otro lado, la mayoría de las y los jóvenes creen que la FP ofertada en la CAPV les prepara adecuadamente para acceder al mundo laboral y que es más fácil encontrar trabajo habiendo estudiado un módulo de FP que habiendo estudiado una carrera universitaria (un 64% son partidarios de la FP, un 19% de los estudios universitarios y un 12% afirman que esa facilidad depende del tipo de estudios).

Por último, casi no hay diferencias en la opinión sobre la FP entre la juventud y los adultos.

### ***¿Cuáles son las opiniones principales sobre los sindicatos?***

Las y los jóvenes de la CAPV muestran un acuerdo muy alto con las opiniones ofrecidas en la encuesta sobre los sindicatos, así están de acuerdo en que deben implicarse más en la promoción de la igualdad de las mujeres (87%), deben implicarse más en las campañas en contra del racismo (81%), deben ser independientes de los partidos políticos (80%) y gracias a los sindicatos, las y los trabajadores han conseguido una mejora en sus condiciones de trabajo. En cambio, el acuerdo es pequeño con que los sindicatos no sirven para nada (11%). En general, la juventud muestra un nivel de acuerdo mayor que las y los adultos con estas opiniones, excepto con la última.

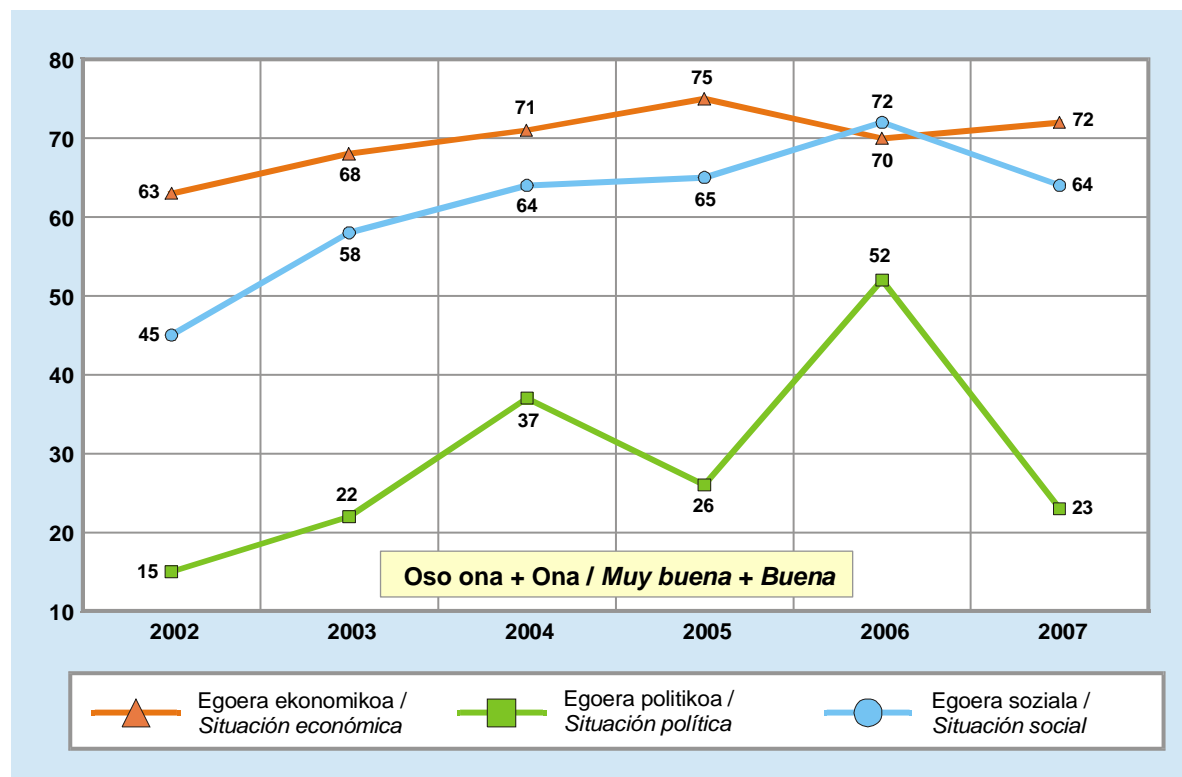
## **A – Egoeraren balorazioa / *Valoración de la situación***

- **EAEko egoera ekonomikoa, politikoa eta soziala / *Situación económica, política y social de la CAPV***
- **Arazo pertsonal nagusiak / *Principales problemas personales***
- **EAEko arazo nagusiak / *Principales problemas de la CAPV***
- **Zenbait gai sozialen inguruko jarrerak / *Actitudes ante algunos temas sociales***

## Egoeraren balorazioa / Valoración de la situación

EAEko egoera ekonomikoa, politikoa eta soziala / Situación económica, política y social de la CAPV

(Guztizkoak eta bilakaera / Totales y evolución)



✓ 2007an gazteek balorazio ona eman diote EAEko egoera ekonomikoari eta sozialari baina ez, ordea, egoera politikoari. Gazteen laurdenak baino gutxiagok uste dute Euskadiko egoera politikoa oso ona edo ona dela. Egoera ekonomikoaren balorazioa aurreko urteetako mailan mantendu da, baina 2006tik okerragotu egin dira egoera sozialarena eta, oso nabarmen, egoera politikoarena.

✓ En 2007 la juventud valora positivamente la situación económica y social del País Vasco, pero no, en cambio, la situación política. Menos de un cuarto de los jóvenes consideran que la situación política en la CAPV es muy buena o buena. La valoración de la situación económica se mantiene en los niveles de años anteriores, pero las percepciones sobre la situación social y, muy destacadamente, sobre la política han empeorado respecto a 2006.

## Egoeraren balorazioa / Valoración de la situación EAEko egoera ekonomikoa / Situación económica de la CAPV (Kolektiboka / Por colectivos)

Zure ustez nolakoa da egoera ekonomikoa Euskadin: oso ona, ona, txarra edo oso txarra? /  
¿Cómo calificaría Ud. situación económica del País Vasco: muy buena, buena, mala o muy mala?

	GAZTEEN GUZTIZKOAK / TOTAL JÓVENES	15-29 URTE / 15-29 AÑOS															>= 30 URTE >= 30 AÑOS	
		LURRALDEA / TERRITORIO			SEXUA / SEXO		ADIN TALDEAK GRUPOS DE EDAD				IKASKETA MAILA NIVEL DE ESTUDIOS			EZKER-ESKUIN ARDATZA EJE IZQUIERDA-DERECHA				
		ARABA	BIZKAIA	GIPUZKOA	GIZONEZKOA VARÓN	EMAKUMEZKOA MUJER	15-17	18-21	22-25	26-29	<=LEHEN MAILAKOAK <=PRIMARIOS	BIGARREN MAILAKOAK SECUNDARIOS	GOI MAILAKOAK SUPERIORES	EZKERRA IZQUIERDA	ZENTROA+ ESKUINA CENTRO+ DERECHA	ED-EE Ns-Nc		
n=755																		
Oso ona + Ona / Muy buena + Buena .....	72	73	68	77	69	75	69	78	70	68	67	70	80	74	72	67	69	
Txarra + Oso txarra / Mala + Muy mala .....	24	22	26	21	26	21	22	17	25	30	27	25	18	22	23	28	27	
Ed-Ee / Ns-Nc .....	5	5	6	2	5	4	10	5	4	2	6	5	2	4	5	5	4	
(EHUNEKO BERTIKALAK) / (PORCENTAJES VERTICALES).....	100	100	100	100	100	100	100	100	100	100	100	100	100	100	100	100	100	

EAEko egoera ekonomikoa ona dela uste duten gazteak txarra dela uste dutenak baino dezente gehiago dira. Gazteek 30 urte edo gehiagokoek baino apur bat hobeto ikusten dute egoera ekonomikoa.

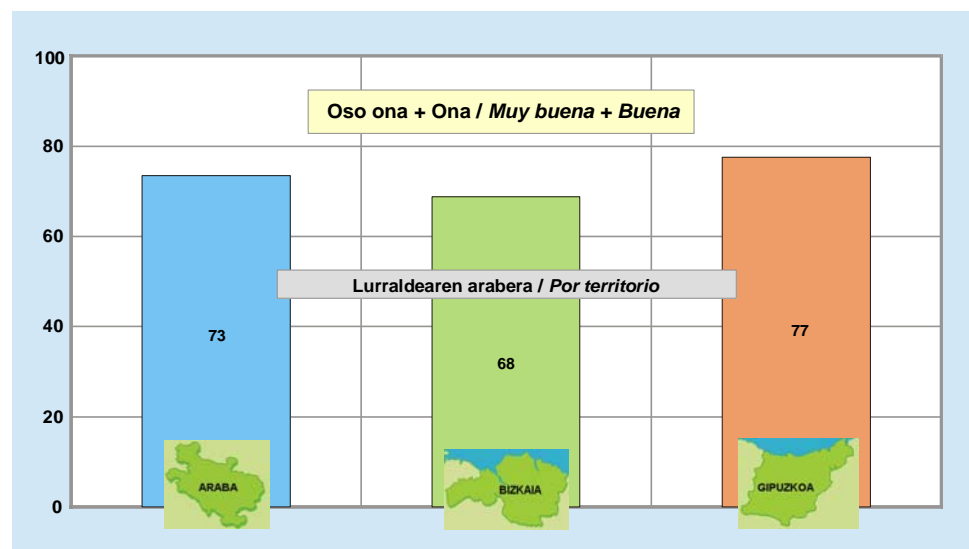
Baikorrenak gipuzkoarrak eta 18-21 urte arteko gazteak dira. Halaber, neskak mutilak baino pixka bat baikorragoak dira eta beren burua ezker-eskuin ardatzean kokatu dutenak kokatu ez dutenak baino.

Ikasketa maila igo ahala, egoera ekonomikoa ona dela uste dutenak gehitzen dira.

Las y los jóvenes que consideran que la situación económica de la CAPV es buena son bastantes más que quienes consideran que es mala. La juventud ve la situación económica algo mejor que quienes tienen 30 o más años.

Las y los más optimistas son las y los guipuzcoanos y quienes tienen de 18 a 21 años. Asimismo, las chicas son algo más optimistas que los chicos y quienes se sitúan en el eje izquierda-derecha más que quienes no se sitúan en el eje.

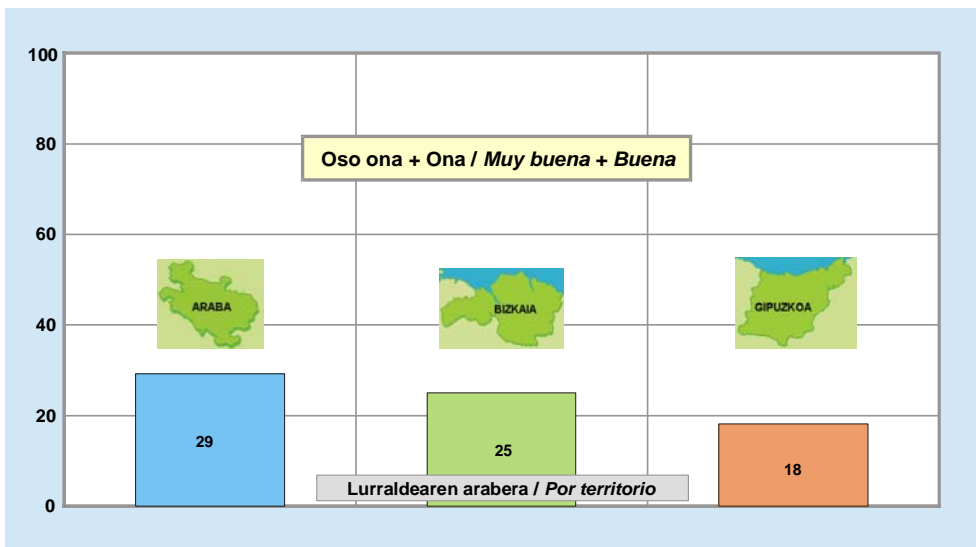
A medida que aumenta el nivel de estudios, aumentan quienes consideran que la situación económica es buena.



## Egoeraren balorazioa / Valoración de la situación EAEko egoera politikoa / Situación política de la CAPV (Kolektiboka / Por colectivos)

**Eta nolakoa da Euskadiko egoera politikoa: oso ona, ona, txarra edo oso txarra? / Refiriéndose a la situación política del País Vasco, ¿cómo la calificaría, muy buena, buena, mala o muy mala?**

n=755	GAZTEEN GUZTIZKOAK / TOTAL JÓVENES	15-29 URTE / 15-29 AÑOS															>= 30 URTE >= 30 AÑOS
		LURRALDEA / TERRITORIO			SEXUA / SEXO		ADIN TALDEAK GRUPOS DE EDAD				IKASKETA MAILA NIVEL DE ESTUDIOS			EZKER-ESKUIKIN ARDATZA EJE IZQUIERDA-DERECHA			
		ARABA	BIZKAIA	GIPUZKOA	GIZONEZKOA VARÓN	EMAKUMEZKOA MUJER	15-17	18-21	22-25	26-29	<=LEHEN MAILAKOAK <=PRIMARIOS	BIGARREN MAILAKOAK SECUNDARIOS	GOI MAILAKOAK SUPERIORES	EZKERRA IZQUIERDA	ZENTROA+ ESKUINA CENTRO+ DERECHA	ED-EE Ns-Nc	
Oso ona + Ona / Muy buena + Buena .....	23	29	25	18	23	23	27	25	25	18	31	20	18	23	26	22	23
Txarra + oso txarra / Mala + muy mala .....	67	65	64	73	68	66	58	64	68	73	56	70	77	68	69	64	68
Ed-Ee / Ns-Nc .....	10	6	11	10	9	11	15	11	7	9	13	10	5	9	6	14	9
(EHUNEKO BERTIKALAK) / (PORCENTAJES VERTICALES).....	100	100	100	100	100	100	100	100	100	100	100	100	100	100	100	100	100



- 2007an gazteen artean bi herenek (%67) uste dute EAEko egoera politikoa txarra edo oso txarra dela.
- Egoera politikoaren baloraziorik baikorrena Araban eta lehen mailako ikasketak edo gutxiago dituztenen artean adierazi da, beti ere herena baino gutxiago dira ontzat baloratu dutenak. Halaber, 26 urtez azpikoek 26-29 urte artekoek baino hobeto baloratu dute egoera politikoa.

- En 2007 dos tercios de la juventud (67%) consideran que la situación política de la CAPV es mala o muy mala.
- La valoración más optimista se da en Araba y entre quienes tienen estudios primarios o menos, aunque en ningún caso llega a ser un tercio de la juventud. Asimismo, quienes tienen menos de 26 años valoran mejor la situación política que los del grupo de 26 a 29 años.

## Egoeraren balorazioa / Valoración de la situación EAEko egoera soziala / Situación social de la CAPV (kolektiboka / por colectivos)

**Eta zure ustez, nolakoa da Euskadiko egoera soziala: oso ona, ona, txarra edo oso txarra? / ¿Cómo calificaría Ud. la situación social del País Vasco: muy buena, buena, mala o muy mala?**

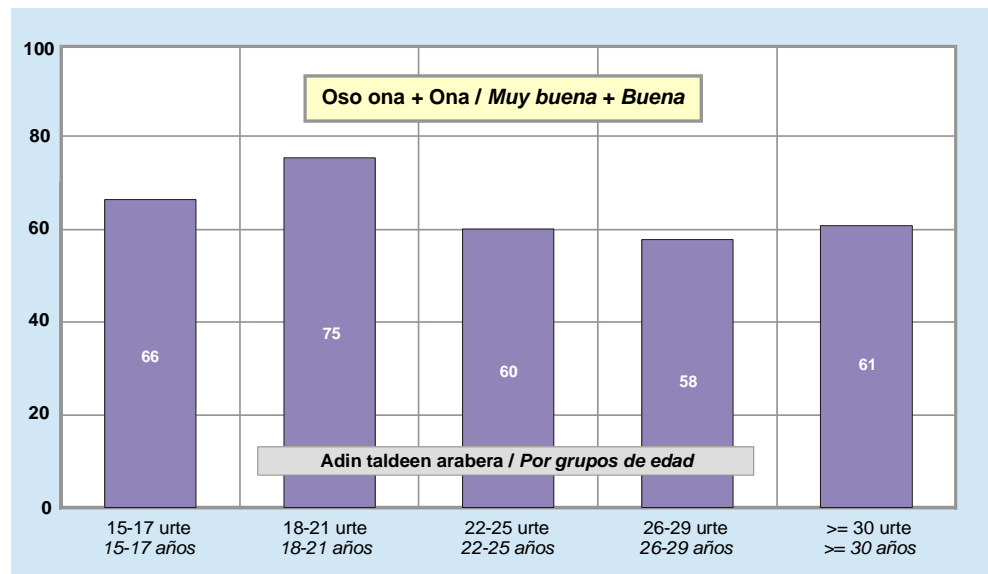
n=755	GAZTEEN GUZTIZKOAK / TOTAL JÓVENES	15-29 URTE / 15-29 AÑOS															>= 30 URTE >= 30 AÑOS
		LURRALDEA / TERRITORIO			SEXUA / SEXO		ADIN TALDEAK GRUPOS DE EDAD				IKASKETA MAILA NIVEL DE ESTUDIOS			EZKER-ESKUIN ARDATZA EJE IZQUIERDA-DERECHA			
		ARABA	BIZKAIA	GIPUZKOA	GIZONEZKOA VARÓN	EMAKUMEZKOA MUJER	15-17	18-21	22-25	26-29	<=LEHEN MAILAKOAK <=PRIMARIOS	BIGARREN MAILAKOAK SECUNDARIOS	GOI MAILAKOAK SUPERIORES	EZKERRA IZQUIERDA	ZENTROA+ ESKUINA CENTRO+ DERECHA	ED-EE Ns-Nc	
Oso ona + Ona / Muy buena + Buena.....	64	59	63	68	66	63	66	75	60	58	70	66	54	63	68	65	61
Txarra + Oso txarra / Mala+ Muy mala.....	30	35	29	29	30	29	22	20	34	39	24	29	40	31	29	28	34
Ed-Ee / Ns-Nc.....	6	5	8	3	4	8	12	6	5	3	6	5	6	6	4	7	5
(EHUNEKO BERTIKALAK) / (PORCENTAJES VERTICALES).....	100	100	100	100	100	100	100	100	100	100	100	100	100	100	100	100	100

Gazteek 30 urte edo gehiagokoek baino pixka bat hobeto baloratu dute EAEko egoera soziala.

Baikorren agertu direnak gipuzkoarrak, 18 eta 21 urte artekoak, lehen mailako ikasketak edo gutxiago dituztenak (izatez, ikasketa maila jaitsi ahala, balorazioa hobetzen da) eta zentroan edo eskuinean kokatu direnak dira.

Las y los jóvenes valoran ligeramente mejor que las y los de 30 o más años la situación social.

Las y los más optimistas son las y los guipuzcoanos, quienes tienen entre 18 y 21 años, quienes tienen estudios primarios o menos (de hecho, a medida que desciende el nivel de estudios mejora la valoración) y quienes se sitúan en el centro o en la derecha.



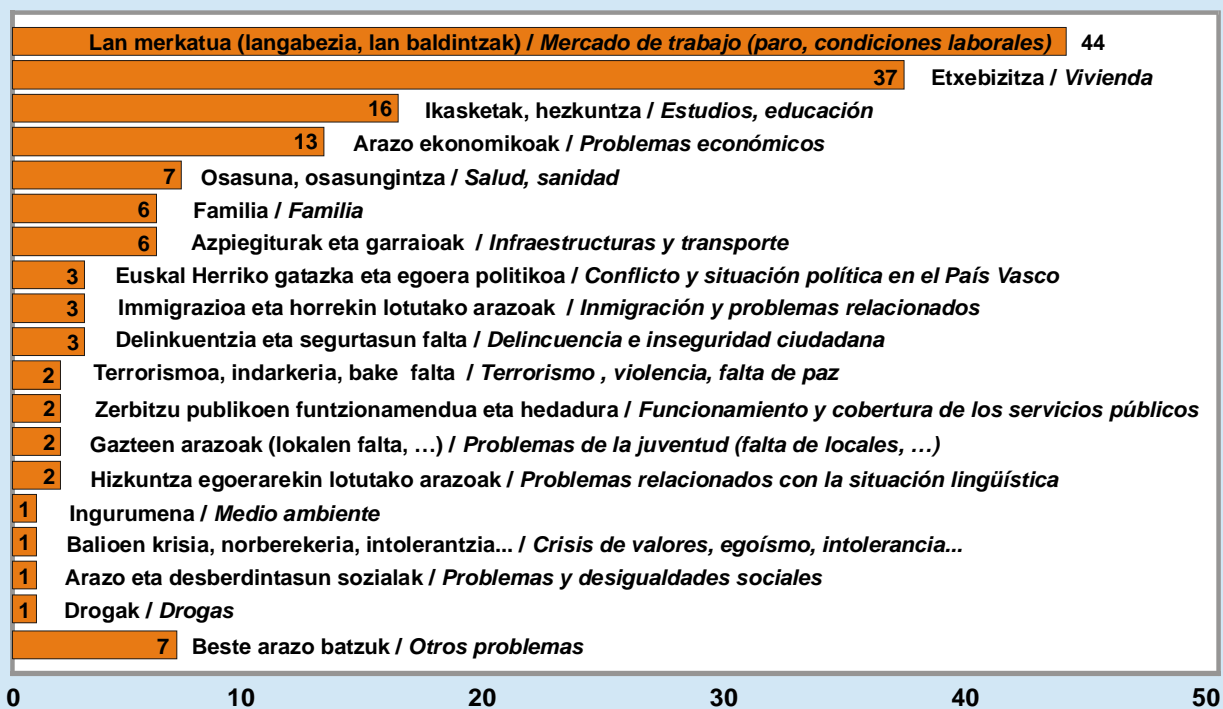
## Egoeraren balorazioa / Valoración de la situación

### Arazo pertsonal nagusiak / Principales problemas personales

#### (Guztizkoak / Totales)

Zure eguneroko bizitzan zentratuz, zein hiru arazo edo kezka nagusi dituzu?\*

Centrándonos en su vida diaria, ¿qué tres problemas o preocupaciones principales tiene?



\*INKESTATUEK ESPONTANEOKI EMANDAKO ERANTZUNAK ONDOREN KODIFIKATU DIRA. PORTZENTAJEEN BATURA EZ DA 100, HIRU ARAZO AIPATU AHAL ZIRELAKO. /

SE HA REALIZADO UNA CODIFICACIÓN POSTERIOR DE LAS RESPUESTAS DADAS ESPONTÁNEAMENTE POR LAS PERSONAS ENCUESTADAS. LOS PORCENTAJES NO SUMAN 100 PORQUE SE PODÍAN MENCIONAR HASTA TRES PROBLEMAS.

Euskal gazteria pertsonalki gehien kezkatzen duten arazoak lan merkatua (langabezia, lan ezegonkortasuna, etab.) eta etxebizitza dira (%44k eta %37k aipatuak, hurrenez hurren).

Dezente gutxiagok aipatu dituzte ikasketak, hezkuntza (%16k) edota arazo ekonomikoak (%13k). Gainontzeko arazoak %10ek baino gutxiagok aipatu dituzte kasu bakoitzean.

Los problemas que más afectan personalmente a la juventud vasca son el mercado de trabajo (paro, precariedad, etc.) y la vivienda (mencionados por un 44% y 37%, respectivamente).

Son bastantes menos quienes mencionan los estudios y la educación (16%) o los problemas económicos (13%). El resto de problemas son mencionados por menos de un 10% en cada caso.

## Egoeraren balorazioa / Valoración de la situación

### Arazo pertsonal nagusiak / Principales problemas personales

(Kolektiboka I / Por colectivos I)

**Zure eguneroko bizitzan, zeintzuk dira zure hiru arazo edo kezka nagusiak? / Centrándonos en su vida diaria, ¿qué tres problemas o preocupaciones principales tiene?\***

n=756	15-29 URTE / 15-29 AÑOS										≥ 30 URTE ≥ 30 AÑOS
	GAZTEEN GUZTIZKOAK / TOTAL JÓVENES	LURRALDEA / TERRITORIO			SEXUA / SEXO		ADIN TALDEAK / GRUPOS DE EDAD				
		ARABA	BIZKAIA	GIPUZKOA	GIZONEZKOA VARÓN	EMAKUMEZKOA MUJER	15-17	18-21	22-25	26-29	
LAN MERKATUA (LANGABEZIA, EZEGONKORTASUNA, LAN BALDINTZAK,...) / MERCADO DE TRABAJO (PARO, PRECARIEDAD, CONDICIONES DE TRABAJO,...)	44	54	44	40	38	50	16	40	55	52	28
ETXEBIZITZA / VIVIENDA	37	48	33	38	37	37	8	30	45	51	17
IKASKETAK, HEZKUNTZA / ESTUDIOS, EDUCACIÓN	16	11	15	21	17	16	46	24	9	2	5
ARAZO EKONOMIKOAK / PROBLEMAS ECONÓMICOS	13	19	12	12	12	15	7	14	13	16	21
OSASUNA, OSASUNGINTZA / SALUD, SANIDAD	7	20	5	5	7	6	1	3	11	9	24
FAMILIA / FAMILIA	6	13	5	6	5	7	5	7	8	4	14
AZPIEGITURAK ETA GARRAIOAK (TRAFIKOA, APARKALEKUAK,...) / INFRAESTRUCTURAS Y TRANSPORTE (TRÁFICO, APARCAMIENTOS,...)	6	4	7	6	7	5	5	8	4	7	5
EUSKAL HERRIKO GATAZKA ETA EGOERA POLITIKOA / CONFLICTO Y SITUACIÓN POLÍTICA EN EL PAÍS VASCO	3	3	3	2	4	2	2	3	2	3	3
DELINKUENTZIA ETA SEGURTASUN FALTA / DELINCUENCIA E INSEGURIDAD CIUDADANA	3	3	5	2	4	3	1	4	3	5	2
IMMIGRAZIOA ETA LOTUTAKO ARAZOAK (ARRAZAKERIA, ...) / INMIGRACIÓN Y PROBLEMAS RELACIONADOS (RACISMO, ...)	3	2	3	1	1	4	0	1	2	5	2
ZERBITZU PUBLIKOEN FUNZIONAMENDUA ETA HEDADURA / FUNCIONAMIENTO Y COBERTURA DE LOS SERVICIOS PÚBLICOS	2	1	2	4	2	3	2	2	2	2	4
INDARKERIA, TERRORISMOA, BAKE FALTA / VIOLENCIA, TERRORISMO, FALTA DE PAZ	2	4	2	2	3	1	1	1	3	2	4
GAZTEEN BERARIAZKO ARAZOAK (LOKALEN FALTA, ...) / PROBLEMAS PROPIOS DE LA JUVENTUD (FALTA DE LOCALES, ...)	2	4	2	2	3	2	6	3	2	0	1
HIZKUNTZA EGOERAREKIN LOTUTAKO ARAZOAK / PROBLEMAS RELACIONADOS CON LA SITUACIÓN LINGÜÍSTICA	2	1	2	1	2	2	3	1	1	2	1
INGURUMENA / MEDIO AMBIENTE	1	2	1	2	2	0	1	1	1	2	2
BALIOEN KRISIA, NORBEREKERIA, INTOLERANTZIA... / CRISIS DE VALORES, EGOÍSMO, INTOLERANCIA	1	1	1	1	1	1	1	1	1	1	2
ARAZO ETA DESBERDINTASUN SOZIALAK / PROBLEMAS Y DESIGUALDADES SOCIALES	1	1	1	0	1	1	1	1	2	0	1
DROGAK / DROGAS	1	4	1	1	1	1	2	1	1	1	1
EMAKUMEEN AURKAKO INDARKERIA / VIOLENCIA CONTRA LAS MUJERES	0	1	0	0	0	0	0	0	0	1	0
JUSTIZIA / JUSTICIA	0	0	0	0	0	0	0	0	1	0	0
BESTE ARAZO BATZUK / OTROS PROBLEMAS	7	13	3	9	8	4	13	5	6	5	6

\*INKESTATUEK ESPONTANEOKI EMANDAKO ERANTZUNAK ONDOREN KODIFIKATU DIRA. PORTZENTAJEEN BATURA EZ DA 100, HIRU ARAZO AIPATU AHAL ZIRELAKO. /

SE HA REALIZADO UNA CODIFICACIÓN POSTERIOR DE LAS RESPUESTAS DADAS ESPONTÁNEAMENTE POR LAS PERSONAS ENCUESTADAS. LOS PORCENTAJES NO SUMAN 100 PORQUE SE PODÍAN MENCIONAR HASTA TRES PROBLEMAS.

Lan merkatuarekin eta etxebizitzarekin lotutako arazoak dira gazte talde guztietan gehien aipatu diren arazoak, 15 eta 17 urte artean izan ezik, horien arazorik nagusiena ikasketak baitira. Oro har, gazteek 29 urtetik gorakoek baino gehiago aipatu dituzte lan merkatuarekin eta etxebizitzarekin edota ikasketekin lotutako arazoak eta gutxiago, aldiz, osasuna, arazo ekonomikoak edota familiarekin lotutakoak.

Los problemas relacionados con el mercado de trabajo y la vivienda son los más mencionados por todos los colectivos juveniles, excepto entre quienes tienen de 15 a 17 años, cuyo principal problema son los estudios. En general, las y los jóvenes mencionan más que las personas mayores de 29 años los problemas relacionados con el mercado de trabajo y la vivienda y menos, en cambio, los relacionados con la salud, los problemas económicos y la familia.



## Egoeraren balorazioa / Valoración de la situación

### Arazo pertsonal nagusiak / Principales problemas personales

#### (Kolektiboka II / Por colectivos II)

**Zure eguneroko bizitzan, zeintzuk dira zure hiru arazo edo kezka nagusiak? / Centrándonos en su vida diaria, ¿qué tres problemas o preocupaciones principales tiene?\***

	15-29 URTE / 15-29 AÑOS							>= 30 URTE >= 30 AÑOS
	GAZTEEN GUZTIZKOAK / TOTAL JÓVENES	IKASKETA MAILA / NIVEL DE ESTUDIOS			EZKER-ESKUIN ARDATZA /EJE IZQUIERDA-DERECHA			
		<=LEHEN MAILAKOAK <=PRIMARIOS	BIGARREN MAILAKOAK SECUNDARIOS	GOI MAILAKOAK SUPERIORES	EZKERRA IZQUIERDA	ZENTROA+ ESKUINA CENTRO+DERECHA	ED-EE Ns-Nc	
<b>n=756</b>								
LAN MERKATUA (LANGABEZIA, EZEGONKORTASUNA, LAN BALDINTZAK,...) / MERCADO DE TRABAJO (PARO, PRECARIEDAD, CONDICIONES DE TRABAJO,...)	44	37	43	58	47	40	42	28
ETXEBIZITZA / VIVIENDA	37	27	37	50	46	32	26	17
IKASKETAK, HEZKUNTZA / ESTUDIOS, EDUCACIÓN	16	26	14	7	19	10	17	5
ARAZO EKONOMIKOAK / PROBLEMAS ECONÓMICOS	13	11	15	13	13	8	17	21
OSASUNA, OSASUNGINTZA / SALUD, SANIDAD	7	7	7	6	5	11	7	24
FAMILIA / FAMILIA	6	6	7	5	6	8	5	14
AZPIEGITURAK ETA GARRAIOAK (TRAFIKOA, APARKALEKUAK,...) / INFRAESTRUCTURAS Y TRANSPORTE (TRÁFICO, APARCAMIENTOS,...)	6	8	6	3	3	7	9	5
EUSKAL HERRIKO GATAZKA ETA EGOERA POLITIKOA / CONFLICTO Y SITUACIÓN POLÍTICA EN EL PAÍS VASCO	3	2	3	3	4	3	2	3
DELINKUENTZIA ETA SEGURTASUN FALTA / DELINCUENCIA E INSEGURIDAD CIUDADANA	3	3	4	3	2	6	4	2
IMMIGRAZIOA ETA LOTUTAKO ARAZOAK (ARRAZAKERIA, ...) / INMIGRACIÓN Y PROBLEMAS RELACIONADOS (RACISMO, ...)	3	3	2	3	2	2	4	2
ZERBITZU PUBLIKOEN FUNZIONAMENDUA ETA HEDADURA / FUNCIONAMIENTO Y COBERTURA DE LOS SERVICIOS PÚBLICOS	2	3	3	1	2	3	2	4
INDARKERIA, TERRORISMOA, BAKE FALTA / VIOLENCIA, TERRORISMO, FALTA DE PAZ	2	2	2	3	2	2	2	4
GAZTEEN BERARIAZKO ARAZOAK (LOKALEN FALTA, ...) / PROBLEMAS PROPIOS DE LA JUVENTUD (FALTA DE LOCALES, ...)	2	4	2	1	3	2	2	1
HIZKUNTZA EGOERAREKIN LOTUTAKO ARAZOAK / PROBLEMAS RELACIONADOS CON LA SITUACIÓN LINGÜÍSTICA	2	2	1	2	2	0	2	1
INGURUMENA / MEDIO AMBIENTE	1	2	1	1	3	0	0	2
BALIOEN KRISIA, NORBEREKERIA, INTOLERANTZIA... / CRISIS DE VALORES, EGOÍSMO, INTOLERANCIA	1	0	2	0	1	0	1	2
ARAZO ETA DESBERDINTASUN SOZIALAK / PROBLEMAS Y DESIGUALDADES SOCIALES	1	1	1	1	1	1	1	1
DROGAK / DROGAS	1	2	1	1	1	3	1	1
EMAKUMEEN AURKAKO INDARKERIA / VIOLENCIA CONTRA LAS MUJERES	0	0	0	0	0	0	0	0
JUSTIZIA / JUSTICIA	0	0	0	1	0	0	0	0
BESTE ARAZO BATZUK / OTROS PROBLEMAS	7	8	6	6	8	3	7	6

\*INKESTATUEK ESPONTANEOKI EMANDAKO ERANTZUNAK ONDOREN KODIFIKATU DIRA. PORTZENTAJEEN BATURA EZ DA 100, HIRU ARAZO AIPATU AHAL ZIRELAKO. /

SE HA REALIZADO UNA CODIFICACIÓN POSTERIOR DE LAS RESPUESTAS DADAS ESPONTÁNEAMENTE POR LAS PERSONAS ENCUESTADAS. LOS PORCENTAJES NO SUMAN 100 PORQUE SE PODÍAN MENCIONAR HASTA TRES PROBLEMAS.

Lan merkatuarekin eta etxebizitzarekin lotutako arazoak dira gazte talde guztietan gehien aipatu direnak. Ondoren ikasketak eta arazo ekonomikoak datoz, nahiz eta bigarren edo goi mailako ikasketak dituztenen artean arazo ekonomikoak ikasketak baino gehiago aipatu eta beren burua zentro edo eskuinekotzat dutenek osasuna eta osasungintza ikasketak baino gehiago.

Los problemas relacionados con el mercado de trabajo y la vivienda son los más mencionados en todos los grupos de jóvenes. Detrás vienen los estudios y los problemas económicos, a pesar de que quienes tienen estudios secundarios o superiores mencionan más los problemas económicos que los estudios y quienes se consideran de centro o de derecha, la salud y la sanidad más que los estudios.

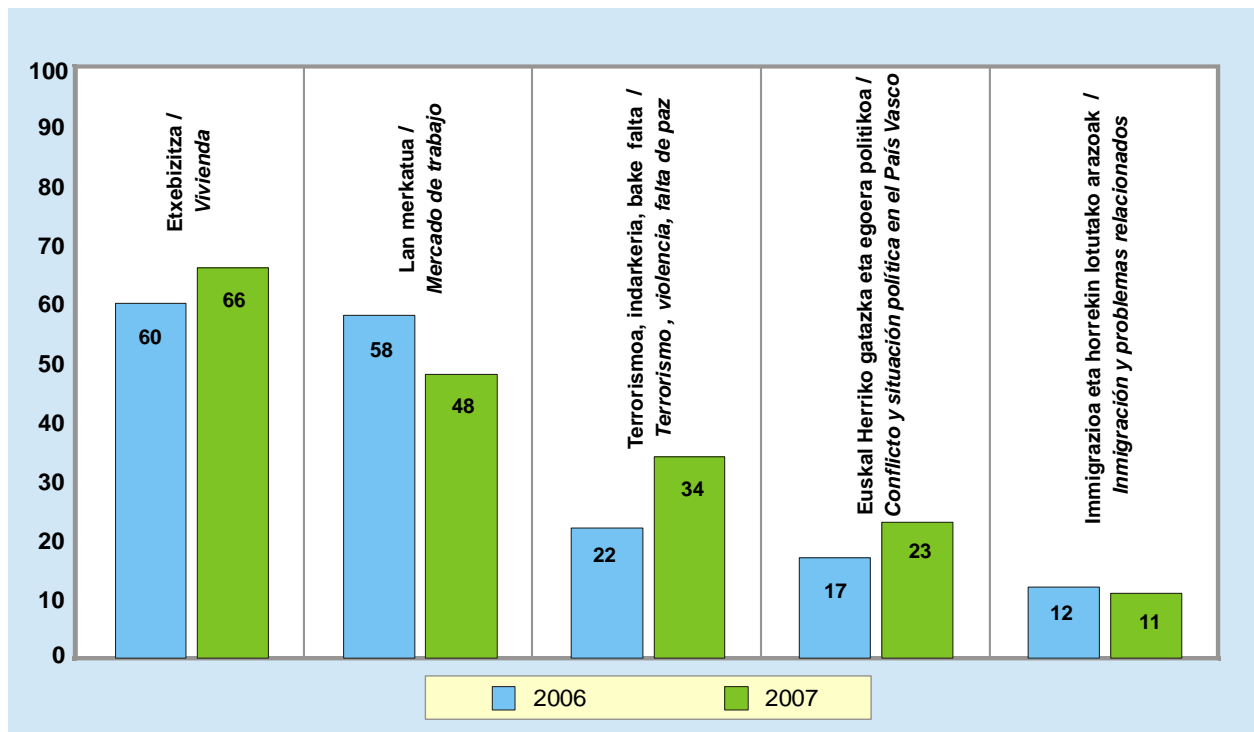
## Egoeraren balorazioa / Valoración de la situación

### EAEko arazo nagusiak / Principales problemas de la CAPV

(Guztizkoak eta bilakaera/ Totales y evolución)

Zure ustez, zeintzuk dira Euskal Elkarte Autonomoko hiru arazo nagusiak?\*

En su opinión, ¿cuáles son los tres problemas más importantes de la Comunidad Autónoma del País Vasco?\*



- Gazteen iritziz, 2007an EAEko arazorik nagusienak etxebizitza, lan merkatua (langabezia, ezegonkortasuna, lan baldintzak, etab.) eta indarkeria, terrorismoa eta bake falta ziren.
- Horien atzetik zetozen Euskal Herriko gatazka eta egoera politikoa, baita immigrazioa eta horrekin lotutako arazoak ere, arrazismoa, besteak beste. Gainontzeko arazoak %10ek baino gutxiagok aipatu zituzten kasu bakoitzean.
- 2007an etxebizitza, terrorismoa, indarkeria eta bake falta eta Euskal Herriko gatazka eta egoera politikoa aurreko urtean baino gehiago aipatu dira eta gutxiago, aldiz, lan merkatua.

- En opinión de las y los jóvenes en 2007 los principales problemas de la CAPV eran la vivienda, el mercado de trabajo (paro, inestabilidad, condiciones de trabajo, etc.) y la violencia, el terrorismo y la falta de paz.
- Por detrás quedaban el conflicto y la situación política en el País Vasco y la inmigración y los problemas relacionados con ella, como el racismo. El resto de problemas fueron mencionados por menos del 10% en cada caso.
- En 2007 la vivienda, el terrorismo, la violencia y la falta de paz y el conflicto y la situación política del País Vasco son más mencionados que el año anterior y, en cambio, menos el mercado de trabajo.

## Egoeraren balorazioa / Valoración de la situación

### EAEko arazo nagusiak / Principales problemas de la CAPV

(Kolektiboka I / Por colectivos I)

**Zure iritziz, zeintzuk dira Euskadiko Komunitateak dituen hiru arazorik garrantzitsuenak?\*** / En su opinión, ¿cuáles son los tres problemas más importantes de la CAPV?\*

n=2.250	15-29 URTE / 15-29 AÑOS										>= 30 URTE >= 30 AÑOS
	GAZTEEN GUZTIZKOAK / TOTAL JÓVENES	LURRALDEA / TERRITORIO			SEXUA / SEXO		ADIN TALDEAK / GRUPOS DE EDAD				
		ARABA	BIZKAIA	GIPUZKOA	GIZONEZKOA VARÓN	EMAKUMEZKOA MUJER	15-17	18-21	22-25	26-29	
ETXEBIZITZA / VIVIENDA .....	66	66	64	68	66	65	41	66	72	72	54
LAN MERKATUA (LANGABEZIA, EZEGONKORTASUNA, LAN BALDINTZAK,...) / MERCADO DE TRABAJO (PARO, PRECARIEDAD, CONDICIONES DE TRABAJO,...)	48	42	55	38	47	49	22	45	52	60	51
INDARKERIA, TERRORISMOA, BAKE FALTA, BAKE PROZESUA / VIOLENCIA, TERRORISMO, FALTA DE PAZ, PROCESO DE PAZ	34	38	35	28	33	34	27	33	34	36	49
EUSKAL HERRIKO GATAZKA ETA EGOERA POLITIKOA / CONFLICTO Y SITUACIÓN POLÍTICA EN EL PAÍS VASCO...	23	19	19	32	25	21	19	26	26	21	24
IMMIGRAZIOA ETA HORREKIN LOTUTAKO ARAZOAK (ARRAZAKERIA) / INMIGRACIÓN Y PROBLEMAS RELACIONADOS (RACISMO,...)	11	11	13	9	11	12	13	8	13	11	12
ARAZO EKONOMIKOAK (EGOERA EKONOMIKOA, BIZIMODUAREN GARESTITZEA) / PROBLEMAS ECONÓMICOS (SITUACIÓN ECONÓMICA, CARESTÍA DE LA VIDA)	7	5	8	4	7	6	4	5	8	7	9
DELINKUENTZIA ETA SEGURTASUN FALTA / DELINCUENCIA E INSEGURIDAD CIUDADANA	5	4	6	2	5	5	5	4	5	5	6
AZPIEGITURAK ETA GARRAIOAK (TRAFIKOA, APARKALEKUAK, ERREPIDEAK,...) / INFRAESTRUCTURAS Y TRANSPORTES (TRÁFICO, APARCAMIENTOS, CARRETERAS,...)	4	5	3	4	4	3	3	4	4	4	3
HEZKUNTZA / EDUCACIÓN.....	4	2	5	2	3	4	9	4	3	1	2
GAZTEEN ARAZOAK (LOKALEN FALTA, ...) / PROBLEMAS DE LA JUVENTUD (FALTA DE LOCALES, ...)	3	2	3	4	3	3	5	4	3	1	1
OSASUNA, OSASUNGINTZA, OSAKIDETZA, GIZARTE SEGURANTZA / SALUD, SANIDAD, OSAKIDETZA, SEGURIDAD SOCIAL	2	3	2	2	1	3	1	1	3	2	4
ZERBITZU PUBLIKOEN FUNZIONAMENDUA ETA HEDADURA (LAGUNTZAK,...) / FUNCIONAMIENTO Y COBERTURA DE LOS SERVICIOS PÚBLICOS (AYUDAS,...)	2	3	2	2	2	3	0	3	2	3	3
INGURUMENA / MEDIO AMBIENTE .....	2	3	2	4	2	3	3	3	3	2	2
DROGAK / DROGAS.....	2	3	2	1	2	1	2	2	1	1	2
HIZKUNTZA EGOERAREKIN LOTUTAKO ARAZOAK / PROBLEMAS RELACIONADOS CON LA SITUACIÓN LINGÜÍSTICA...	2	2	1	4	1	3	3	1	3	2	1
ARAZO ETA DESBERDINTASUN SOZIALAK / PROBLEMAS Y DESIGUALDADES SOCIALES .....	1	2	1	1	1	2	1	2	1	1	2
BALIOEN KRISIA, NORBEREKERIA, INTOLERANTZIA... / CRISIS DE VALORES, EGOÍSMO, INTOLERANCIA,...	1	1	1	1	1	1	1	1	1	1	2
EMAKUMEEN AURKAKO INDARKERIA / VIOLENCIA CONTRA LAS MUJERES.....	1	1	0	0	0	1	0	0	0	1	1
PENTSIOK / PENSIONES.....	0	0	0	1	0	1	0	0	0	1	4
FAMILIA / FAMILIA.....	0	0	0	0	0	0	0	0	0	0	1
JUSTIZIA / JUSTICIA.....	0	0	0	0	0	0	1	0	0	0	0
USTELKERIA ETA IRUZURRA / CORRUPCIÓN Y FRAUDE .....	0	1	0	0	0	0	0	0	0	0	0
BESTE ARAZO BATZUK / OTROS PROBLEMAS .....	2	3	2	2	2	2	4	3	1	2	3

\*INKESTATUEK ESPONTÁNEOKI EMANDAKO ERANTZUNAK ONDOREN KODIFIKATU DIRA. PORTZENTAJEEN BATURA EZ DA 100, HIRU ARAZO AIPATU AHAL ZIRELAKO. /

SE HA REALIZADO UNA CODIFICACIÓN POSTERIOR DE LAS RESPUESTAS DADAS ESPONTÁNEAMENTE POR LAS PERSONAS ENCUESTADAS. LOS PORCENTAJES NO SUMAN 100 PORQUE SE PODÍAN MENCIONAR HASTA TRES PROBLEMAS.

Talde guztietan arazorik aipatuenak etxebizitza eta lan merkatuari lotutako arazoak izan dira, 15-17 urte artean izan ezik, horiek indarkeria, terrorismoa eta bake falta aipatu baitute lan merkatua baino gehiago. Oro har, gazteek 29 urtetik gorakoek baino gehiago aipatu dute etxebizitza eta gutxiago indarkeria, terrorismoa eta bake falta.

En todos los colectivos los problemas más mencionados son la vivienda y los problemas relacionados con el trabajo, excepto entre quienes tienen de 15 a 17 años, que mencionan en mayor medida la violencia, el terrorismo y la falta de paz que el mercado de trabajo. En general, las y los jóvenes mencionan más que los y las mayores de 29 años la vivienda y menos que éstos la violencia, el terrorismo y la falta de paz.

## Egoeraren balorazioa / Valoración de la situación

### EAEko arazo nagusiak / Principales problemas de la CAPV

#### (Kolektiboka II / Por colectivos II)

**Zure iritziz, zeintzuk dira Euskadiko Komunitateak dituen hiru arazorik garrantzitsuenak?\*** / *En su opinión, ¿cuáles son los tres problemas más importantes de la CAPV?\**

	15-29 URTE / 15-29 AÑOS							≥ 30 URTE ≥ 30 AÑOS
	GAZTEEN GUZTIZKOAK / TOTAL JÓVENES	IKASKETA MAILA / NIVEL DE ESTUDIOS			EZKER-ESKUIN ARDATZA / JEJE IZQUIERDA-DERECHA			
		<=LEHEN MAILAKOAK <=PRIMARIOS	BIGARREN MAILAKOAK SECUNDARIOS	GOI MAILAKOAK SUPERIORES	EZKERRA IZQUIERDA	ZENTRO+ ESKUINA CENTRO+DERECHA	ED-EE NS-NC	
n=2.250								
ETXEBIZITZA / VIVIENDA .....	66	55	71	73	72	62	59	54
LAN MERKATUA (LANGABEZIA, EZEGONKORTASUNA, LAN BALDINTZAK,...) / MERCADO DE TRABAJO (PARO, PRECARIEDAD, CONDICIONES DE TRABAJO,...)	48	41	49	56	49	49	46	51
INDARKERIA, TERRORISMOA, BAKE FALTA / VIOLENCIA, TERRORISMO, FALTA DE PAZ.....	34	32	32	39	33	44	29	49
EUSKAL HERRIKO GATAZKA ETA EGOERA POLITIKOA / CONFLICTO Y SITUACIÓN POLÍTICA EN EL PAÍS VASCO.....	23	16	26	28	30	15	18	24
IMMIGRAZIOA ETA HORREKIN LOTUTAKO ARAZOAK (ARRAZAKERIA) / INMIGRACIÓN Y PROBLEMAS RELACIONADOS (RACISMO,...)	11	12	10	12	9	17	11	12
ARAZO EKONOMIKOAK (EGOERA EKONOMIKOA, BIZIMODUAREN GARESTITZEA) / PROBLEMAS ECONÓMICOS (SITUACIÓN ECONÓMICA, CARESTÍA DE LA VIDA) .....	7	8	5	7	6	6	8	9
DELINKUENTZIA ETA SEGURTASUN FALTA / DELINCUENCIA E INSEGURIDAD CIUDADANA .....	5	5	5	3	3	7	5	6
AZPIEGITURAK ETA GARRAIOAK (TRAFIKOA, APARKALEKUAK, ERREPIDEAK,...) / INFRAESTRUCTURAS Y TRANSPORTES (TRÁFICO, APARCAMIENTOS, CARRETERAS,...)	4	3	5	2	3	3	4	3
HEZKUNTZA / EDUCACIÓN.....	4	4	3	4	4	3	4	2
GAZTEEN BERARIAZKO ARAZOAK (LOKALEN FALTA, ...)/ PROBLEMAS PROPIOS DE LA JUVENTUD (FALTA DE LOCALES, ...)	3	3	3	2	4	1	2	1
OSASUNA, OSASUNGINTZA, OSAKIDETZA, GIZARTE SEGURANTZA / SALUD, SANIDAD, OSAKIDETZA, SEGURIDAD SOCIAL .....	2	1	2	3	2	2	1	4
ZERBITZU PUBLIKOEN FUNZIONAMENDUA ETA HEDADURA (LAGUNTZAK,...) / FUNCIONAMIENTO Y COBERTURA DE LOS SERVICIOS PÚBLICOS (AYUDAS,..)	2	2	3	2	3	1	2	3
INGURUMENA / MEDIO AMBIENTE .....	2	2	2	3	3	2	2	2
DROGA / DROGAS.....	2	2	1	1	1	3	1	2
HIZKUNTZA EGOERAREKIN LOTUTAKO ARAZOAK / PROBLEMAS RELACIONADOS CON LA SITUACIÓN LINGÜÍSTICA .....	2	2	2	2	3	2	1	1
ARAZO ETA DESBERDINTASUN SOZIALAK / PROBLEMAS Y DESIGUALDADES SOCIALES .....	1	1	1	2	2	1	1	2
BALIOEN KRISIA, NORBEREKERIA, INTOLERANTZIA... / CRISIS DE VALORES, EGOÍSMO, INTOLERANCIA,.....	1	1	1	1	1	0	1	2
EMAKUMEEN AURKAKO INDARKERIA / VIOLENCIA CONTRA LAS MUJERES.....	1	0	1	1	1	0	1	1
PENTSOIAK / PENSIONES.....	0	0	0	1	1	0	0	4
FAMILIA / FAMILIA.....	0	0	0	0	0	0	0	1
JUSTIZIA / JUSTICIA.....	0	0	0	0	0	0	0	0
USTELKERIA ETA IRUZURRA / CORRUPCIÓN Y FRAUDE .....	0	0	0	0	0	1	0	0
BESTE ARAZO BATZUK / OTROS PROBLEMAS .....	2	3	2	2	2	2	3	3

\*INKESTATUEK ESPONTÁNEOKI EMANDAKO ERANTZUNAK ONDOREN KODIFIKATU DIRA. PORTZENTAJEEN BATURA EZ DA 100, HIRU ARAZO AIPATU AHAL ZIRELAKO. /

SE HA REALIZADO UNA CODIFICACIÓN POSTERIOR DE LAS RESPUESTAS DADAS ESPONTÁNEAMENTE POR LAS PERSONAS ENCUESTADAS. LOS PORCENTAJES NO SUMAN 100 PORQUE SE PODÍAN MENCIONAR HASTA TRES PROBLEMAS.

Gazteen talde guztietan gehien aipatu diren EAEko arazoak etxebizitza, lan merkatua eta indarkeria, terrorismoa eta bake falta dira, hurrenkera horretan.

En todos los colectivos de jóvenes los problemas de la CAPV más mencionados son la vivienda, el mercado de trabajo y la violencia, el terrorismo y la falta de paz, en ese orden.

## Egoeraren balorazioa / Valoración de la situación

### Zenbait gai sozialen inguruko jarrerak I / Actitudes ante algunos temas sociales I

#### (Guztizkoak eta kolektiboka / Totales y por colectivos)

Ondoko esaldi bakoitzerako esadazu, mesedez, guztiz ados, gehienbat ados, gehienbat aurka edo guztiz aurka zauden. /

Para cada una de las siguientes afirmaciones, dígame Ud. si está totalmente de acuerdo, más bien de acuerdo, más bien en desacuerdo, o totalmente en desacuerdo.

n=755	15-29 URTE / 15-29 AÑOS															≥ 30 URTE ≥ 30 AÑOS	
	GAZTEEN GUZTIZKOAK / TOTAL JÓVENES	LURRALDEA / TERRITORIO			SEXUA / SEXO		ADIN TALDEAK GRUPOS DE EDAD				IKASKETA MAILA NIVEL DE ESTUDIOS			EZKER-ESKUIN ARDATZA EJE IZQUIERDA-DERECHA			
		ARABA	BIZKAIA	GIPUZKOA	GIZONEZKOA VARÓN	EMAKUMEZKOA MUJER	15-17	18-21	22-25	26-29	≤ LEHEN MAILAKOAK ≤ PRIMARIOS	BIGARREN MAILAKOAK SECUNDARIOS	GOI MAILAKOAK SUPERIORES	EZKERRA IZQUIERDA	ZENTRO+ ESKUINA CENTRO+ DERECHA		ED-EE NS-NC
<b>HOMOSEXUALEN ARTEKO EZKONTZAK EUROPA OSOAN ONARTU BEHARKO LIRATEKE / LOS MATRIMONIOS HOMOSEXUALES DEBERÍAN ESTAR PERMITIDOS EN TODA EUROPA</b>																	
Ados / DE ACUERDO *	90	86	92	87	88	91	94	90	90	88	88	89	93	93	85	87	75
AURKA / EN DESACUERDO **	8	11	5	11	9	6	2	8	7	10	9	8	6	4	12	11	18
Ed-EE / NS-NC	3	3	3	2	3	2	4	2	3	2	4	3	1	3	3	3	7
<b>BIKOTE HOMOSEXUALEK HAURRAK SEME-ALABATZAT HARTZEA EUROPA OSOAN BAIMENDU BEHARKO LITZATEKE / LA ADOPCIÓN DE NIÑOS POR PAREJAS HOMOSEXUALES DEBERÍA AUTORIZARSE EN TODA EUROPA</b>																	
Ados / DE ACUERDO *	84	80	87	79	81	86	93	82	86	78	82	84	86	87	78	80	62
AURKA / EN DESACUERDO **	12	17	9	15	13	10	3	13	11	16	14	11	10	8	15	16	30
Ed-EE / NS-NC	5	3	4	6	5	4	5	5	3	5	4	6	4	4	8	4	7
(EHUNEKO BERTIKALAK) / (PORCENTAJES VERTICALES)	100	100	100	100	100	100	100	100	100	100	100	100	100	100	100	100	100

\* Ados: GUZTIZ ADOS + GEHIENBAT ADOS / DE ACUERDO: TOTALMENTE DE ACUERDO + MÁS BIEN DE ACUERDO

\*\* AURKA: GEHIENBAT AURKA + GUZTIZ AURKA / EN DESACUERDO: MÁS BIEN EN DESACUERDO + TOTALMENTE EN DESACUERDO

Gazteen gehiengo oso ados dago homosexualen ezkontza eta adopzio eskubideei buruzko baieztapenekin eta 29 urtetik gorakoek baino adostasun handiagoa adierazi dute.

Homosexualen ezkontza eta adopzio eskubideak Europa osoan zabaltzearekin adostasun handiena bizkaitarrek eta ezkerrean kokatzen direnek adierazi dute. Halaber, emakumeek gizonek baino pixka bat adostasun handiagoa dute eskubide hauek Europa osoan onartzearekin eta ikasketak maila igo ahala ere, adostasuna handitzen da.

Las y los jóvenes están muy de acuerdo con las afirmaciones respecto a los derechos de matrimonio y adopción de las y los homosexuales y muestran un acuerdo mayor que quienes tienen más de 29 años con ellas.

Las y los vizcaínos y quienes se sitúan en la izquierda son quienes más de acuerdo se muestran con que los derechos de matrimonio y adopción de los homosexuales se reconozcan en toda Europa. Asimismo, las mujeres están ligeramente más de acuerdo que los hombres con el reconocimiento de estos derechos y a medida que asciende el nivel de estudios aumenta el grado de acuerdo.

## Egoeraren balorazioa / *Valoración de la situación*

### Zenbait gai sozialen inguruko jarrerak II / *Actitudes ante algunos temas sociales II*

#### (Guztizkoak eta kolektiboka / *Totales y por colectivos*)

Ondoko esaldi bakoitzerako esadazu, mesedez, guztiz ados, gehienbat ados, gehienbat aurka edo guztiz aurka zauden: /  
 Para cada una de las siguientes afirmaciones, dígame Ud. si está totalmente de acuerdo, más bien de acuerdo, más bien en desacuerdo, o totalmente en desacuerdo:

n=755	GAZTEEN GUZTIZKOAK / TOTAL JÓVENES	15-29 URTE / 15-29 AÑOS															≥ 30 URTE ≥ 30 AÑOS
		LURRALDEA / TERRITORIO			SEXUA / SEXO		ADIN TALDEAK GRUPOS DE EDAD				IKASKETA MAILA NIVEL DE ESTUDIOS			EZKER-ESKUIN ARDATZA EJE IZQUIERDA-DERECHA			
		ARABA	BIZKAIA	GIPUZKOA	GIZONEZKOA VARÓN	EMAKUMEZKOA MUJER	15-17	18-21	22-25	26-29	≤ LEHEN MAILAKOAK ≤ PRIMARIOS	BIGARREN MAILAKOAK SECUNDARIOS	GOI MAILAKOAK SUPERIORES	EZKERRA IZQUIERDA	ZENTROA+ ESKUINA CENTRO+ DERECHA	Ed-Ee Ns-Nc	
<b>DENBORA LIBREARI, AISIALDIARI, LANARI BAINO GARRANTZI HANDIAGOA EMAN BEHARKO LITZAIKOE / DEBERÍA DARSE MÁS IMPORTANCIA AL TIEMPO LIBRE QUE AL TRABAJO</b>																	
Ados / De acuerdo *	75	82	74	73	77	71	76	67	80	76	72	73	81	75	77	72	60
Aurka / En desacuerdo **	20	18	19	24	18	23	19	27	16	18	22	21	15	18	19	24	33
Ed-Ee / Ns-Nc	5	0	8	3	4	6	5	6	5	6	6	6	4	7	4	4	6
<b>GAUR EGUN TOLERANTZIA GEHIEGI DAGO. GAIZKILEAK GOGORRAGO ZIGORTU BEHARKO LIRATEKE / EN LA ACTUALIDAD HAY DEMASIADA TOLERANCIA. LOS DELINCUENTES DEBERÍAN SER MÁS SEVERAMENTE CASTIGADOS</b>																	
Ados / De acuerdo *	70	58	73	69	68	72	71	68	69	72	73	70	66	63	80	76	77
Aurka / En desacuerdo **	24	36	21	25	25	24	23	27	25	21	23	23	30	32	16	16	18
Ed-Ee / Ns-Nc	6	6	6	6	7	4	5	5	5	7	5	7	4	5	4	8	4
<b>IMMIGRANTEEK EUSKAL HERRIARI ASKO LAGUNTZEN DIOTE / LOS INMIGRANTES CONTRIBUYEN MUCHO AL PAÍS VASCO</b>																	
Ados / De acuerdo *	62	63	62	60	63	59	61	55	67	63	60	60	66	67	54	57	56
Aurka / En desacuerdo **	29	33	26	31	27	31	29	33	24	29	34	27	25	24	36	32	35
Ed-Ee / Ns-Nc	10	4	12	9	10	10	10	12	9	8	6	13	9	9	10	11	9
(EHUNEKO BERTIKALAK) / (PORCENTAJES VERTICALES)	100	100	100	100	100	100	100	100	100	100	100	100	100	100	100	100	100

\* Ados: **GUZTIZ ADOS + GEHIENBAT ADOS** / De acuerdo: **TOTALMENTE DE ACUERDO + MÁS BIEN DE ACUERDO**

\*\* Aurka: **GEHIENBAT AURKA + GUZTIZ AURKA** / En desacuerdo: **MÁS BIEN EN DESACUERDO + TOTALMENTE EN DESACUERDO**

Hiru esaldi hauekin adostasun maila handia adierazi dute gazteek. Izan ere, 29 urtetik gorakoek baino adostasun handiagoa adierazi dute, *gaur egun tolerantzia gehiegi dago, gaizkileak gogorrago zigortu beharko lirateke* esaldiarekin izan ezik (nahiz eta honek ere adostasun maila altua izan, %70 daude ados).

*Denbora libreari, aisialdiari, lanari baino garrantzi handiagoa eman behar litzaikeela* arabarek, gizonak, 22 eta 25 urte artekoak eta goi mailako ikasketak dituztenek esan dute besteek baino neurri handiagoan.

Bizkaitarrak eta beren burua zentroan edo eskuinean kokatzen dutenek adierazi dute adostasun handiena *gaur egun tolerantzia gehiegi dago, gaizkileak gogorrago zigortu beharko lirateke* esaldiarekin. Halaber, ikasketa maila jaitsi ahala, baieztapenarekiko adostasun maila handitzen da.

*Immigranteek Euskal Herriari asko laguntzen diote* esaldiarekin adostasunik handiena 22 eta 25 urte artekoak, goi mailako ikasketak dituztenek eta ezkerrean kokatzen direnek adierazi dute.

Las y los jóvenes muestran un alto nivel de acuerdo con estas tres frases. Del hecho el nivel de acuerdo es mayor que entre quienes tienen más de 29 años, excepto con que *en la actualidad hay demasiada tolerancia, los delincuentes deberían ser más severamente castigados* (incluso esta afirmación tiene un nivel de acuerdo alto, un 70% lo están).

La afirmación *debería darse más importancia al tiempo libre que al trabajo* es más compartida por las y los alaveses, los hombres, quienes tienen de 22 a 25 años y quienes tienen estudios superiores, que por el resto.

Las y los vizcaínos y quienes se sitúan en el centro o la derecha son quienes muestran el mayor nivel de acuerdo con *en la actualidad hay demasiada tolerancia, los delincuentes deberían ser más severamente castigados*. Asimismo, a medida que desciende el nivel de estudios, aumenta el grado de acuerdo con esa afirmación.

Quienes tienen de 22 a 25 años, estudios superiores y se sitúan en la izquierda son quienes más de acuerdo están con que *los inmigrantes contribuyen mucho al País Vasco*.

## Egoeraren balorazioa / Valoración de la situación

### Zenbait gai sozialen inguruko jarrerak III / Actitudes ante algunos temas sociales III

(Guztizkoak eta kolektiboka / Totales y por colectivos)

**Ondoko esaldi bakoitzerako esadazu, mesedez, guztiz ados, gehienbat ados, gehienbat aurka edo guztiz aurka zauden: /**

*Para cada una de las siguientes afirmaciones, dígame Ud. si está totalmente de acuerdo, más bien de acuerdo, más bien en desacuerdo, o totalmente en desacuerdo:*

n=755	15-29 URTE / 15-29 AÑOS															≥ 30 URTE ≥ 30 AÑOS	
	GAZTEEN GUZTIZKOAK / TOTAL JÓVENES	LURRALDEA / TERRITORIO			SEXUA / SEXO		ADIN TALDEAK GRUPOS DE EDAD				IKASKETA MAILA NIVEL DE ESTUDIOS			EZKER-ESKUIN ARDATZA EJE IZQUIERDA-DERECHA			
		ARABA	BIZKAIA	GIPUZKOA	GIZONEZKOA VARÓN	EMAKUMEZKOA MUJER	15-17	18-21	22-25	26-29	≤ LEHEN MAILAKOAK ≤ PRIMARIOS	BIGARREN MAILAKOAK SECUNDARIOS	GOI MAILAKOAK SUPERIORES	EZKERRA IZQUIERDA	ZENTROA+ ESKUINA CENTRO+ DERECHA		ED-EE NS-NC
<b>PORROAK ERRETZEA EUROPA OSOAN LEGALA IZAN BEHARKO LITZATEKE / FUMAR PORROS DEBERÍA ESTAR LEGALIZADO EN TODA EUROPA</b>																	
Ados / DE ACUERDO *	62	61	64	61	66	59	57	63	63	64	58	64	66	71	56	51	41
AURKA / EN DESACUERDO **	31	36	28	33	30	32	33	33	30	28	36	30	24	23	38	40	47
Ed-Ee / NS-NC	7	3	8	6	4	10	11	4	7	7	6	5	10	6	6	9	12
<b>BERDINTASUN ETA JUSTIZIA GEHIAGO BEHAR DUGU, HORREK ASKATASUN PERTSONAL GUTXIAGO EKARRIKO BALU ERE / NECESITAMOS MÁS IGUALDAD Y JUSTICIA INCLUSO AUNQUE ELLO SIGNIFIQUE MENOS LIBERTAD INDIVIDUAL</b>																	
Ados / DE ACUERDO *	59	53	61	57	58	60	65	58	59	56	62	59	51	54	56	68	67
AURKA / EN DESACUERDO **	36	39	33	40	39	33	26	37	39	38	31	35	46	40	40	27	26
Ed-Ee / NS-NC	5	8	6	3	3	8	9	5	3	6	7	6	3	6	4	5	7
<b>ERLIJIOAK GURE GIZARTEAN TOKI GARRANTZITSUEGIA DAUKA / LA RELIGIÓN OCUPA UN LUGAR DEMASIADO IMPORTANTE EN NUESTRA SOCIEDAD</b>																	
Ados / DE ACUERDO *	42	43	43	39	47	35	50	38	45	39	44	43	37	44	38	40	35
AURKA / EN DESACUERDO **	53	49	51	59	48	59	45	58	50	56	51	52	59	50	56	57	60
Ed-Ee / NS-NC	5	8	6	2	4	6	5	5	6	5	5	6	4	6	6	3	5
(EHUNEKO BERTIKALAK) / (PORCENTAJES VERTICALES)	100	100	100	100	100	100	100	100	100	100	100	100	100	100	100	100	100

\* Ados: GUZTIZ ADOS + GEHIENBAT ADOS / DE ACUERDO: TOTALMENTE DE ACUERDO + MÁS BIEN DE ACUERDO

\*\* AURKA: GEHIENBAT AURKA + GUZTIZ AURKA / EN DESACUERDO: MÁS BIEN EN DESACUERDO + TOTALMENTE EN DESACUERDO

Gazteek 29 urtetik gorakoek baino adostasun handiagoa adierazi dute baieztapen guztiekiko, berdintasun eta justizia gehiago behar dugu, horrek askatasun pertsonal gutxiago ekarriko balu ere baieztapenarekin izan ezik.

Porroak erretzea Europa osoan legala izan beharko litzatekeenaren aldekoenak ezkerrean kokatzen direnak, goi mailako ikasketak dituztenak eta gizonak dira.

Berdintasun eta justizia gehiago behar dugu, horrek askatasun pertsonal gutxiago ekarriko balu ere gehien esan dute ezker-eskuin ardatzean kokatzen ez direnek eta nerabeek. Ikasketa maila jaitsi ahala, esaldi horrekiko adostasuna handitzen doa.

Nerabeek eta gizonek adierazi dute adostasunik handiena erlijioak gure gizartean toki garrantzitsuegia dauka esaldiarekin. Halaber, ikasketa maila jaitsi ahala adostasuna handitzen da eta ezkerrean kokatu direnek ere zentro edo eskuinekoek baino adostasun handiagoa adierazi dute.

Las y los jóvenes muestran un acuerdo mayor con todas estas afirmaciones que quienes tienen más de 29 años, excepto con que debe haber más igualdad y justicia, aunque signifique menos libertad individual.

Quienes se sitúan en la izquierda, quienes tienen estudios superiores y los hombres son los más partidarios de que fumar porros debería estar legalizado en toda Europa.

Quienes no se sitúan en el eje izquierda-derecha y los adolescentes son los más favorables a necesitamos más igualdad y justicia incluso aunque ello signifique menos libertad individual. Además, a medida que desciende el nivel de estudios aumenta el apoyo a esta afirmación.

Las y los adolescentes y los hombres han mostrado el mayor acuerdo con que la religión ocupa un lugar demasiado importante en nuestra sociedad. Asimismo, a medida que desciende el nivel de estudios aumenta el acuerdo y quienes se sitúan en la izquierda están más de acuerdo que quienes se sitúan en el centro o la derecha.

## B – Europar Batasuna / *La Unión Europea*

- **Kultur arteko harremanak /** *Relaciones interculturales*
- **Europar Batasuneko partaide izatearen balorazioa /**  
*Valoración de la participación en la Unión Europea*
- **Europar Batasunaren irudia /** *Imagen de la Unión Europea*
- **Europar Batasunarekin lotutako ezaugarriak /** *Características asociadas a la Unión Europea*



## Europar Batasuna / La Unión Europea

### Kultur arteko harremanak / Relaciones interculturales

#### (Guztizkoak eta kolektiboka/ Totales y por colectivos)

Azken 12 hilabeteetan...? / ¿En los últimos 12 meses...?:

n=756	GAZTEEN GUZTIZKOAK / TOTAL JÓVENES	15-29 URTE / 15-29 AÑOS														>= 30 URTE >= 30 AÑOS
		LURRALDEA / TERRITORIO			SEXUA / SEXO		ADIN TALDEAK GRUPOS DE EDAD				IKASKETA MAILA NIVEL DE ESTUDIOS			GEHIENBAT EUSKAL HERRITAR SENTIMENDUA / SENTIMIENTO PREDOMINANTEMENTE VASCO		
		ARABA	BIZKAIA	GIPUZKOA	GIZONEZKOA VARÓN	EMAKUMEZKOA MUJER	15-17	18-21	22-25	26-29	<=LEHEN MAILAKOAK <=PRIMARIOS	BIGARREN MAILAKOAK SECUNDARIOS	GOI MAILAKOAK SUPERIORES	Bai / Sí	Ez / No	
<b>EUROPAR BATASUNEN BESTE HERRIALDEREN BATEKO JENDEAREKIN HARREMANIK IZAN AL DUZU / SE HA RELACIONADO CON GENTE DE OTRO PAÍS DE LA UNIÓN EUROPEA</b>																
Bai, HAINBATETAN / Sí, VARIAS VECES .....	38	42	35	42	41	35	29	37	43	39	32	34	52	37	39	21
Bai, BEHIN EDO BITAN / Sí, UNA O DOS VECES .....	24	19	24	27	25	23	28	28	21	21	24	27	20	27	22	16
Ez / No .....	36	38	40	29	33	40	41	34	35	37	42	38	27	35	39	62
Ed-Ee / Ns-Nc .....	1	1	2	2	1	2	1	1	1	2	2	1	2	2	0	1
<b>EUROPAR BATASUNEN BESTE HERRIALDEREN BAT BISITATU AL DUZU / HA VISITADO OTRO PAÍS DE LA UNIÓN EUROPEA</b>																
Bai, HAINBATETAN / Sí, VARIAS VECES .....	15	10	13	22	16	15	8	13	18	18	9	14	26	16	15	10
Bai, BEHIN EDO BITAN / Sí, UNA O DOS VECES .....	27	29	23	32	29	24	26	30	24	26	21	27	33	29	23	17
Ez / No .....	57	60	63	45	55	59	65	56	57	54	69	58	40	55	62	73
Ed-Ee / Ns-Nc .....	1	1	1	1	0	1	0	0	1	1	1	1	1	1	0	1
(EHUNEN BERTIKALAK) / (PORCENTAJES VERTICALES).....	100	100	100	100	100	100	100	100	100	100	100	100	100	100	100	100

EAEko gazteek europarren arteko nolabaiteko kultur harremanetan 29 urtetik gorakoek baino dezente gehiagotan parte hartu dute azken urtean. Jarduerarik zabalduena EBko beste herrialdeetako jendearekin harremanak izatea da, %38k hainbatetan izan ditu, %24k behin edo bitan eta %36k ez dute harremanik izan azken hamabi hilabeteetan. Halaber, EBko beste herrialderen bat bisitatu dute gazteek %15ek hainbatetan, %27k behin edo bitan eta %57k ez dute bisitatu azken urtean.

Gipuzkoarren artean gainerako taldeetan baino gehiagok bisitatu dute EBko beste herrialderen bat eta arabarrekin batera, EBko beste herrialderen bateko jendearekin harreman gehien izan dutenak dira. 17 urtetik gorakoek ere gazteagoek baino kultur harreman gehiago izan dituzte, eta ikasketen maila igo ahala ere, gero eta gehiago dira harreman horiek izan dituztenak. Gainera, gizonen EBko beste herrialdeetako jendearekin emakumeak baino harreman gehixeago izan dituzte.

La juventud de la CAPV ha participado bastante más que los mayores de 29 años en algún tipo de relación intercultural europea durante el último año. La actividad más extendida es relacionarse con gente de otros países de la UE, un 38% lo han hecho varias veces, un 24% una o dos veces y un 36% no lo han hecho durante los últimos doce meses. Asimismo, un 15% de las y los jóvenes han visitado varias veces otro país de la UE, un 27% una o dos veces y un 57% no lo han hecho durante el último año.

Entre las y los guipuzcoanos son más que entre el resto de colectivos quienes han visitado algún país de la UE y junto con las y los alaveses, son quienes más se han relacionado con gente de otros países. Las y los mayores de 17 años también han tenido más relaciones interculturales que las y los adolescentes; asimismo, a medida que asciende el nivel de estudios aumenta la gente que ha tenido relaciones interculturales. Además, los hombres se han relacionado con gente de otros países de la UE ligeramente más que las mujeres.

## Europar Batasuna / La Unión Europea

### Europar Batasuneko partaide izatearen balorazioa / Valoración de la participación en la Unión Europea

(Guztizkoak eta kolektiboka / Totales y por colectivos)

**Zure ustez, Euskadirentzat Europar Batasunaren barruan egotea gauza ona da, gauza txarra da edo ez da ona ezta txarra ere? /  
Hablando en general, ¿para el País Vasco estar dentro de la Unión Europea es una buena cosa, una mala cosa o ni buena ni mala?**

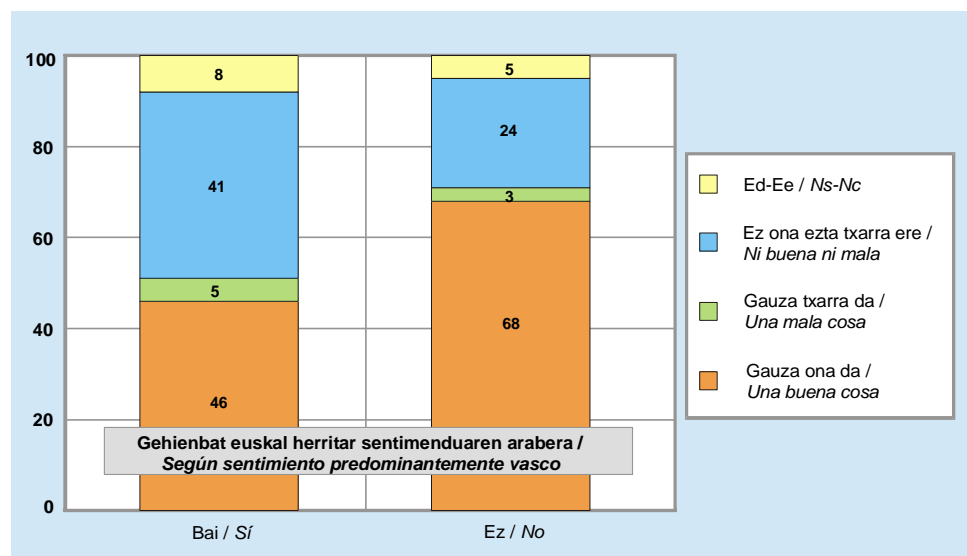
	15-29 URTE / 15-29 AÑOS														>= 30 URTE >= 30 AÑOS	
	GAZTEEN GUZTIZKOAK / TOTAL JÓVENES	LURRALDEA / TERRITORIO			SEXUA / SEXO		ADIN TALDEAK GRUPOS DE EDAD				IKASKETA MAILA NIVEL DE ESTUDIOS			GEHIENBAT EUSKAL HERRITAR SENTIMENDUA / SENTIMIENTO PREDOMINANTEMENTE VASCO		
		ARABA	BIZKAIA	GIPUZKOA	GIZONEZKOA VARÓN	EMAKUMEZKOA MUJER	15-17	18-21	22-25	26-29	<=LEHEN MAILAKOAK <=PRIMARIOS	BIGARREN MAILAKOAK SECUNDARIOS	GOI MAILAKOAK SUPERIORES	Bai / Sí		Ez / No
<b>GAUZA ONA DA / UNA BUENA COSA.....</b>	<b>54</b>	56	56	51	59	49	54	52	53	57	49	54	61	46	68	65
<b>GAUZA TXARRA DA / UNA MALA COSA.....</b>	<b>4</b>	3	4	6	4	5	4	5	6	3	5	4	5	5	3	5
<b>EZ ONA EZTA TXARRA ERE / NI BUENA NI MALA.....</b>	<b>35</b>	33	34	36	31	39	36	34	36	32	38	34	29	41	24	22
<b>ED-Ee / NS-NC.....</b>	<b>7</b>	8	7	7	6	8	7	9	5	7	8	7	5	8	5	8
<b>(EHUNEKO BERTIKALAK) / (PORCENTAJES VERTICALES).....</b>	100	100	100	100	100	100	100	100	100	100	100	100	100	100	100	100

Gazteen erdiek uste dute Europar Batasunaren barnean egotea gauza ona dela; hala ere, 29 urtetik gorakoen artean baino gutxiago dira.

Arabarrak eta bizkaitarrak, gizonak, 25 urtetik gorakoak eta batez ere euskal herritar sentimendurik adierazi ez dutenak dira EBren barnean egotea hobekien baloratu dutenak. Halaber, ikasketa maila igo ahala, balorazioa hobea da.

Más de la mitad de las y los jóvenes consideran que para el País Vasco es una buena cosa estar dentro de la Unión Europea; aún así, son menos que entre las y los mayores de 29 años.

Las y los alaveses y vizcaínos, los hombres, quienes tienen más de 25 años y quienes no se sienten predominantemente vascos son quienes mejor valoran la pertenencia a la UE. Asimismo, a medida que aumenta el nivel de estudios, mejora la valoración.



## Europar Batasuna / La Unión Europea

### Europar Batasunaren irudia / Imagen de la Unión Europea

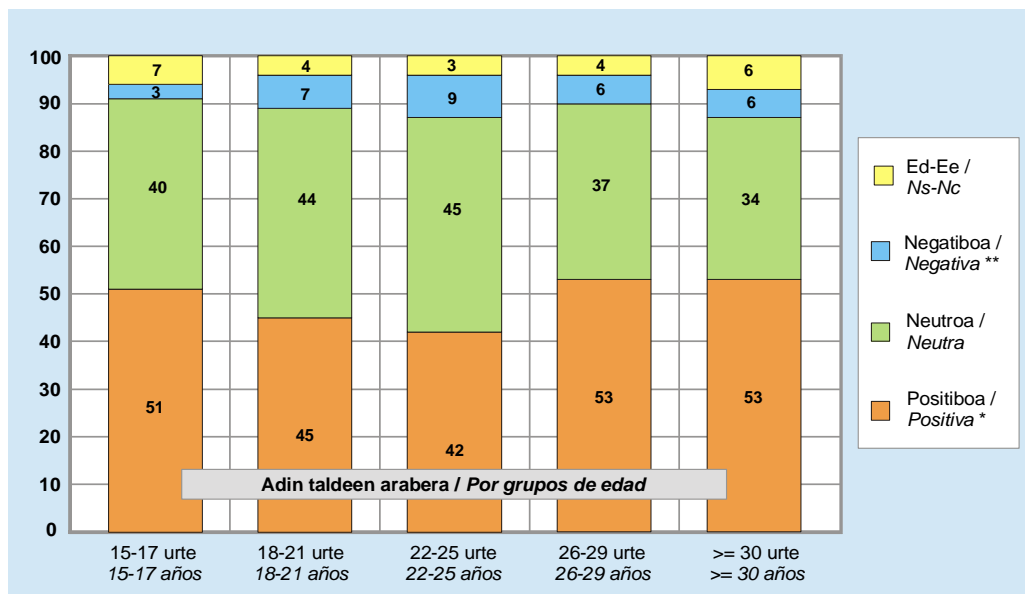
(Guztizkoak eta kolektiboka / Totales y por colectivos)

**Oro har, zuretzat Europar Batasunak nolako irudia du: oso irudi positiboa, nahikoa positiboa, neutroa, nahikoa negatiboa edo oso negatiboa? / En general, ¿a Ud. la Unión Europea le sugiere una imagen muy positiva, bastante positiva, neutra, bastante negativa o muy negativa?**

n=756	15-29 URTE / 15-29 AÑOS														>= 30 URTE >= 30 AÑOS	
	GAZTEEN GUZTIZKOAK / TOTAL JÓVENES	LURRALDEA / TERRITORIO			SEXUA / SEXO		ADIN TALDEAK GRUPOS DE EDAD				IKASKETA MAILA NIVEL DE ESTUDIOS			GEHIENBAT EUSKAL HERRITAR SENTIMENDUA / SENTIMIENTO PREDOMINANTEMENTE VASCO		
		ARABA	BIZKAIA	GIPUZKOA	GIZONEZKOA VARÓN	EMAKUMEZKOA MUJER	15-17	18-21	22-25	26-29	<=LEHEN MAILAKOAK <=PRIMARIOS	BIGARREN MAILAKOAK SECUNDARIOS	GOI MAILAKOAK SUPERIORES	Bai / Si		Ez / No
POSITIBOA / POSITIVA *	47	49	49	44	47	47	51	45	42	53	46	47	51	35	64	53
NEUTROA / NEUTRA	41	43	41	43	41	42	40	44	45	37	45	41	37	49	31	34
NEGATIBOA / NEGATIVA **	7	6	6	9	8	5	3	7	9	6	5	9	6	10	3	6
Ed-Ee / Ns-Nc	4	2	4	5	3	5	7	4	3	4	4	4	6	5	2	6
(EHUNEKO BERTIKALAK) / (PORCENTAJES VERTICALES)	100	100	100	100	100	100	100	100	100	100	100	100	100	100	100	100

\* POSITIBOA: OSO POSITIBOA + NAHIKOA POSITIBOA / POSITIVA: MUY POSITIVA + BASTANTE POSITIVA

\*\* NEGATIBOA: NAHIKOA NEGATIBOA + OSO NEGATIBOA / NEGATIVA: BASTANTE NEGATIVA + MUY NEGATIVA



Europar Batasunak, oro har, irudi oso edo nahikoa positiboa du EAEko gazteen %47ren artean, %41entzat neutroa eta %7rentzat oso edo nahikoa negatiboa. Helduen artean EBren irudia pixka bat positiboagoa da.

Arabarrak eta bizkaitarrak, 25 urtetik gorakoak edo 18tik beherakoak, goi mailako ikasketak dituztenak eta batez ere euskal herritar sentitzen ez direnek dute EBren irudirik positiboena.

La Unión Europea sugiere, en general, una imagen muy o bastante positiva al 47% de la juventud vasca, una imagen neutra al 41% y muy o bastante negativa al 7%. La imagen de la UE es algo más positiva entre las y los adultos.

Las y los alaveses y vizcaínos, quienes tienen más de 25 años o menos de 18, quienes tienen estudios superiores y quienes no se sienten preferentemente vascos son quienes tienen una imagen más positiva de la UE.

## Europar Batasuna / La Unión Europea

### Europar Batasunarekin lotutako ezaugarriak / Características asociadas a la Unión Europea (Gutzizkoak eta kolektiboka I / Totales y por colectivos I)

Mesedez, esadazu zure ustez ondoko hitz bakoitzak oso ondo, nahikoa ondo, nahikoa txarto edo oso txarto deskribatzen duen Europar Batasunaz daukazu ideia: / Por favor, para cada una de las siguientes palabras dígame si describe muy bien, bastante bien, bastante mal o muy mal la idea que tiene Ud. sobre la Unión Europea:

n=756	15-29 URTE / 15-29 AÑOS										≥ 30 URTE ≥ 30 AÑOS
	GAZTEEN GUZTIZKOAK / TOTAL JÓVENES	LURRALDEA / TERRITORIO			SEXUA / SEXO		ADIN TALDEAK GRUPOS DE EDAD				
		ARABA	BIZKAIA	GIPIZKOA	GIZONEZKOA VARÓN	EMAKUMEZKOA MUJER	15-17	18-21	22-25	26-29	
<b>MODERNOA / MODERNA</b>											
Oso + NAHIKOA ONDO / MUY + BASTANTE BIEN .....	66	71	71	53	67	64	60	64	67	68	67
NAHIKOA + OSO TXARTO / BASTANTE + MUY MAL .....	22	15	17	32	23	21	23	21	22	21	16
Ed-Ee / Ns-Nc .....	13	14	12	14	10	16	16	14	11	11	18
<b>DEMOKRATIKOA / DEMOCRÁTICA</b>											
Oso + NAHIKOA ONDO / MUY + BASTANTE BIEN .....	60	60	64	53	61	59	61	56	60	63	66
NAHIKOA + OSO TXARTO / BASTANTE + MUY MAL .....	25	24	22	30	28	22	20	26	28	23	19
Ed-Ee / Ns-Nc .....	15	16	13	17	11	19	19	17	11	14	15
<b>BABESLEA / PROTECTORA</b>											
Oso + NAHIKOA ONDO / MUY + BASTANTE BIEN .....	49	52	51	44	50	48	51	52	46	49	49
NAHIKOA + OSO TXARTO / BASTANTE + MUY MAL .....	32	30	31	35	34	30	22	30	38	34	29
Ed-Ee / Ns-Nc .....	19	18	18	21	16	22	27	18	16	17	22
<b>TEKNOKRATIKOA / TECNOCRÁTICA</b>											
Oso + NAHIKOA ONDO / MUY + BASTANTE BIEN .....	39	49	33	45	43	35	33	43	37	40	45
NAHIKOA + OSO TXARTO / BASTANTE + MUY MAL .....	17	8	20	15	17	17	17	15	20	17	15
Ed-Ee / Ns-Nc .....	44	43	46	40	40	48	50	42	42	44	41
<b>INEFIZIENTEA EDO BALIO GABEA / INEFICIENTE</b>											
Oso + NAHIKOA ONDO / MUY + BASTANTE BIEN .....	32	31	31	33	34	29	24	30	41	28	33
NAHIKOA + OSO TXARTO / BASTANTE + MUY MAL .....	46	43	47	46	45	48	49	46	40	51	42
Ed-Ee / Ns-Nc .....	22	26	22	20	21	24	27	24	19	21	25
(EHUNEKO BERTIKALAK) / (PORCENTAJES VERTICALES) .....	100	100	100	100	100	100	100	100	100	100	100

Gazte askok hauteman dute Europar Batasuna moderno eta demokratiko bezala (%66k eta %60k, hurrenez hurren). Erdiek baino gutxiagok babesle bezala dakusate (%49) eta gutxiagok teknokratiko eta inefiziente ere (%39k eta %32k, hurrenez hurren). Dena dela, iritzirik eman ez dutenak ere asko dira, batez ere EB teknokratikoa ote den galdetutakoan.

29 urtetik gorakoek gazteek baino demokratikoagoa eta teknokratikoagoa dakusate EB.

Arabarrek eta bizkaitarrek gipuzkoarrek baino moderno, demokratiko eta babesleago dakusate eta lehenengoek, baita, teknokratikoago ere.

Gizonek ezaugarri negatiboak (inefizientea eta teknokratikoa) emakumeek baino gehiago azpimarratu dituzte.

Adinean igo ahala, gehiagok ikusten dute EB moderno. Gainera, 18-21 urte artean besteek baino gutxiago esan dute EB demokratikoa dela eta eta 22-25 artean babeslea dela, eta gehiago, aldiz, teknokratikoa, lehen adin taldekoek eta inefizientea dela, bigarren multzokoek.

Muchos jóvenes perciben la Unión Europea como moderna y democrática (66% y 60%, respectivamente). Menos de la mitad la perciben como protectora (49%) y algunos menos tecnocrática e ineficiente (39% y 32%, respectivamente). De todas maneras, son muchos quienes no opinan, sobre todo cuando se les pregunta si es tecnocrática.

Las y los mayores de 29 años perciben a la UE más democrática y más tecnocrática que la juventud.

Las y los alaveses y vizcaínos la perciben más moderna, democrática y protectora que las y los guipuzcoanos y los primeros, también más tecnocrática.

Los hombres han subrayado más las características negativas (ineficiente y tecnocrática) que las mujeres.

A medida que asciende la edad, la UE se asocia más a la modernidad. Además, el grupo de 18 a 21 años afirma menos que el resto que la UE es democrática y el de 22 a 25 años que es protectora y más, en cambio, que es tecnocrática, los del primer grupo e ineficiente, los del segundo.

## Europar Batasuna / La Unión Europea

## Europar Batasunarekin lotutako ezaugarriak / Características asociadas a la Unión Europea

## (Guztizkoak eta kolektiboka II / Totales y por colectivos II)

Mesedez, esadazu zure ustez ondoko hitz bakoitzak oso ondo, nahikoa ondo, nahikoa txarto edo oso txarto deskribatzen duen Europar Batasunaz daukazun ideia: / Por favor, para cada una de las siguientes palabras dígame si describe muy bien, bastante bien, bastante mal o muy mal la idea que tiene Ud. sobre la Unión Europea:

n=756	15-29 URTE / 15-29 AÑOS						>= 30 URTE >= 30 AÑOS
	GAZTEEN GUZTIZKOAK / TOTAL JÓVENES	IKASKETA MAILA NIVEL DE ESTUDIOS			GEHIENBAT EUSKAL HERRITAR SENTIMENDUA / SENTIMIENTO PREDOMINANTEMENTE VASCO		
		<=LEHEN MAILAKOAK <=PRIMARIOS	BIGARREN MAILAKOAK SECUNDARIOS	GOI MAILAKOAK SUPERIORES	Bai / Sí	Ez / No	
<b>MODERNOA / MODERNA</b>							
OSO + NAHIKOA ONDO / MUY + BASTANTE BIEN .....	66	63	65	72	56	78	67
NAHIKOA + OSO TXARTO / BASTANTE + MUY MAL .....	22	20	22	21	31	10	16
ED-Ee / Ns-Nc.....	13	17	13	7	13	12	18
<b>DEMOKRATIKOA / DEMOCRÁTICA</b>							
OSO + NAHIKOA ONDO / MUY + BASTANTE BIEN .....	60	61	58	66	51	72	66
NAHIKOA + OSO TXARTO / BASTANTE + MUY MAL .....	25	22	26	25	34	13	19
ED-Ee / Ns-Nc.....	15	17	16	9	15	15	15
<b>BABESLEA / PROTECTORA</b>							
OSO + NAHIKOA ONDO / MUY + BASTANTE BIEN .....	49	49	51	46	43	58	49
NAHIKOA + OSO TXARTO / BASTANTE + MUY MAL .....	32	28	32	36	37	26	29
ED-Ee / Ns-Nc.....	19	22	17	18	20	16	22
<b>TEKNOKRATIKOA / TECNOCRÁTICA</b>							
OSO + NAHIKOA ONDO / MUY + BASTANTE BIEN .....	39	39	35	46	43	35	45
NAHIKOA + OSO TXARTO / BASTANTE + MUY MAL .....	17	16	16	20	14	22	15
ED-Ee / Ns-Nc.....	44	45	48	34	43	43	41
<b>INEFIZIENTEA EDO BALIO GABEA / INEFICIENTE</b>							
OSO + NAHIKOA ONDO / MUY + BASTANTE BIEN .....	32	32	32	30	37	23	33
NAHIKOA + OSO TXARTO / BASTANTE + MUY MAL .....	46	42	46	51	41	56	42
ED-Ee / Ns-Nc.....	22	26	22	19	22	21	25
(EHUNEKO BERTIKALAK) / (PORCENTAJES VERTICALES) .....	100	100	100	100	100	100	100

Goi mailako ikasketak dituztenek besteek baino gehiago esan dute moderno, demokratikoa eta teknokratikoa ezaugarriek EB ongi definitzen dutela.

Gehienbat euskal herritar sentimendurik adierazi ez dutenek euskal herritar sentimendua badutenek baino gehiago esan dute EB moderno, demokratikoa eta babeslea ezaugarriek ongi definitzen dutela eta aldiz, gehienbat euskal herritar sentimendua dutenak kritikoagoak dira, teknokratikoa eta inefizientea ezaugarriak gehiago lotu baitituzte EBekin.

Quienes tienen estudios superiores perciben en mayor medida que el resto que las características moderna, democrática y tecnocrática definen bien a la UE.

Quienes no muestran un sentimiento predominantemente vasco dicen más que quienes lo muestran que las características moderna, democrática y protectora definen bien a la UE y quienes tienen un sentimiento predominantemente vasco, en cambio, son más críticos, mencionando más como características de la UE el ser tecnocrática e ineficiente.

## C - EAEko Lanbide Heziketa / *Formación Profesional de la CAPV*

- EAEko Lanbide Heziketaren balorazioa /  
*Valoración de la Formación Profesional de la CAPV*
- EAEko eta Estatuko Lanbide Heziketaren konparazioa /  
*Comparación de la Formación Profesional en la CAPV y en el Estado*
- Unibertsitatea ala Lanbide Heziketa nahiago izatea /  
*Preferencia por la universidad o la Formación Profesional*
- Lanerako prestakuntza Lanbide Heziketan /  
*Preparación laboral en la Formación Profesional*
- Lana lortzeko erraztasuna Lanbide Heziketarekin eta unibertsitate ikasketekin /  
*Facilidad para encontrar trabajo con Formación Profesional y con estudios universitarios*

## EAEko Lanbide Heziketa / Formación Profesional de la CAPV

### EAEko LHren balorazioa / Valoración de la FP de la CAPV

#### (Guztizkoak eta kolektiboka / Totales y por colectivos)

Zure ustez, gaur egun Euskadin gazteei eskaintzen zaien Lanbide Heziketa nolakoa da: ona, hala-holakoa edo txarra? /  
¿Actualmente cree que la Formación Profesional que se ofrece a los jóvenes en el País Vasco es buena, regular o mala?

n=739	15-29 URTE / 15-29 AÑOS										>= 30 URTE >= 30 AÑOS
	GAZTEEN GUZTIZKOAK / TOTAL JÓVENES	LURRALDEA / TERRITORIO			SEXUA / SEXO		ADIN TALDEAK / GRUPOS DE EDAD				
		ARABA	BIZKAI	GIPUZKOA	GIZONEZKOA VARÓN	EMAKUMEZKOA MUJER	15-17	18-21	22-25	26-29	
ONA / BUENA .....	66	66	61	74	67	64	73	72	62	60	65
HALA-HOLAKOA / REGULAR.....	21	21	24	15	19	22	17	18	22	24	17
TXARRA / MALA .....	4	2	4	4	4	4	3	2	7	3	3
Ed-Ee / Ns-Nc.....	10	11	12	7	10	10	8	8	9	13	15
(EHUNEKO BERTIKALAK) / (PORCENTAJES VERTICALES).....	100	100	100	100	100	100	100	100	100	100	100

n=739	15-29 URTE / 15-29 AÑOS										>= 30 URTE >= 30 AÑOS
	GAZTEEN GUZTIZKOAK / TOTAL JÓVENES	IKASKETA MAILA NIVEL DE ESTUDIOS			LANBIDE NAGUSIA / OCUPACIÓN PRINCIPAL				GEHIENBAT EUSKAL HERRITAR SENTIMENDUA / SENTIMIENTO PREDOMINANTEMENTE VASCO		
		<=LEHEN MAILAKOAK <=PRIMARIOS	BIGARRREN MAILAKOAK SECUNDARIOS	GOI MAILAKOAK SUPERIORES	LANEAN TRABAJANDO	LANGABEZIAN EN PARO	IKASTEN ESTUDIANDO	BESTE EGOERAK OTRAS SITUACIONES	Bai / Sí	Ez / No	
ONA / BUENA .....	66	65	66	66	64	65	70	38	70	64	65
HALA-HOLAKOA / REGULAR.....	21	20	20	23	21	22	19	32	19	23	17
TXARRA / MALA .....	4	5	4	2	5	3	3	0	5	3	3
Ed-Ee / Ns-Nc.....	10	11	9	9	10	11	8	30	6	10	15
(EHUNEKO BERTIKALAK) / (PORCENTAJES VERTICALES).....	100	100	100	100	100	100	100	100	100	100	100

Gazteen %66k uste dute EAEn eskaintzen den LH ona dela, %21ek hala-holakoa dela eta soilik %4k txarra dela.

Gipuzkoarrek, 22 urtez azpikoek, ikasten ari direnek eta gehienbat euskal herritar sentimendua dutenek baloratu dute hobekien EAEko LH.

Un 66% de la juventud considera que la FP ofertada en la CAPV es buena, un 21% que es regular y únicamente un 4% que es mala.

Las y los guipuzcoanos, quienes tienen menos de 22 años y quienes se sienten predominantemente vascos son quienes mejor valoran la FP ofertada en la CAPV.

## EAEko Lanbide Heziketa / Formación Profesional de la CAPV

EAEko eta Estatuko LHren konparazioa / Comparación de la FP en la CAPV y en el Estado

(Guztizkoak eta kolektiboka / Totales y por colectivos)

Éta Estatuko beste herrialdeekin konparatuz gero, uste duzu hemengoa hobea, antzekoa edo txarragoa dela? /

Y en comparación con el resto del Estado, ¿cree que es mejor, igual o peor?

n=739	15-29 URTE / 15-29 AÑOS										≥ 30 URTE ≥ 30 AÑOS
	GAZTEEN GUZTIZKOAK / TOTAL JÓVENES	LURRALDEA / TERRITORIO			SEXUA / SEXO		ADIN TALDEAK / GRUPOS DE EDAD				
		ARABA	BIZKAIA	GIPIZKOA	GIZONEZKOA VARÓN	EMAKUMEZKOA MUJER	15-17	18-21	22-25	26-29	
HOBEA / MEJOR .....	35	37	33	38	39	30	31	34	34	39	36
ANTZEKOA / IGUAL .....	31	33	33	25	29	32	39	30	33	24	27
TXARRAGOA / PEOR .....	2	3	2	2	1	2	2	1	2	2	2
ED-EE / NS-NC .....	33	28	32	35	30	36	29	35	30	35	35
(EHUNEKO BERTIKALAK) / (PORCENTAJES VERTICALES).....	100	100	100	100	100	100	100	100	100	100	100

n=739	15-29 URTE / 15-29 AÑOS										≥ 30 URTE ≥ 30 AÑOS
	GAZTEEN GUZTIZKOAK / TOTAL JÓVENES	IKASKETA MAILA NIVEL DE ESTUDIOS			LANBIDE NAGUSIA / OCUPACIÓN PRINCIPAL				GEHIENBAT EUSKAL HERRITAR SENTIMENDUA / SENTIMIENTO PREDOMINANTEMENTE VASCO		
		<=LEHEN MAILAKOAK <=PRIMARIOS	BIGARRREN MAILAKOAK SECUNDARIOS	GOI MAILAKOAK SUPERIORES	LANEAN TRABAJANDO	LANGABEZIAN EN PARO	IKASTEN ESTUDIANDO	BESTE EGOERAK OTRAS SITUACIONES	Bai / Sí	Ez / No	
HOBEA / MEJOR .....	35	26	39	42	35	38	36	18	41	31	36
ANTZEKOA / IGUAL .....	31	36	27	27	30	32	32	18	29	35	27
TXARRAGOA / PEOR .....	2	0	3	1	3	0	1	6	1	2	2
ED-EE / NS-NC .....	33	37	31	29	33	30	31	58	29	32	35
(EHUNEKO BERTIKALAK) / (PORCENTAJES VERTICALES).....	100	100	100	100	100	100	100	100	100	100	100

Gazteen EAEn eskaintzen zaien Lanbide Heziketa Estatuan eskaintzen dena baino hobea (%35ek) edo antzekoa (%31k) dela baloratu dute eta soilik %2k diote txarragoa dela.

EAEko LH Estatukoa baino hobea dela gehien diotenak gipuzkoarrak eta arabarrak, gizonak, 26 urte edo gehiago dituztenak eta euskal herritar sentimendua dutenak dira. Halaber, ikasketa maila hazi ahala, EAEkoa hobeto baloratu dutenak gehiago dira.

Las y los jóvenes valoran mejor (35%) o igual (31%) la Formación Profesional ofertada en la CAPV en comparación con la ofertada en el Estado y únicamente un 2% la valoran peor.

Quienes más dicen que la FP en la CAPV es mejor que la estatal son las y los guipuzcoanos y alaveses, los hombres, quienes tienen 25 o más años y quienes se sienten predominantemente vascos. Asimismo, a medida que aumenta el nivel de estudios, aumentan quienes valoran mejor la de la CAPV.



## EAEko Lanbide Heziketa / Formación Profesional de la CAPV

### Unibertsitatea ala LH nahiago izatea / Preferencia por universidad o FP (Guztizkoak eta kolektiboka / Totales y por colectivos)

Zure egoera pertsonala albo batera utzita, une honetan zuk zeuk edo zure seme-alabaren batek aukeratu beharko balu, zer nahiago zenuke: Lanbide Heziketako modulu bat egin ala unibertsitateko karrera bat egin? /

Independientemente de cuál sea su situación actual, si en este momento Ud. o sus hijos o hijas tuvieran que elegir entre estudiar algún módulo de Formación Profesional o estudiar una carrera en la Universidad, ¿qué preferiría Ud.?

n=739	15-29 URTE / 15-29 AÑOS										>= 30 URTE >= 30 AÑOS
	GAZTEEN GUZTIZKOAK / TOTAL JÓVENES	LURRALDEA / TERRITORIO			SEXUA / SEXO		ADIN TALDEAK / GRUPOS DE EDAD				
		ARABA	BIZKAIA	GIPUZKOA	GIZONEZKOA VARÓN	EMAKUMEZKOA MUJER	15-17	18-21	22-25	26-29	
LANBIDE HEZIKETAKO MODULU BAT EGIN / ESTUDIAR UN MÓDULO DE FORMACIÓN PROFESIONAL.....	37	39	41	31	40	34	31	33	40	41	34
UNIBERTSITATEKO KARRERA BAT EGIN / ESTUDIAR UNA CARRERA EN LA UNIVERSIDAD ...	50	48	47	55	48	53	63	55	46	42	46
Ed-Ee / Ns-Nc.....	13	12	12	14	13	13	5	12	13	17	20
(EHUNEKO BERTIKALAK) / (PORCENTAJES VERTICALES).....	100	100	100	100	100	100	100	100	100	100	100

n=739	15-29 URTE / 15-29 AÑOS										>= 30 URTE >= 30 AÑOS
	GAZTEEN GUZTIZKOAK / TOTAL JÓVENES	IKASKETA MAILA NIVEL DE ESTUDIOS			LANBIDE NAGUSIA / OCUPACIÓN PRINCIPAL				GEHIENBAT EUSKAL HERRITAR SENTIMENDUA / SENTIMIENTO PREDOMINANTEMENTE VASCO		
		<=LEHEN MAILAKOAK <=PRIMARIOS	BIGARREN MAILAKOAK SECUNDARIOS	GOI MAILAKOAK SUPERIORES	LANEAN TRABAJANDO	LANGABEZIAN ÉN PARO	IKASTEN ESTUDIANDO	BESTE EGOERAK OTRAS SITUACIONES	Bai / Sí	Ez / No	
LANBIDE HEZIKETAKO MODULU BAT EGIN / ESTUDIAR UN MÓDULO DE FORMACIÓN PROFESIONAL.....	37	39	42	25	48	39	29	23	41	36	34
UNIBERTSITATEKO KARRERA BAT EGIN / ESTUDIAR UNA CARRERA EN LA UNIVERSIDAD ...	50	50	44	61	37	48	61	64	46	54	46
Ed-Ee / Ns-Nc.....	13	12	13	14	16	13	10	13	13	9	20
(EHUNEKO BERTIKALAK) / (PORCENTAJES VERTICALES).....	100	100	100	100	100	100	100	100	100	100	100

Gazteek nahiago lukete eurentzat edo euren seme-alabentzat unibertsitate ikasketak egitea (%50ek) lanbide heziketako moduluren bat egitea baino (%37k).

Gazteak 29 urtetik gorakoak baino apur bat unibertsitatearen aldekoago azaldu dira.

LHko ikasketen aldekoen agertu direnak bizkaitarrak eta arabarrak, gizonak, 22 urte edo gehiago dituztenak, bigarren mailako ikasketak edo baxuagoak dituztenak, lanean ari direnak eta euskal herritar sentimendua adierazi dutenak dira.

Las y los jóvenes preferirían estudiar una carrera universitaria (50%), personalmente o para sus hijos, que un módulo de Formación Profesional (37%).

La juventud se muestra algo más partidaria de los estudios universitarios que quienes superan los 29 años.

Los más partidarios de los estudios de FP son las y los vizcaínos y alaveses, los hombres, quienes tienen 22 o más años, quienes tienen estudios secundarios o menos, están trabajando y tienen un sentimiento predominantemente vasco.

## EAEko Lanbide Heziketa / Formación Profesional de la CAPV

### Lanerako prestakuntza LHn / Preparación laboral en la FP

#### (Guztizkoak eta kolektiboka/ Totales y por colectivos)

Zure iritziz, Euskadin irakasten den Lanbide Heziketak egoki prestatzen ditu gazteak lan munduan sartzeko? /

¿Diría Ud. que la Formación Profesional que se da a los y las jóvenes vascas les prepara adecuadamente para incorporarse al mundo laboral?

n=739	15-29 URTE / 15-29 AÑOS										≥ 30 URTE ≥ 30 AÑOS
	GAZTEEN GUZTIZKOAK / TOTAL JÓVENES	LURRALDEA / TERRITORIO			SEXUA / SEXO		ADIN TALDEAK / GRUPOS DE EDAD				
		ARABA	BIZKAIA	GIPUZKOA	GIZONEZKOA VARÓN	EMAKUMEZKOA MUJER	15-17	18-21	22-25	26-29	
Bai / Sí.....	79	77	78	81	79	79	80	83	76	78	77
Ez / No .....	10	12	9	10	10	10	8	6	12	13	11
Ed-Ee / Ns-Nc .....	11	11	12	9	11	10	12	12	11	9	13
(EHUNEKO BERTIKALAK) / (PORCENTAJES VERTICALES).....	100	100	100	100	100	100	100	100	100	100	100

n=739	15-29 URTE / 15-29 AÑOS										≥ 30 URTE ≥ 30 AÑOS
	GAZTEEN GUZTIZKOAK / TOTAL JÓVENES	IKASKETA MAILA NIVEL DE ESTUDIOS			LANBIDE NAGUSIA / OCUPACIÓN PRINCIPAL				GEHIENBAT EUSKAL HERRITAR SENTIMENDUA / SENTIMIENTO PREDOMINANTEMENTE VASCO		
		<=LEHEN MAILAKOAK <=PRIMARIOS	BIGARREN MAILAKOAK SECUNDARIOS	GOI MAILAKOAK SUPERIORES	LANEAN TRABAJANDO	LANGABEZIAN EN PARO	IKASTEN ESTUDIANDO	BESTE EGOERAK OTRAS SITUACIONES	Bai / Sí	Ez / No	
Bai / Sí.....	79	76	80	82	79	76	80	73	81	79	77
Ez / No .....	10	9	12	8	12	9	10	0	10	12	11
Ed-Ee / Ns-Nc .....	11	15	8	10	9	16	10	27	9	9	13
(EHUNEKO BERTIKALAK) / (PORCENTAJES VERTICALES).....	100	100	100	100	100	100	100	100	100	100	100

Gazte gehien ustez Lanbide Heziketak egoki prestatzen ditu lan mundurako (%79) eta %10k ezetz uste dute.

Gazte talde guztietan hiru laurden baino gehiago dira EAEn irakasten den LHk lan munduan sartzeko egoki prestatzen dituela uste dutenak, lanbideari dagokionean beste egoeraren batean daudela esan dutenak izan ezik (%73).

En opinión de la mayoría de la juventud (79%) la Formación Profesional les prepara bien para entrar en el mundo laboral y un 10% opina que no lo hace bien.

En todos los colectivos de jóvenes son más de tres cuartos quienes opinan que la FP impartida en la CAPV les prepara adecuadamente para incorporarse al mundo profesional, excepto aquellos cuya ocupación principal son otras situaciones (73%).

## EAEko Lanbide Heziketa / Formación Profesional de la CAPV

Lana lortzeko erraztasuna LHrekin eta unibertsitate ikasketekin/  
Facilidad para encontrar trabajo con la FP y con estudios universitarios  
(Guztizkoak eta kolektiboka / Totales y por colectivos)

Eta zure iritziz, gazte batek nola lortu ahal du lana errazago: Lanbide Heziketa ikasita ala unibertsitateko karrera bat ikasita? /  
¿Y cree que es más fácil para un joven encontrar trabajo estudiando Formación Profesional o estudiando una carrera universitaria?

n=739	15-29 URTE / 15-29 AÑOS										≥ 30 URTE ≥ 30 AÑOS
	GAZTEEN GUZTIZKOAK / TOTAL JÓVENES	LURRALDEA / TERRITORIO			SEXUA / SEXO		ADIN TALDEAK / GRUPOS DE EDAD				
		ARABA	BIZKAIA	GIPUZKOA	GIZONEZKOA VARÓN	EMAKUMEZKOA MUJER	15-17	18-21	22-25	26-29	
LANBIDE HEZIKETA IKASITA / ESTUDIANDO FORMACIÓN PROFESIONAL.....	64	65	63	64	70	57	47	62	69	69	64
UNIBERTSITATEKO KARRERA BAT IKASITA / ESTUDIANDO UNA CARRERA UNIVERSITARIA.....	19	20	19	18	17	22	36	18	15	15	15
IKASKETA MOTAREN ARABERA* / DEPENDE DE LOS ESTUDIOS*.....	12	7	13	11	7	17	10	13	10	13	12
Ed-Ee / Ns-Nc.....	5	7	4	7	6	4	8	7	5	3	9
(EHUNeko BERTIKALAK) / (PORCENTAJES VERTICALES).....	100	100	100	100	100	100	100	100	100	100	100

n=739	15-29 URTE / 15-29 AÑOS										≥ 30 URTE ≥ 30 AÑOS
	GAZTEEN GUZTIZKOAK / TOTAL JÓVENES	IKASKETA MAILA NIVEL DE ESTUDIOS			LANBIDE NAGUSIA / OCUPACIÓN PRINCIPAL				GEHIENBAT EUSKAL HERRITAR SENTIMENDUA / SENTIMIENTO PREDOMINANTEMENTE VASCO		
		<=LEHEN MAILAKOAK <=PRIMARIOS	BIGARREN MAILAKOAK SECUNDARIOS	GOI MAILAKOAK SUPERIORES	LANEAN TRABAJANDO	LANGABEZIAN EN PARO	IKASTEN ESTUDIANDO	BESTE EGOERAK OTRAS SITUACIONES	Bai / Sí	Ez / No	
LANBIDE HEZIKETA IKASITA / ESTUDIANDO FORMACIÓN PROFESIONAL.....	64	56	68	68	75	61	56	49	65	66	64
UNIBERTSITATEKO KARRERA BAT IKASITA / ESTUDIANDO UNA CARRERA UNIVERSITARIA.....	19	26	15	16	11	22	24	28	18	21	15
IKASKETA MOTAREN ARABERA* / DEPENDE DE LOS ESTUDIOS*.....	12	9	13	14	10	8	14	13	12	11	12
Ed-Ee / Ns-Nc.....	5	8	5	3	4	8	6	10	5	2	9
(EHUNeko BERTIKALAK) / (PORCENTAJES VERTICALES).....	100	100	100	100	100	100	100	100	100	100	100

\*ERANTZUN AUKERA HAU EZ ZITAZIEN IRAKURTZEN INKESTATUEI / \*ESTA OPCIÓN DE RESPUESTA NO SE LEÍA A LAS Y LOS ENCUESTADOS

Gazte gehiagok uste dute lana aurkitzea errazago dela Lanbide Heziketa ikasita unibertsitateko karrera bat ikasita baino (%64k eta %19k, hurrenez hurren) eta %12k uste dute ikasketa motaren araberakoa dela lana aurkitzeko erraztasuna. Gazteen artean 29 urtetik gorakoek baino pixka bat gehiagok egin dute unibertsitateko ikasketen alde.

LH ikasita lana aurkitzea errazago dela gehien esan dute gizonek, 17 urtetik gorakoek, bigarren edo goi mailako ikasketak dituztenek eta bereziki, lanean ari direnek.

Son más las y los jóvenes que creen que es más fácil encontrar trabajo habiendo estudiado FP que estudiando una carrera universitaria (64% y 19%, respectivamente) y un 12% consideran que la facilidad depende del tipo de estudios. Entre la juventud son ligeramente más que entre las y los mayores de 29 años los partidarios de los estudios universitarios.

Los hombres, las y los mayores de 18 años, quienes tienen estudios secundarios o superiores y, destacadamente, quienes están trabajando opinan en mayor medida que el resto que es más fácil encontrar trabajo estudiando FP.

## D - Sindikalgintza / Sindicalismo

- Sindikatuei buruzko iritzi orokorrak / *Opiniones generales sobre los sindicatos*

## Sindikalgintza / Sindicalismo

### Sindikatuiei buruzko iritzi orokorrak I / Opiniones generales sobre los sindicatos I

#### (Gutzizkoak eta kolektiboka I / Totales y por colectivos I)

Orain sindikatuiei buruz hitz egingo dugu. Jendeak iritzi desberdinak ditu haiekiko. Esango al didazu ondoko bakoitzarekiko gehienbat ados ala gehienbat kontra zauden? / A continuación vamos a pasar a hablar de los sindicatos. La gente tiene opiniones distintas sobre ellos. ¿Me puede decir si está Ud. más bien de acuerdo o más bien en desacuerdo con cada una de las siguientes afirmaciones?

n=739	15-29 URTE / 15-29 AÑOS													>= 30 URTE >= 30 AÑOS
	GAZTEEN GUZTIZKOAK / TOTAL JÓVENES	LURRALDEA / TERRITORIO			SEXUA / SEXO		ADIN TALDEAK / GRUPOS DE EDAD				IKASKETA MAILA / NIVEL DE ESTUDIOS			
		ARABA	BIZKAIA	GIPUZKOA	GIZONEZKOA VARÓN	EMAKUMEZKOA MUJER	15-17	18-21	22-25	26-29	<=LEHEN MAILAKOAK <=PRIMARIOS	BIGARREN MAILAKOAK SECUNDARIOS	GOI MAILAKOAK SUPERIORES	
<b>SINDIKATUAK EMAKUMEEN BERDINTASUNAREN ALDE GEHIAGO INPLIKATU BEHAR DIRA / LOS SINDICATOS DEBEN IMPLICARSE MÁS EN LA PROMOCIÓN DE LA IGUALDAD DE LAS MUJERES</b>														
GEHIENBAT ADOS / MÁS BIEN DE ACUERDO.....	87	88	89	83	85	89	68	87	90	93	80	90	92	88
GEHIENBAT KONTRA / MÁS BIEN EN DESACUERDO..	3	3	2	4	4	1	3	1	3	3	3	1	5	4
Ed-Ee / Ns-Nc .....	11	8	10	13	11	10	29	12	7	4	17	9	3	9
<b>SINDIKATUAK GEHIAGO INPLIKATU BEHAR DIRA ARRAZISMOAREN AURKAKO KANPAINETAN / LOS SINDICATOS DEBEN IMPLICARSE MÁS EN LAS CAMPAÑAS EN CONTRA DEL RACISMO</b>														
GEHIENBAT ADOS / MÁS BIEN DE ACUERDO.....	81	83	81	80	80	82	65	82	84	85	75	84	83	76
GEHIENBAT KONTRA / MÁS BIEN EN DESACUERDO..	6	8	5	5	8	3	5	3	7	8	5	5	9	10
Ed-Ee / Ns-Nc .....	14	9	14	15	13	15	30	15	10	8	20	11	8	14
<b>SINDIKATUEK ELKARTURIK LAN EGIN BEHAR DUTE / LOS SINDICATOS DEBEN TRABAJAR UNIDOS</b>														
GEHIENBAT ADOS / MÁS BIEN DE ACUERDO.....	80	81	81	78	79	81	62	80	86	82	74	84	81	83
GEHIENBAT KONTRA / MÁS BIEN EN DESACUERDO..	5	7	4	4	7	3	3	3	4	9	3	4	7	5
Ed-Ee / Ns-Nc .....	15	11	15	17	15	16	35	17	10	9	22	12	11	12
(EHUNEKO BERTIKALAK) / (PORCENTAJES VERTICALES) .....	100	100	100	100	100	100	100	100	100	100	100	100	100	100

EAEko hamar gaztetatik gutxienez zortzik diote ados daudela sindikatuiei buruzko ondoko iritziekin: emakumeen berdintasunaren alde eta arrazismoaren aurkako kanpainen gehiago inplikatu behar dira (%87 eta %81, hurrenez hurren) eta elkaturik lan egin behar dute (%80).

Oro har, 29 urte baino gehiago dituztenek gazteen antzeko adostasun maila adierazi dute iritzi horiekiko, nahiz eta arrazismoaren aurkako kanpainen gehiago inplikatu behar dira gazteek pixka bat gehiago esan duten.

17 urtetik gorakoan artean nabarmen igozten da esaldi hauekin ados daudenen portzentajea, eta jaitsi egiten da iritzirik ez dutenena. Bigarren eta goi mailako ikasketak dituztenek ere lehen mailakoak edo gutxiago dituztenek baino adostasun handiagoa adierazi dute.

Al menos ocho de cada diez jóvenes de la CAPV dicen estar de acuerdo con las siguientes opiniones respecto a los sindicatos: deben implicarse más en la promoción de la igualdad de las mujeres y en las campañas en contra del racismo (87% y 81%, respectivamente) y deben trabajar unidos (80%).

En general, quienes tienen más de 29 años muestran un grado de acuerdo similar al de la juventud con esas opiniones, aunque la juventud está ligeramente más de acuerdo con los sindicatos deben implicarse más en las campañas contra el racismo.

Entre quienes tienen más de 17 años aumenta notablemente el porcentaje de acuerdo y se reduce el de quienes no opinan. Quienes tienen estudios secundarios o superiores muestran un acuerdo mayor que quienes tienen estudios primarios o menos.

## Sindikalgintza / Sindicalismo

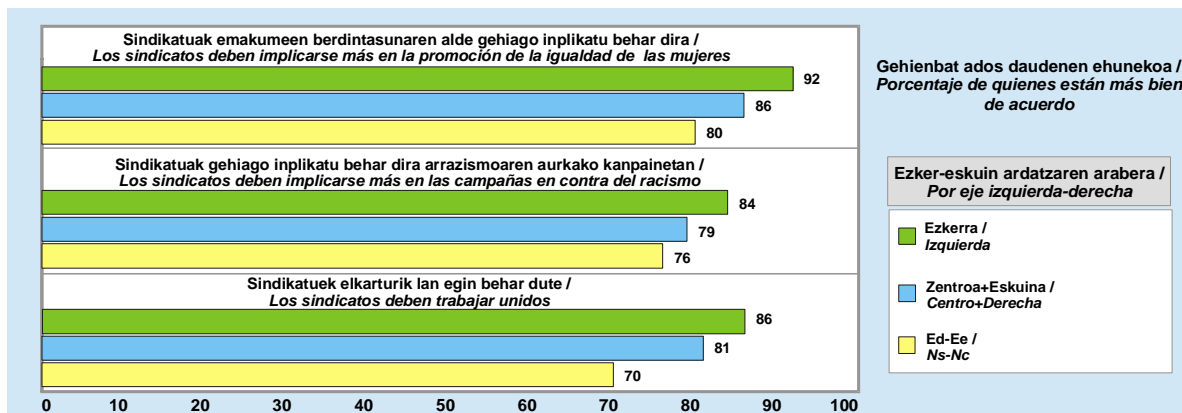
### Sindikatuiei buruzko iritzi orokorrak I / Opiniones generales sobre los sindicatos I (kolektiboka II / por colectivos II)

**Orain sindikatuiei buruz hitz egingo dugu. Jendeak iritzi desberdinak ditu haiekiko. Esango al didazu ondoko bakoitzarekiko gehienbat ados ala gehienbat kontra zauden? / A continuación vamos a pasar a hablar de los sindicatos. La gente tiene opiniones distintas sobre ellos. ¿Me puede decir si está Ud. más bien de acuerdo o más bien en desacuerdo con cada una de las siguientes afirmaciones?**

n=739	15-29 URTE / 15-29 AÑOS										>= 30 URTE >= 30 AÑOS
	GAZTEEN GUZTIZKOAK / TOTAL JÓVENES	LANBIDE NAGUSIA / OCUPACIÓN PRINCIPAL				EZKER-ESKUIN ARDATZA / EJE IZQUIERDA-DERECHA			GEHIENBAT EUSKAL HERRITAR SENTIMENDUA / SENTIMIENTO PREDOMINANTEMENTE VASCO		
		LANEAN TRABAJANDO	LANGABEZIAN EN PARO	IKASTEN ESTUDIANDO	BESTE EGOERAK OTRAS SITUACIONES	EZKERRA IZQUIERDA	ZENTROA+ESKUIA CENTRO+DERECHA	Ed-Ee Ns-Nc	Bai / Sí	Ez / No	
<b>SINDIKATUAK EMAKUMEEN BERDINTASUNAREN ALDE GEHIAGO INPLIKATU BEHAR DIRA / LOS SINDICATOS DEBEN IMPLICARSE MÁS EN LA PROMOCIÓN DE LA IGUALDAD DE LAS MUJERES</b>											
GEHIENBAT ADOS / MÁS BIEN DE ACUERDO.....	87	91	88	83	90	92	86	80	86	91	88
GEHIENBAT KONTRA / MÁS BIEN EN DESACUERDO..	3	4	2	2	0	2	5	1	3	2	4
Ed-Ee / Ns-Nc .....	11	5	10	15	10	6	9	19	11	7	9
<b>SINDIKATUAK GEHIAGO INPLIKATU BEHAR DIRA ARRAZISMOAREN AURKAKO KANPAINETAN / LOS SINDICATOS DEBEN IMPLICARSE MÁS EN LAS CAMPAÑAS EN CONTRA DEL RACISMO</b>											
GEHIENBAT ADOS / MÁS BIEN DE ACUERDO.....	81	85	76	79	75	84	79	76	79	84	76
GEHIENBAT KONTRA / MÁS BIEN EN DESACUERDO..	6	8	9	3	3	6	9	3	7	6	10
Ed-Ee / Ns-Nc .....	14	7	16	18	22	10	12	20	14	10	14
<b>SINDIKATUEK ELKARTURIK LAN EGIN BEHAR DUTE / LOS SINDICATOS DEBEN TRABAJAR UNIDOS</b>											
GEHIENBAT ADOS / MÁS BIEN DE ACUERDO.....	80	86	73	77	69	86	81	70	81	83	83
GEHIENBAT KONTRA / MÁS BIEN EN DESACUERDO..	5	6	10	2	7	5	6	4	4	6	5
Ed-Ee / Ns-Nc .....	15	8	17	21	24	9	13	27	16	11	12
(EHUNEKO BERTIKALAK) / (PORCENTAJES VERTICALES).....	100	100	100	100	100	100	100	100	100	100	100

Sindikatuiei buruzko iritzi hauekin adostasun handiana lanean ari direnek, beren burua ezkerrean kokatu dutenek eta gehienbat euskal herritar sentimendurik ez dutenek adierazi dute.

Quienes están más de acuerdo con estas opiniones respecto a los sindicatos son quienes están trabajando, quienes se sitúan en la izquierda y quienes no tienen un sentimiento predominantemente vasco.



## Sindikalgintza / Sindicalismo

### Sindikatuiei buruzko iritzi orokorrak II / Opiniones generales sobre los sindicatos II

#### (Gutzizkoak eta kolektiboka I / Totales y por colectivos I)

Orain sindikatuei buruz hitz egingo dugu. Jendeak iritzi desberdinak ditu haiekiko. Esango al didazu ondoko bakoitzarekiko gehienbat ados ala gehienbat kontra zauden? / A continuación vamos a pasar a hablar de los sindicatos. La gente tiene opiniones distintas sobre ellos. ¿Me puede decir si está Ud. más bien de acuerdo o más bien en desacuerdo con cada una de las siguientes afirmaciones?

n=739	15-29 URTE / 15-29 AÑOS												>= 30 URTE >= 30 AÑOS	
	GAZTEEN GUZTIZKOAK / TOTAL JÓVENES	LURRALDEA / TERRITORIO			SEXUA / SEXO		ADIN TALDEAK / GRUPOS DE EDAD				IKASKETA MAILA / NIVEL DE ESTUDIOS			
		ARABA	BIZKAIA	GIPUZKOA	GIZONEZKOA VARÓN	EMAKUMEZKOA MUJER	15-17	18-21	22-25	26-29	<=LEHEN MAILAKOAK <=PRIMARIOS	BIGARREN MAILAKOAK SECUNDARIOS		GOI MAILAKOAK SUPERIORES
<b>SINDIKATUAK ALDERDI POLITIKOIKO INDEPENDENTEAK IZAN BEHAR DIRA / LOS SINDICATOS DEBEN SER INDEPENDIENTES DE LOS PARTIDOS POLÍTICOS</b>														
GEHIENBAT ADOS / MÁS BIEN DE ACUERDO.....	74	80	76	69	75	74	50	75	77	84	63	76	89	81
GEHIENBAT KONTRA / MÁS BIEN EN DESACUERDO..	6	8	5	7	7	5	3	4	8	8	5	9	3	6
Ed-Ee / Ns-Nc .....	19	12	18	24	18	21	47	22	15	7	32	15	8	13
<b>SINDIKATUEI ESKER, LANGILEEK EUREN LAN BALDINTZAK HOBETZEA LORTU DUTE / GRACIAS A LOS SINDICATOS, LAS Y LOS TRABAJADORES HAN LOGRADO UNA MEJORA DE SUS CONDICIONES DE TRABAJO</b>														
GEHIENBAT ADOS / MÁS BIEN DE ACUERDO.....	71	69	71	70	68	73	50	72	72	78	60	77	77	69
GEHIENBAT KONTRA / MÁS BIEN EN DESACUERDO..	13	11	14	12	15	11	10	10	15	16	13	14	12	21
Ed-Ee / Ns-Nc .....	16	20	14	18	16	16	40	18	13	6	27	10	11	11
<b>SINDIKATUEK EZ DUTE EZERTARAKO BALIO / LOS SINDICATOS NO SIRVEN PARA NADA</b>														
GEHIENBAT ADOS / MÁS BIEN DE ACUERDO.....	11	12	12	9	13	9	12	8	11	14	13	11	9	21
GEHIENBAT KONTRA / MÁS BIEN EN DESACUERDO..	74	74	74	74	72	76	52	75	77	81	64	77	85	69
Ed-Ee / Ns-Nc .....	15	14	14	17	15	16	37	17	12	5	24	12	7	10
(EHUNEKO BERTIKALAK) / (PORCENTAJES VERTICALES) .....	100	100	100	100	100	100	100	100	100	100	100	100	100	100

Gazteen artean adostasun zabala dago sindikatuak alderdi politikoekiko independenteak izan behar dira (%74) eta sindikatuei esker, langileek euren lan baldintzak hobetzea lortu dute (%71) iritziekiko. Eta azkenik, gutxi dira sindikatuak ez dutela ezertarako balio (%11) uste dutenak.

Gazteek helduek baino adostasun maila txikiagoa adierazi dute sindikatuak alderdi politikoekiko independenteak izan behar dira eta sindikatuak ez dute ezertarako balio iritziekiko.

Sindikatuak alderdi politikoekiko independenteak izan behar dira iritziarekin adostasun handiena arabarrek, 26 eta 29 urte artekoak eta goi mailako ikasketak dituztenek adierazi dute. 26 eta 29 urte artekoak eta bigarren edo goi mailako ikasketak dituztenek adierazi dute adostasun altuena sindikatuei esker, langileek euren lan baldintza hobetu dituzte iritziarekiko ere. Azkenik, ikasketa maila jaitsi ahala, sindikatuak ez dute ezertarako balio uste dutenak apur bat gehitzen dira.

La juventud muestra un nivel de acuerdo alto con que los sindicatos deben ser independientes de los partidos políticos (74%) y con que gracias a los sindicatos, los trabajadores han conseguido una mejora en sus condiciones de trabajo (71%). Y por último, son pocos quienes consideran que los sindicatos no sirven para nada (11%).

Las y los jóvenes muestran un acuerdo menor que las y los adultos respecto a los sindicatos deben ser independientes de los partidos políticos y los sindicatos no sirven para nada.

Las y los alaveses, quienes tienen de 26 a 29 años y quienes tienen estudios superiores muestran el nivel de acuerdo mayor con la opinión los sindicatos deben ser independientes de los partidos políticos. Las y los de 26 a 29 años y quienes tienen estudios secundarios o superiores son quienes más de acuerdo están con que gracias a los sindicatos, las y los trabajadores han logrado una mejora de sus condiciones de trabajo. Por último, a medida que aumenta el nivel de estudios, aumentan ligeramente quienes creen que los sindicatos no sirven para nada.

## Sindikalgintza / Sindicalismo

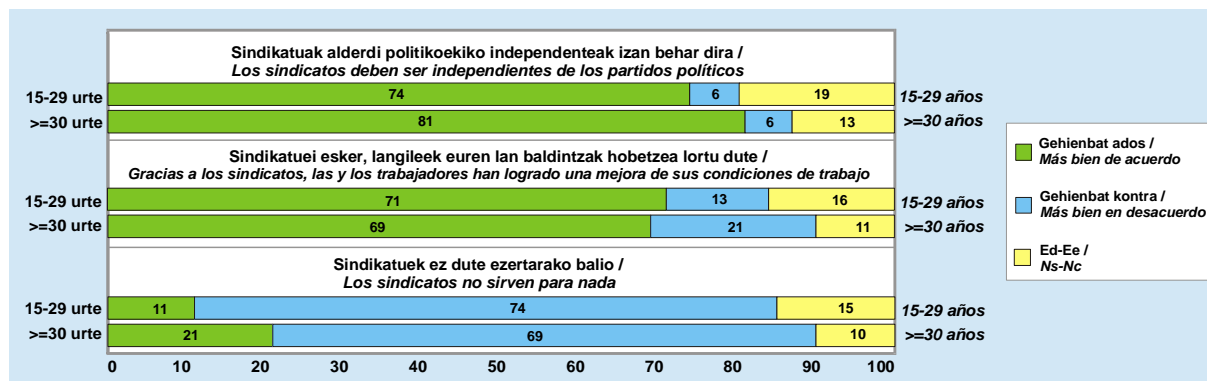
### Sindikatuerei buruzko iritzirik orokorrak II / Opiniones generales sobre los sindicatos II (kolektiboka II / por colectivos II)

**Orain sindikatuei buruz hitz egingo dugu. Jendeak iritzirik desberdinak ditu haiekiko. Esango al didazu ondoko bakoitzarekiko gehienbat ados ala gehienbat kontra zauden? / A continuación vamos a pasar a hablar de los sindicatos. La gente tiene opiniones distintas sobre ellos. ¿Me puede decir si está Ud. más bien de acuerdo o más bien en desacuerdo con cada una de las siguientes afirmaciones?**

n=739	GAZTEEN GUZTIZKOAK / TOTAL JÓVENES	15-29 URTE / 15-29 AÑOS									>= 30 URTE >= 30 AÑOS
		LANBIDE NAGUSIA / OCUPACIÓN PRINCIPAL				EZKER-ESKUIN ARDATZA / EJE IZQUIERDA-DERECHA			GEHIENBAT EUSKAL HERRITAR SENTIMENDUA / SENTIMIENTO PREDOMINANTEMENTE VASCO		
		LANEAN TRABAJANDO	LANGABEZIAN EN PARO	IKASTEN ESTUDIANDO	BESTE EGOERAK OTRAS SITUACIONES	EZKERRA IZQUIERDA	ZENTROA+ESKUINA CENTRO+DERECHA	Ed-Ee Ns-Nc	Bai / Sí	Ez / No	
<b>SINDIKATUAK ALDERDI POLITIKOEEKIKO INDEPENDENTEAK IZAN BEHAR DIRA / LOS SINDICATOS DEBEN SER INDEPENDIENTES DE LOS PARTIDOS POLÍTICOS</b>											
GEHIENBAT ADOS / MÁS BIEN DE ACUERDO.....	74	82	71	70	59	84	75	60	74	80	81
GEHIENBAT KONTRA / MÁS BIEN EN DESACUERDO..	6	9	8	4	0	7	6	6	7	5	6
Ed-Ee / Ns-Nc .....	19	10	20	25	41	10	19	34	18	15	13
<b>SINDIKATUEI ESKER, LANGILEEK EUREN LAN BALDINTZAK HOBETZEA LORTU DUTE / GRACIAS A LOS SINDICATOS, LAS Y LOS TRABAJADORES HAN LOGRADO UNA MEJORA DE SUS CONDICIONES DE TRABAJO</b>											
GEHIENBAT ADOS / MÁS BIEN DE ACUERDO.....	71	77	73	66	50	78	74	58	72	74	69
GEHIENBAT KONTRA / MÁS BIEN EN DESACUERDO..	13	13	18	11	25	13	13	14	12	14	21
Ed-Ee / Ns-Nc .....	16	10	9	23	24	10	13	28	16	13	11
<b>SINDIKATUEK EZ DUTE EZERTARAKO BALIO / LOS SINDICATOS NO SIRVEN PARA NADA</b>											
GEHIENBAT ADOS / MÁS BIEN DE ACUERDO.....	11	13	11	9	18	10	9	14	9	13	21
GEHIENBAT KONTRA / MÁS BIEN EN DESACUERDO..	74	78	82	70	53	82	75	60	77	74	69
Ed-Ee / Ns-Nc .....	15	9	7	21	28	7	16	27	14	13	10
(EHUNEKO BERTIKALAK) / (PORCENTAJES VERTICALES).....	100	100	100	100	100	100	100	100	100	100	100

Lehenengo bi iritziekin adostasun handiena adierazi dute lanean ari direnek, ezkerrean kokatzen direnek eta gehienbat euskal herritar sentimendurik ez dutenek eta aldiz, azkenarekin, sindikatuek ez dute ezertarako balio, beste lan egoera batean daudenek, ezker-eskuin ardatzean bere burua kokatzen ez dutenak eta gehienbat euskal herritar sentimendurik ez dutenak.

Quienes más de acuerdo están con las dos primeras opiniones son quienes trabajan, quienes se sitúan en la izquierda y quienes no tienen un sentimiento predominantemente vasco y, en cambio, con la última, los sindicatos no sirven para nada, quienes están en otra situación ocupacional, quienes no se sitúan en el eje izquierda-derecha y quienes no tienen un sentimiento predominantemente vasco.





**Zehaztasun teknikoak / *Ficha técnica***

**Informazio bilketa** 2007ko hiru unetan egin zen:

- Lehenengo landa lana, 2007ko lehenengo Euskal Soziometroarena (bildumako 33. alea), urtarrilaren 29tik otsailaren 12ra bitartean egin zen. Aldi horretan 15 eta 29 urte arteko gazteei egindako inkestak 755 ziren.
- Bigarren landa lana, 2007ko bigarren Euskal Soziometroarena (bildumako 34. alea), apirilaren 17tik maiatzaren 2ra bitartean egin zen. Aldi horretan 15 eta 29 urte arteko gazteei egindako inkestak 756 ziren.
- Hirugarren landa lana, 2007ko hirugarren Euskal Soziometroarena (35. alea), irailaren 25etik urriaren 10era artean egin zen. Aldi horretan 15 eta 29 urte arteko gazteei egindako inkestak 739 ziren.

Guztira 8.990 **elkarrizketa** egin ziren, horietatik 15-29 urteko gazteei 2.250 dagozkie eta 30 urte edo gehiagoko pertsonen 6.740. Adierazle batzuetarako hiru neurketa ditugu eta, beste hainbatetarako, une bakar bateko datuak izan ditzakegu. Hortaz eta nahasketak saiheste aldera, taula bakoitzean adierazten da zenbat gazterekin lan egin den.

Ikerketa guztietan, **landa lana** galdesorta egituratu eta itxi bidezko banakako elkarrizketetan oinarritu zen; elkarrizketak etxetik egin zitzaizkion Euskal Autonomia Erkidegoko lurralde historiko bakoitzeko lagin adierazgarri bati. Landa lana *Ikertalde* enpresak (Lurra eraikina, Txingurri pasealekua, 28-30, 2, Donostia 20017) egin zuen.

Inkestatuak etapa anitzeko **prozedura** estratifikatu bidez aukeratu ziren, ausazko bideak jarraituz<sup>1</sup> eta norbanakoak sexuaren, adinaren eta lanbide nagusiaren kuoten bidez hautatuz, eta gero, biztanleriaren tamainaren eta Eusko Legebiltzarrerako 2005eko Hauteskundeetako boto oroimenaren arabera haztatu ziren, hiru lurraldeetako bakoitzean.

**Lagin errorea**, 2.250 gazteen datuena, eta lagina hertsiki ausazkoa izatearen kasu teorikoan esleigarria  $\pm 2,1$ eko da, %95,5eko konfiantza mailarekin eta  $p=q=0,5$ . Kontuan hartu behar da galdera guztiak ez direla hiru neurketetan egin eta, beraz, horieki dagokien lagin errorea desberdina izango dela.

Datuen **fidagarritasuna eta baliotasuna** bermatuta daude, bai EAerako eta baita lurralde bakoitzerako ere, lagin adierazgarri egokia erabiliz eta inkestaren azken emaitzen eta argitaratutako beste kanpo erreferentzia objektibo batzuen arteko desberdintasunen ebaluazioa eginez, azken hau beti ere, datu alderagarriak dauden kasuetan. Zehatzago, ondoko aldagaiei buruz ari gara: batetik, 2005eko Eusko

**La recogida de información** se realizó en tres momentos diferentes del año 2007:

- El primer trabajo de campo, correspondiente al primer Sociómetro Vasco del 2007 (el número 33 de la serie) se realizó entre el 29 de enero y el 12 de febrero. En ese período las encuestas realizadas a jóvenes de 15 a 29 años son 755.
- El segundo trabajo de campo, correspondiente al segundo Sociómetro Vasco del 2007 (número 34 de la serie), se realizó entre el 17 de abril y el 2 de mayo. En ese caso las encuestas correspondientes a jóvenes de 15 a 29 años son 756.
- El tercer trabajo de campo, correspondiente al tercer Sociómetro Vasco del 2007 (número 35 de la serie), se realizó entre el 25 de septiembre y el 10 de octubre. En ese período las encuestas realizadas a los jóvenes de 15 a 29 años son 739.

En conjunto se realizaron 8.990 **entrevistas**, de ellas 2.250 corresponden a jóvenes de 15 a 29 años y 6.740 a personas de 30 o más años. Para algunos de los indicadores disponemos de tres mediciones, mientras que para otros puede que existan datos de un único momento temporal. Por ello y para evitar confusiones, en cada tabla se señala el número de jóvenes con los que se trabaja.

En todos los estudios, el **trabajo de campo** se basó en la aplicación de entrevista individual mediante cuestionario estructurado y cerrado, realizado a domicilio a una muestra representativa de cada uno de los Territorios Históricos de la Comunidad Autónoma del País Vasco. Este trabajo de campo fue realizado por la empresa *Ikertalde* (Edificio Lurra, Paseo Txingurri, 28-30, 2, Donostia 20017).

El **procedimiento de selección** de las y los encuestados fue polietápico y estratificado, siguiendo rutas aleatorias<sup>1</sup> y con selección de individuos por cuotas de sexo, edad y ocupación principal, siendo posteriormente ponderados los resultados en base al tamaño de la población y al recuerdo de voto en las Elecciones al Parlamento Vasco de 2005 en cada uno de los territorios.

El **error muestral** correspondiente a los datos de 2.250 jóvenes, y atribuible en el caso teórico de que la muestra hubiera sido estrictamente aleatoria, se cifra en un  $\pm 2,1\%$  para el conjunto de la CAPV, con un nivel de confianza de 95,5% y  $p=q=0,5$ . Hay que tener en cuenta que todas las preguntas no se han realizado en los tres estudios, por lo cual el error muestral variará en cada una de ellas.

La **fiabilidad y validez** de los datos queda garantizada en base al empleo de una muestra adecuadamente representativa, tanto para el conjunto de la CAPV como para cada uno de los tres Territorios Históricos, así como mediante la evaluación de las diferencias entre los resultados finales de la encuesta con otras referencias externas objetivas publicadas, siempre que existen datos contrastables. Nos referimos, concre-

Legebiltzarrerako Hauteskundeetako botoaren banaketa erreala eta bestetik, adina, sexua, ikasketa maila, lan egoera eta euskararen ezagutza mailari buruzko datu ofizialak. Datuen parekotasuna EAerako ez ezik, lurralde bakoitzerako ere egiaztatuta da.

Emaitzen **azterketa** eta **txostenaren** idazketa, ikerketaren **diseinua** bezala, Eusko Jaurlaritzaren Lehendakariako Prospekzio Soziologikoen eskumenekoak dira erabat.

tamente, a la distribución oficial real de voto en las Elecciones al Parlamento Vasco de 2005 y a las cifras oficiales de edad, sexo, nivel de estudios, situación laboral y nivel de conocimiento de euskera. La equiparación de resultados ha sido comprobada no sólo para el conjunto de la CAPV, sino también para cada uno de los tres Territorios.

El **análisis** de los resultados y la redacción del **informe** son, al igual que el **diseño** de la investigación, responsabilidad exclusiva del Gabinete de Prospección Sociológica de la Presidencia del Gobierno Vasco.

<sup>1</sup> Hasierako toki fisiko zehatza ausaz lortu zen hauteskunde sekzio bakoitzean (azterketako gutxieneko unitate geografikoa) jasotako kale zatien artean, eta EUSTATEk egindako kale izendegiaren arabera.

<sup>1</sup> El lugar físico concreto de inicio se obtuvo aleatoriamente del conjunto de “tramos” de calles incluidos en cada sección electoral (unidad geográfica mínima de análisis), según el callejero elaborado por el EUSTAT.