



**EUSKO JAURLARITZA**  
**GOBIERNO VASCO**

HEZKUNTZA, HIZKUNTZA POLITIKA  
ETA KULTURA SAILA  
Gazteria eta Kirol Zuzendaritza

DEPARTAMENTO DE EDUCACIÓN,  
POLÍTICA LINGÜÍSTICA Y CULTURA  
Dirección de Juventud y Deportes



Gazteen  
Euskal Behatokia  
Observatorio Vasco  
de la Juventud

## **Análisis de los movimientos migratorios de la juventud vasca**

**La mayoría de las personas jóvenes que salen de Euskadi tiene nacionalidad extranjera.**

***En la última década la tasa de retorno desde el extranjero de la juventud nacida en Euskadi es del 61%***

El [Observatorio Vasco de la Juventud](#) ha realizado un [Análisis de los movimientos migratorios de la juventud vasca](#) a partir de la información de la [Estadística de Movimientos Migratorios del Instituto Vasco de Estadística \(Eustat\)](#).

La Estadística de movimientos migratorios de Eustat tiene como objetivo evaluar las variaciones residenciales producidas en el ámbito territorial de la Comunidad Autónoma Vasca año a año y utiliza el Padrón Municipal como fuente de los datos. Esta estadística incluye entre las migraciones externas tanto las que tienen como destino el extranjero como aquellas que se dirigen al resto de comunidades autónomas del estado. Y lo mismo hace en el caso de las inmigraciones, distinguiendo el lugar de nacimiento y el origen de las personas que llegan a la CAPV cada año, lo que nos permite conocer cuántas personas jóvenes nacidas en la CAPV han regresado a Euskadi desde otras comunidades de España o desde el extranjero.

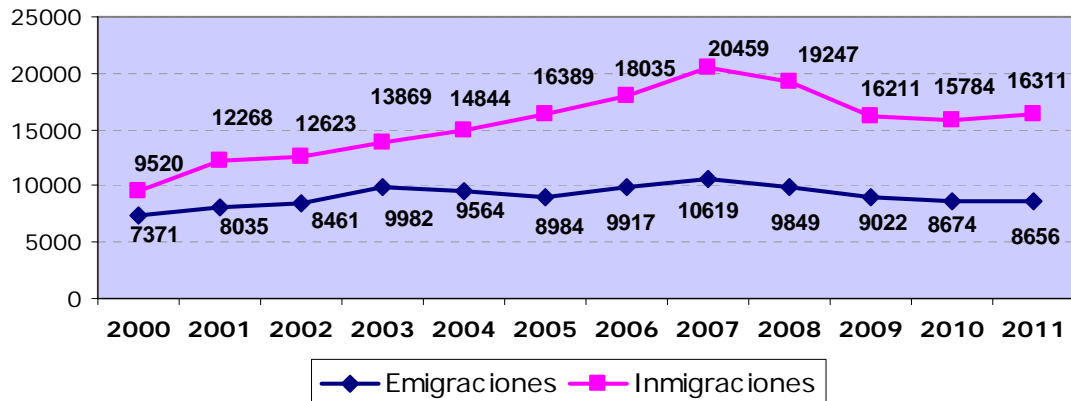
Se resumen a continuación los datos más relevantes.

El saldo migratorio del tramo de edad de 18 a 34 años es positivo en la CAPV. Según la Estadística de Migraciones de Eustat, son más los jóvenes que llegan a la CAPV que los que se van.

Los movimientos migratorios en la CAPV, tanto de salida como de entrada, sufren un descenso desde 2007. En cifras absolutas se está produciendo una caída del número de jóvenes que llegan o se van de Euskadi.



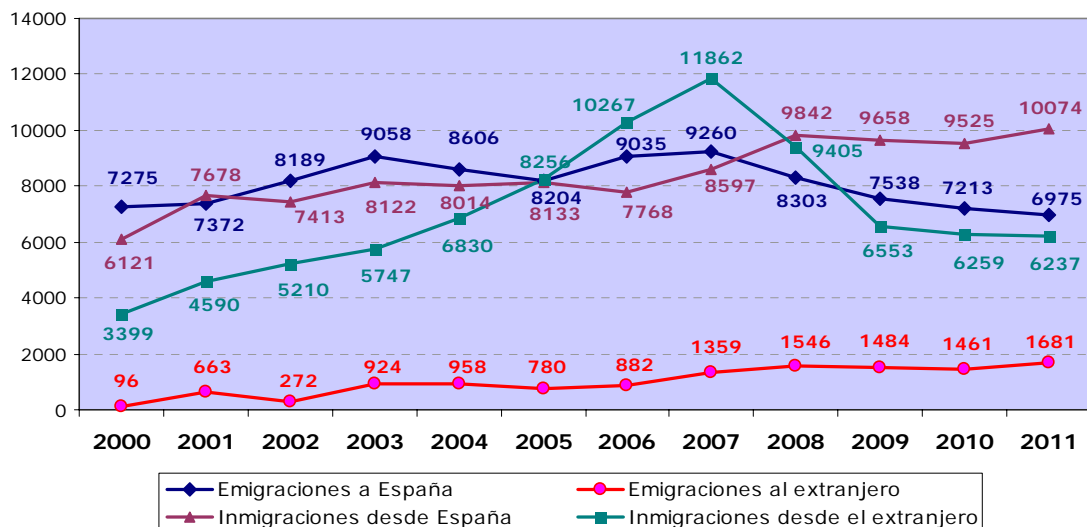
**Evolución de los movimientos migratorios de personas jóvenes de 18 a 34 años en la CAPV. 2000-2011 (Datos Absolutos)**



Fuente: Elaboración del Observatorio Vasco de la Juventud a partir de datos proporcionados por Eustat (Estadística de movimientos migratorios)

El descenso global de las emigraciones se debe a la caída de las salidas con destino al resto de las comunidades autónomas de España, ya que las salidas al extranjero presentan una ligera pero constante subida. En cualquier caso las salidas al resto del estado siguen suponiendo la mayoría de las emigraciones jóvenes.

**Evolución de los movimientos migratorios de personas jóvenes de 18 a 34 años en la CAPV. 2000-2011 (Datos Absolutos)**



Fuente: Elaboración del Observatorio Vasco de la Juventud a partir de datos proporcionados por Eustat (Estadística de movimientos migratorios)



**EUSKO JAURLARITZA**  
**GOBIERNO VASCO**

HEZKUNTZA, HIZKUNTZA POLITIKA  
ETA KULTURA SAILA  
Gazteria eta Kirol Zuzendaritza

DEPARTAMENTO DE EDUCACIÓN,  
POLÍTICA LINGÜÍSTICA Y CULTURA  
Dirección de Juventud y Deportes

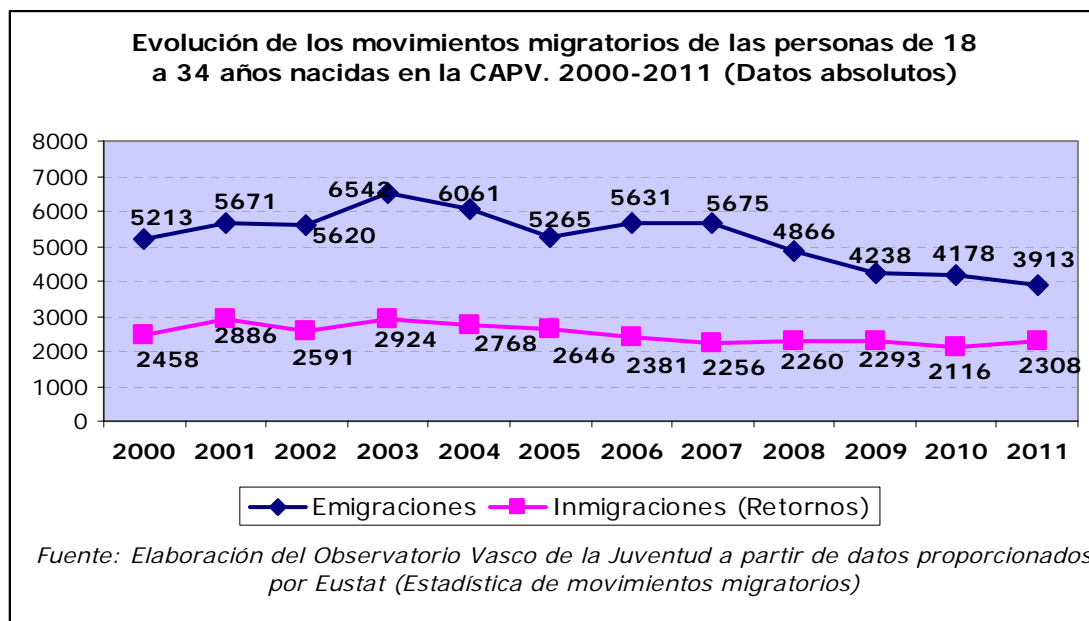


Gazteen  
Euskal Behatokia  
Observatorio Vasco  
de la Juventud

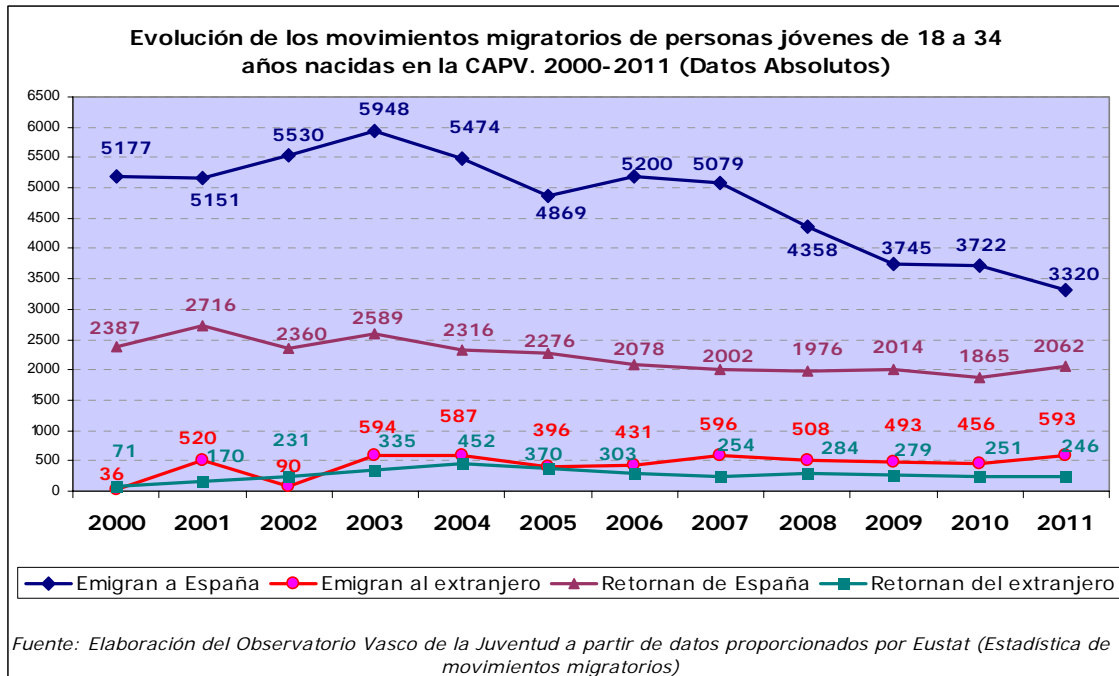
La subida de las emigraciones al extranjero está protagonizada por personas jóvenes nacidas en el extranjero que vuelven a sus países de origen o a otros destinos fuera de España. En 2011 emigraron al extranjero 1681 jóvenes de las cuales sólo 593 corresponden a personas nacidas en la CAPV.

Al igual que las emigraciones, las inmigraciones presentan un descenso importante a partir de 2007, descenso que se debe principalmente a la caída de las llegadas procedentes del extranjero.

Si nos ceñimos a los movimientos migratorios protagonizados por las personas jóvenes de 18 a 34 años nacidas en la CAPV, vemos que en los últimos años descienden las emigraciones, mientras que las inmigraciones o retornos a Euskadi se mantienen más o menos estables.



Los datos de inmigración de personas jóvenes nacidas en la CAPV nos permiten calcular una Tasa de retorno que puede ayudar a cuantificar en qué medida regresa a Euskadi la juventud que sale a mejorar sus competencias tanto personales como profesionales.



La tasa global de retorno, porcentaje de jóvenes nacidos en la CAPV que vuelven a Euskadi respecto del total de los que se van es del 48% en el periodo 2000-2011. Esto es, la mitad de quienes se van han vuelto.

Si calculamos la tasa de retorno del extranjero, considerando como tal el porcentaje de personas jóvenes nacidas en la CAPV que vuelven a Euskadi provenientes del extranjero sobre las que emigran al extranjero, obtenemos una tasa de retorno del 61% en el acumulado del periodo 2000-2011 lo que indica que 6 de cada diez personas jóvenes de 18 a 34 años nacidas en la CAPV que han salido al extranjero han regresado nuevamente a Euskadi. En los últimos años, sin embargo, la tasa de retorno del extranjero está descendiendo y en 2011 es del 41%.



**EUSKO JAURLARITZA**  
**GOBIERNO VASCO**

HEZKUNTZA, HIZKUNTZA POLITIKA  
ETA KULTURA SAILA  
Gazteria eta Kirol Zuzendaritza

DEPARTAMENTO DE EDUCACIÓN,  
POLÍTICA LINGÜÍSTICA Y CULTURA  
Dirección de Juventud y Deportes



Gazteen  
Euskal Behatokia  
Observatorio Vasco  
de la Juventud

Evolución de las Tasas de retorno a Euskadi de personas jóvenes de 18 a 34 años nacidas en la CAPV. Año a año y total del periodo 2000-2011. (%)

%	2000	2001	2002	2003	2004	2005	2006	2007	2008	2009	2010	2011	Acumulado 2000-2011
Tasa global de retorno	47	51	46	45	46	50	42	40	46	54	51	59	48
Tasa de retorno desde España	46	53	43	44	42	47	40	39	45	54	50	62	46
Tasa de retorno desde el extranjero	197	33	257	56	77	93	70	43	56	57	55	41	61

Fuente: Elaboración del Observatorio Vasco de la Juventud a partir de datos proporcionados por Eustat (Estadística de movimientos migratorios).

- [Otros análisis sobre el tema](#) (pdf, 48 kb)

**¡Síguenos en las redes sociales!**

