

# 2019

# Aurrera Begira

Gazteen aurreikuspenei  
buruzko adierazleak



EUSKO JAURLARITZA  
GOBIERNO VASCO

ENPLEGUKO ETA GIZARTE  
POLITIKETAKO SAIALA  
DEPARTAMENTO DE EMPLEO  
Y POLÍTICAS SOCIALES



GAZTEEN EUSKAL  
BEHATOKIA OBSERVATORIO VASCO  
DE LA JUVENTUD

**Argitaraldia:**

Bilbo, 2020ko otsaila

**Argitaratzailea:**

Gazteen Euskal Behatokia

**Ikerlariak:**


Nieves Corcuera Bilbao, Oskar Longo Imatz eta  
Miren Bilbao Gaztañaga

**Diseinua:**

Bell

**Maketazioa:**

Kabinetearen eta Komunikazioaren Zuzendaritza.  
Enplegu eta Gizarte Politiketako Saila



Dokumentu honen edukiak, oraingo edizioan, litzentzia honetan argitaratu dira:  
Aitortu – Ez merkataritzarako – Lan eratorririk gabe 4.0 Unported  
(<http://creativecommons.org/licenses/by-nc-nd/3.0/deed.eu>)

## Zer da Aurrera Begira?

Aurrera Begira Gazteen Euskal Behatokiak urtero burutzen duen ikerketa da, honako helburu hau izanik: Euskadiko gazteek nola antzematen duten oraina eta, epe laburrean, zeintzuk diren beraien etorkizunerako aurreikuspenak jakitea.

Ikerketa Euskadiko gazteriaren lagin adierazgarri bati telefonoz egindako inkesta batean oinarritzen da. Lagina Euskadin bizi diren 15 eta 29 urte bitarteko 1540 gaztek osatzen dute. Inkestak 2019ko azaroaren 13tik abenduaren 18ra.

Azterlan hau egiten den ondoz ondoko zazpigarren urtea da, eta helburua da herritarrei eta esparru horretan erantzukizun politikoak eta teknikoak dituztenei tresna erraz eta sintetiko bat ematea, gazteen egoeraren ebaluazioa eta jarraipena egiteko. Horretarako, enpleguaren eta emantzipazioaren egoeran eragin berezia duten 10 adierazleren bilakaera aurkezten da.

1. Egungo egoeraren balorazio indizea
2. Norberaren poztasun indizea
3. Bizitzaren alderdien balantzea
4. Lana galtzeko edo baldintzak okertzeko arriskua
5. Lana aurkitzea aurreikustea
6. Prestakuntzari lotutako lana izatea aurreikustea
7. Derrigorrez emigratu beharra aurreikustea
8. Emantzipazioa zapuztuko dela aurreikustea
9. Gazteen gaitasunekiko konfiantza indizea
10. Etorkizunarekiko konfiantza indizea

Emitza orokorrak eta adierazleen bilakaera azaldu ondoren, informazio osagarria ematen da hiru eranskinetan:

- **I. Eranskina:** Nola eraikitzen diren adierazleak.
- **II. Eranskina:** Adierazleen bilakaera. 2013-2019.
- **III. Eranskina:** Adierazleak eraikitzeko erabilitako oinarritzko datuak.

# ZEHAZTASUN TEKNIKOAK

## METODOLOGIA

Kuantitatiboa, galdera-sorta egituratu eta itxiko inkesta telefonikoen bidezkoa.

## INKESTATURIKO UNIBERTSOA

15 eta 29 urte bitarteko Euskadiko gazteak.

## INKESTA KOPURUA

1540 (408 Araban, 622 Bizkaian eta 510 Gipuzkoan).

## LAGIN AKATSA

$\pm$  % 2,5 (% 95,5eko konfiantza-maila eta  $p=q=0,5$ ).

## INKESTAK EGITEKO EPEA

2019ko azaroaren 13tik abenduaren 18ra

## IKERKETAREN DISEINUA ETA EMAITZEN ANALISIA

Gazteen Euskal Behatokia.

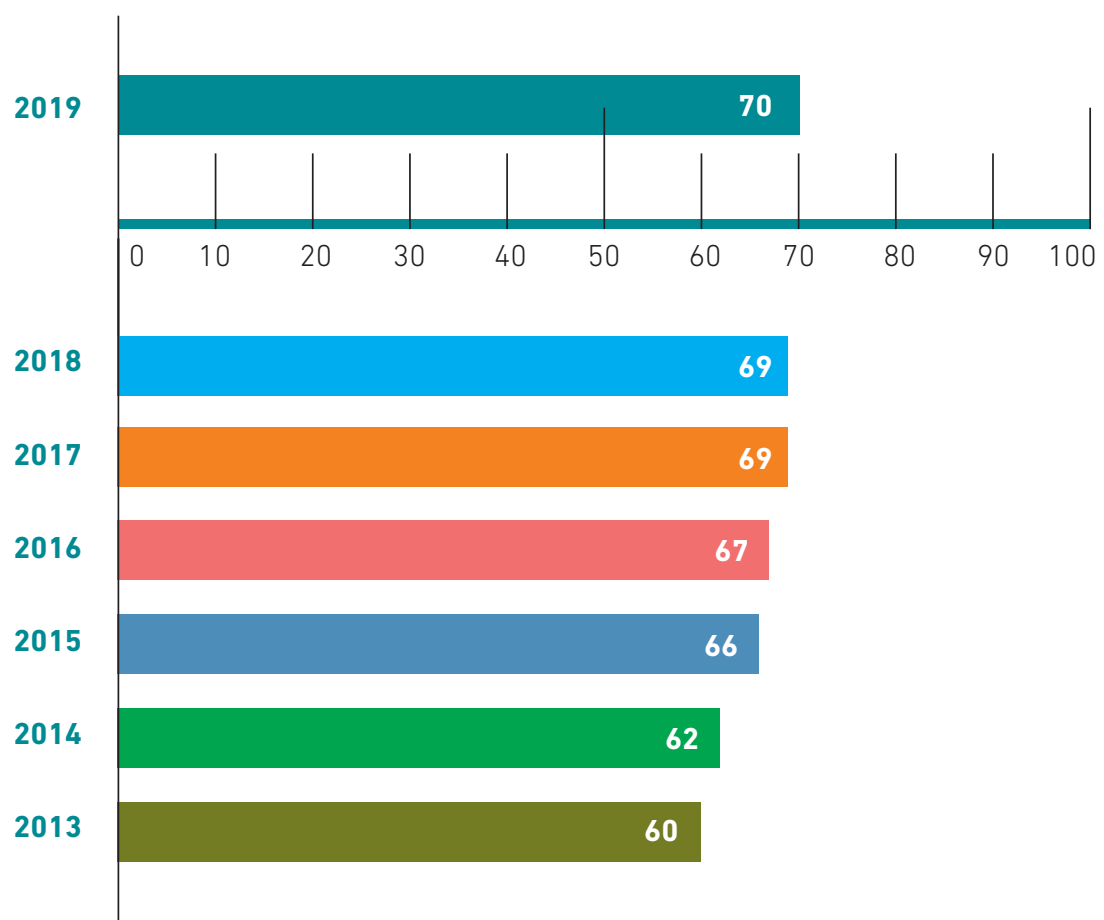
## LANDA LANA

QUOR Quality and Organizational Research S.L.

# 1. Egungo egoeraren balorazio indizea

## DEFINIZIOA:

Norberaren egoera pertsonalari, gazteen egoera orokorrari eta Euskadiren egoerari emandako balorazioen batez besteko puntuazioa, 0tik 100era doan eskalan.



Egungo egoeraren balorazio indizea 2019an (0-100 eskala)

Guztira	Emakumeak	Gizonak	15-19 urte	20-24 urte	25-29 urte	Araba	Bizkaia	Gipuzkoa
70	70	70	72	70	68	69	69	71

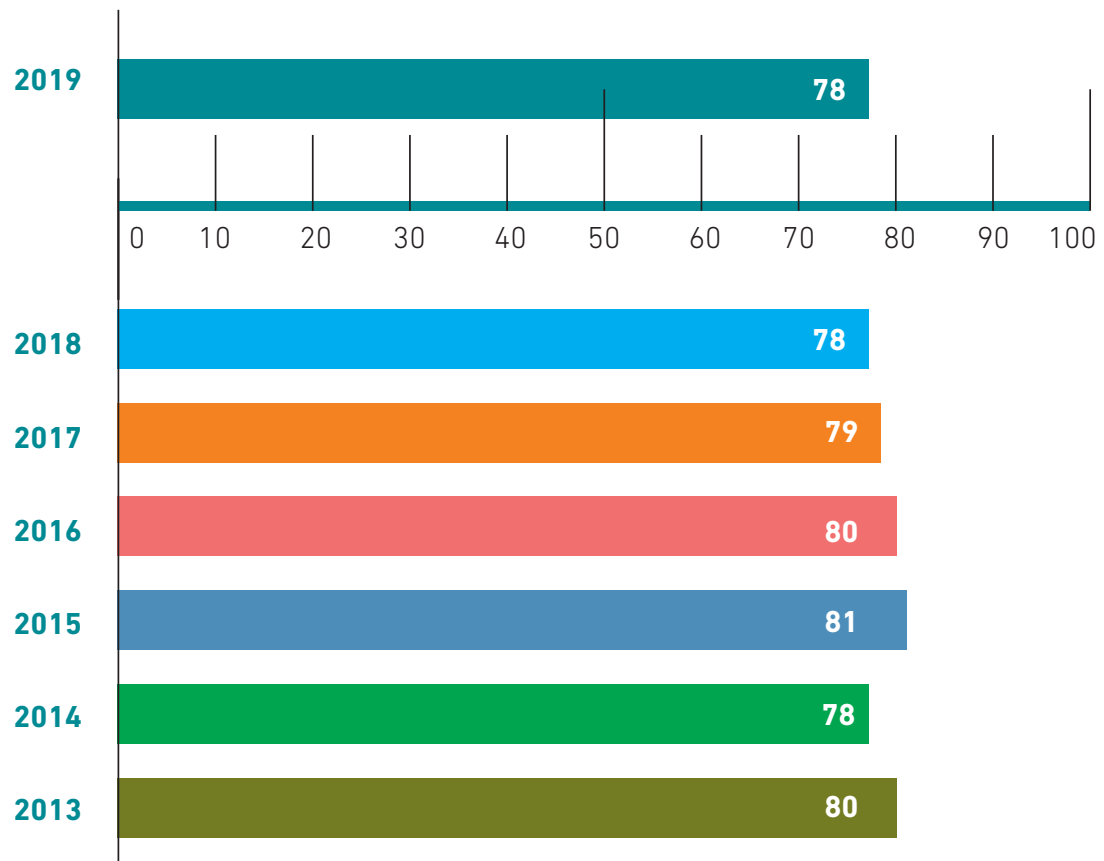


I. eranskina. Nola eraikitzen den adierazlea

## 2. Norberaren poztasun indizea

### DEFINIZIOA:

Norberaren egoerari buruzko hainbat arlo aintzat hartuta (lan egoera edo lanarekiko aurreikuspenak, ikasketak edo prestakuntza maila, familia, astialdia edo denbora libre, lagunak, harreman sentimentalak edota sexualak, osasuna, itxura fisikoa, hilean duten dirua eta familiarekin edo beren kontura bizitzea, norberaren kasua kontuan izanda), bakoitzarekiko poztasunari emandako balorazioen batez besteko puntuazioa, 0tik 100era doan eskalan.



Norberaren poztasun indizea 2019an (0-100 eskala)

Guztira	Emakumeak	Gizonak	15-19 urte	20-24 urte	25-29 urte	Araba	Bizkaia	Gipuzkoa
78	79	78	79	77	78	77	78	79

### I. eranskina. Nola eraikitzen den adierazlea

### 3. Bizitzaren alderdien balantzea

**DEFINIZIOA:**

Bizi-alderdien balantzeak erlazioan jartzen ditu, alde batetik, gazteek beren bizitzako hamar alderdiri ematen dieten garrantzia eta, bestetik, haiekin lortzen duten gogobetetasuna, eta bi kasuetan 0-100 eskala erabiltzen da. Kontuan hartutako hamar alderdiak hauek dira: lan egoera edo lanarekiko aurreikuspenak, ikasketak edo prestakuntza maila, familia, astialdia edo denbora libre, lagunak, harreman sentimentalak edota sexualak, osasuna, itxura fisikoa, hilean duten dirua eta familiarekin edo beren kontura bizitzea, norberaren kasua kontuan izanda.

Erlazioa bi ardatzetako grafiko batean adierazten da. Grafiko horretan X ardatza gogobetetasunari dagokio eta Y ardatza garrantziari. Grafikoaren irakurketa erraztearren, bi ardatzak 50ean hasten dira, ez baitago baliorik puntu horren azpitik.




### Bizitzaren alderdien garrantzia 2019an (0-100 eskala)

	Guztira	Emakumeak	Gizonak	15-19 urte	20-24 urte	25-29 urte	Araba	Bizkaia	Gipuzkoa
Osasuna	95	94	96	94	95	96	95	95	95
Familia	94	93	94	93	94	94	93	94	94
Lagunak	88	88	89	88	88	88	87	88	89
Lana	86	84	88	81	88	90	86	86	87
Ikasketak, prestakuntza	86	84	88	86	87	85	86	86	86
Astialdia	83	83	83	81	83	85	82	83	83
Emantzipazioa, norberaren kontura bizi izatea	82	80	84	76	82	88	82	81	83
Harreman sentimentalak edota sexualak	80	80	81	76	81	84	79	80	82
Dirua	80	78	81	78	81	80	80	80	79
Itxura fisikoa	66	65	67	67	67	65	66	66	67

### Bizitzaren alderdiekiko gogobetetasuna 2019an (0-100 eskala)

	Guztira	Emakumeak	Gizonak	15-19 urte	20-24 urte	25-29 urte	Araba	Bizkaia	Gipuzkoa
Osasuna	86	86	87	88	85	86	85	86	87
Familia	90	89	91	90	89	91	89	90	90
Lagunak	84	84	84	85	84	83	82	85	84
Lana	70	69	70	69	69	70	70	68	71
Ikasketak, prestakuntza	77	75	79	77	77	78	75	77	77
Astialdia	73	73	73	74	72	71	70	72	74
Emantzipazioa, norberaren kontura bizi izatea	80	79	80	83	78	79	78	80	81
Harreman sentimentalak edota sexualak	78	76	80	73	77	83	76	77	79
Dirua	67	67	67	71	63	66	66	66	69
Itxura fisikoa	78	78	77	77	77	78	78	77	78

 I. eranskina. Nola eraikitzen den adierazlea

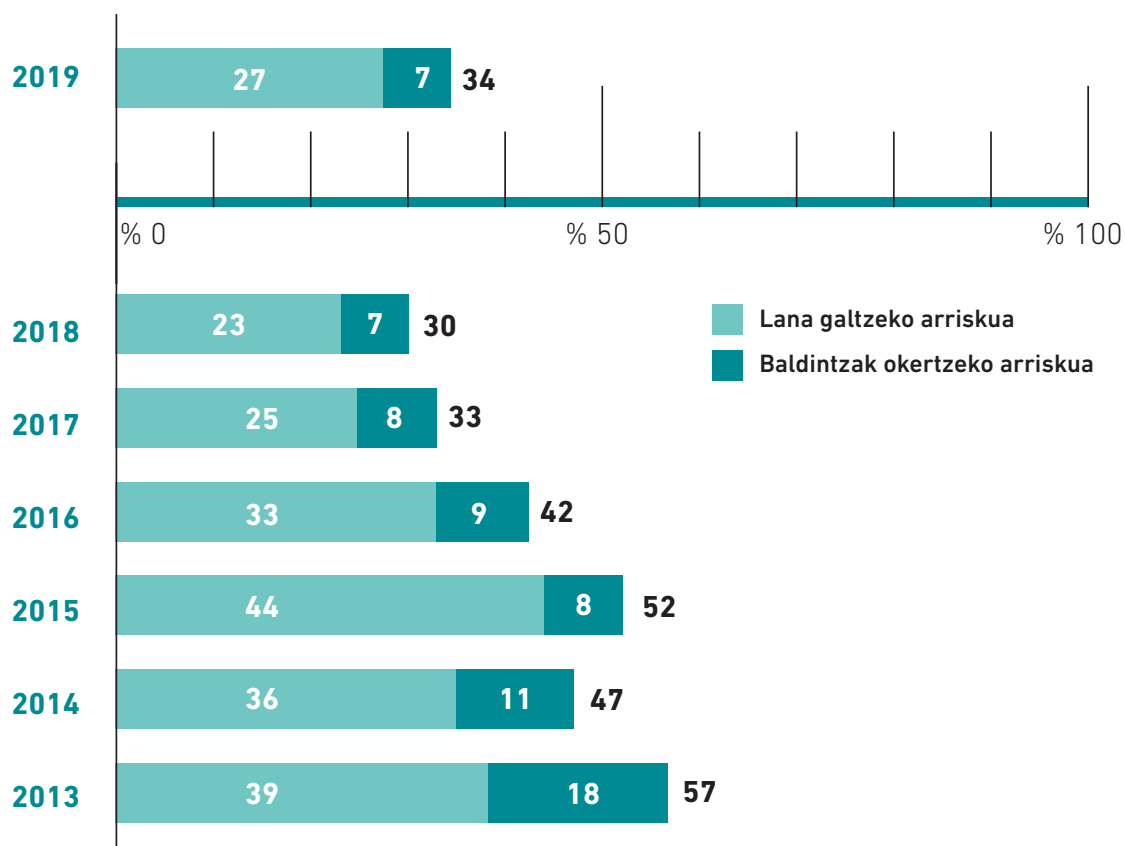




## 4. Lana galtzeko edo baldintzak okertzeko arriskua

### DEFINIZIOA:

Urtebetean enplegua galtzea edo beren lan-egoera okertzea oso edo aski litekeena delako ustea duten langile gazteen ehunekoa.



Lana galtzeko edo baldintzak okertzeko arriskua 2019an (%)									
	Guztira	Emakumeak	Gizonak	15-19 urte*	20-24 urte	25-29 urte	Araba	Bizkaia	Gipuzkoa
Lana galtzeko arriskua	27	30	23	-	33	23	28	31	20
Lan baldintzak okertzeko arriskua	7	7	8	-	8	7	8	5	11
<b>ARRISKU OSOA</b>	<b>34</b>	<b>37</b>	<b>31</b>	<b>-</b>	<b>41</b>	<b>30</b>	<b>36</b>	<b>36</b>	<b>31</b>

\*15 eta 19 urte bitarteko adin-taldean ezin da daturik eskaini, estatistika aldetik ez dagoelako gazte langileen kopuru nahikorik.

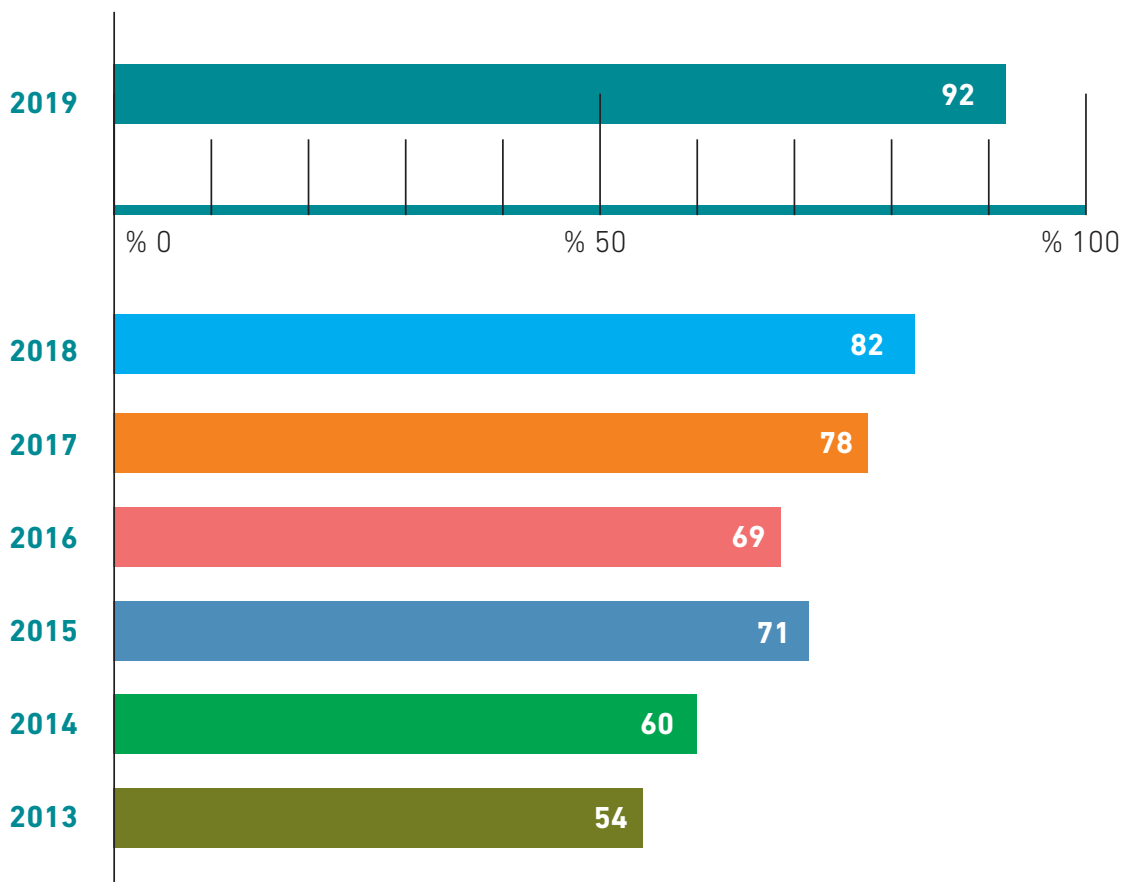


### I. eranskina. Nola eraikitzen den adierazlea

## 5. Lana aurkitzea aurreikustea

### DEFINIZIOA:

Urtebeteko epean enplegua aurkitzea espero duten langabe gazteen ehunekoa.



Lana aurkitzea aurreikustea 2019an (%)								
Guztira	Emakumeak	Gizonak	15-19 urte*	20-24 urte	25-29 urte	Araba	Bizkaia	Gipuzkoa
92	94	90	-	87	97	93	95	91

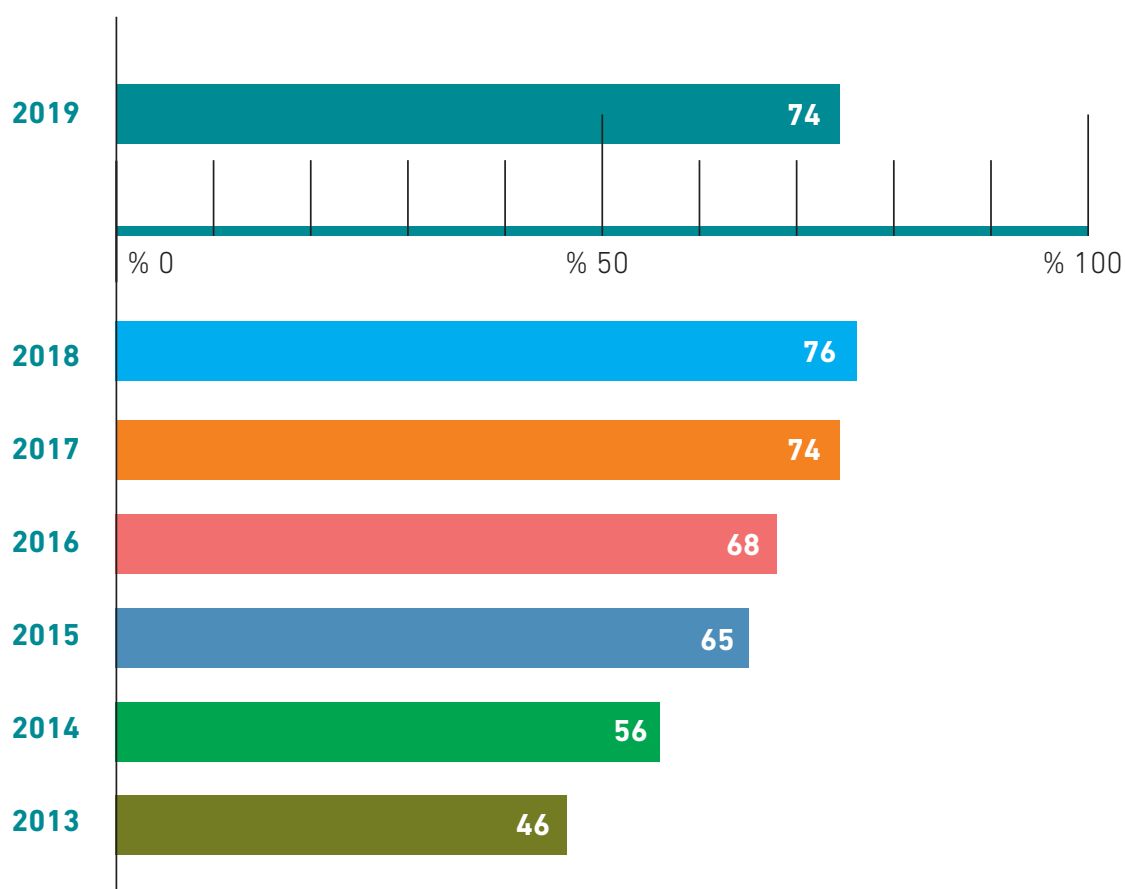
\*15 eta 19 urte bitarteko adin-taldean ezin da daturik eskaini, estatistika aldetik ez dagoelako gazte langileen kopuru nahikorik.

### I. eranskina. Nola eraikitzen den adierazlea

## 6. Prestakuntzari lotutako lana izatea aurreikustea

### DEFINIZIOA:

Ikasketak bukatutakoan, prestakuntzari lotutako enplegua aurkitzea espero duten ikasleen ehunekoa.



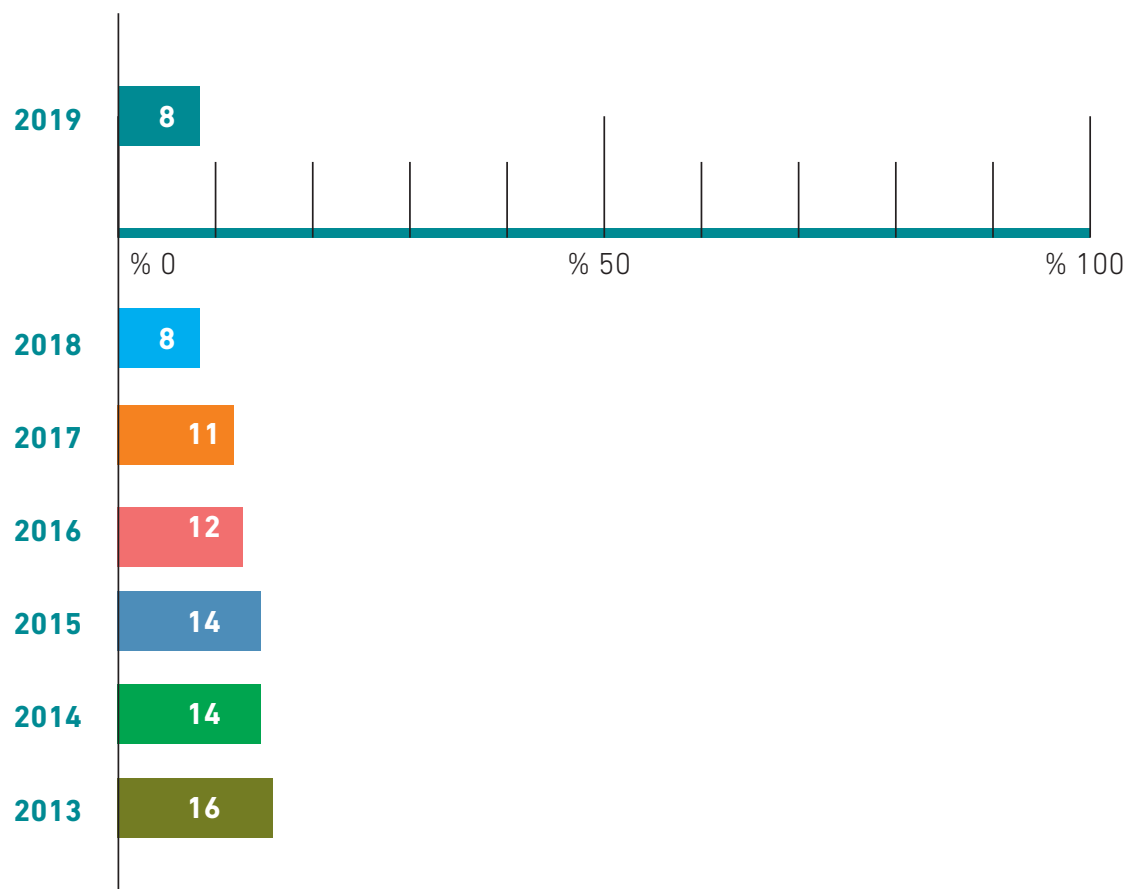
Prestakuntzari lotutako lana izatea aurreikustea 2019an (%)								
Guztira	Emakumeak	Gizonak	15-19 urte	20-24 urte	25-29 urte	Araba	Bizkaia	Gipuzkoa
74	72	76	75	73	71	70	73	78

 I. eranskina. Nola eraikitzen den adierazlea

## 7. Derrigorrez emigratu beharra aurreikustea

### DEFINIZIOA:

Etorkizunean, joan nahi ez badute ere, atzerrira lan egitera emigratu beharko dutela uste duten gazteen ehunekoa.



Derrigorrez emigratu beharra aurreikustea 2019an (%)

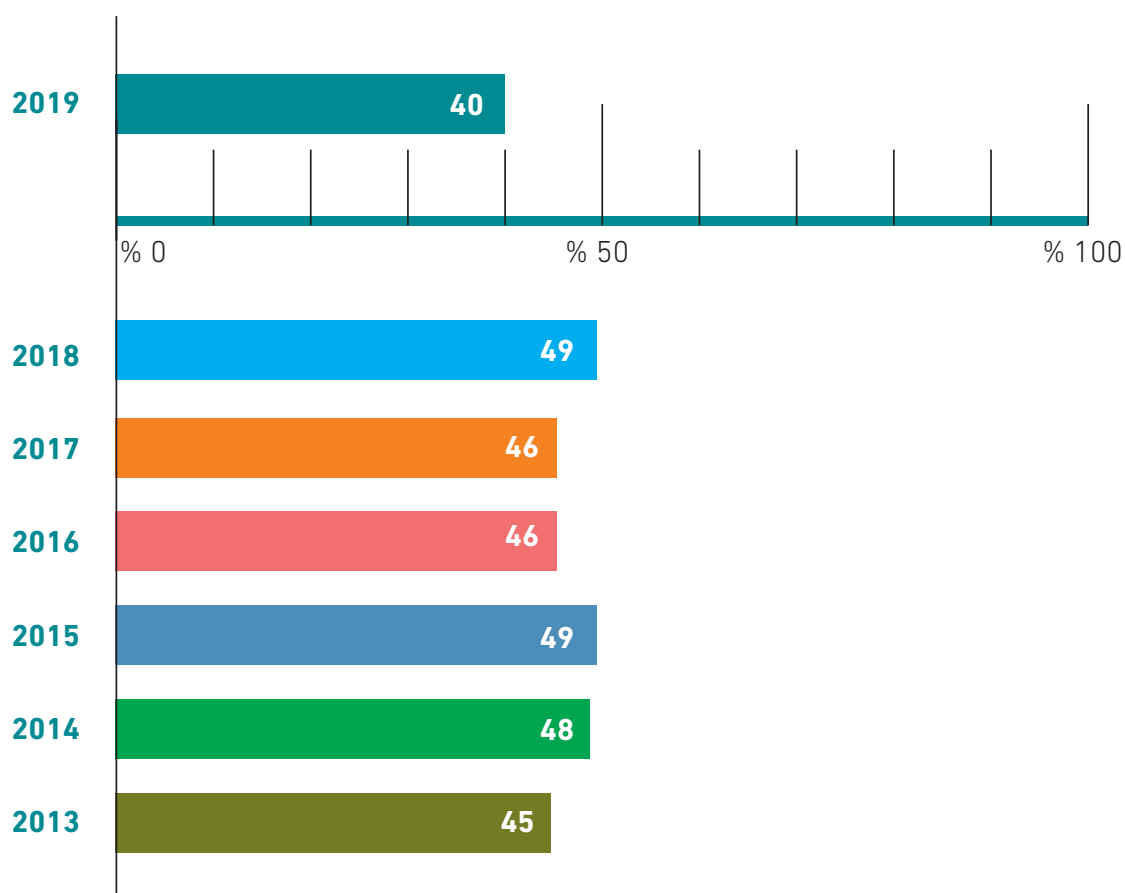
Guztira	Emakumeak	Gizonak	15-19 urte	20-24 urte	25-29 urte	Araba	Bizkaia	Gipuzkoa
8	9	8	9	9	7	10	8	8

 I. eranskina. Nola eraikitzen den adierazlea

## 8. Emantzipazioa zapuztuko dela aurreikustea

### DEFINIZIOA:

Emantzipazio-proiektuak urtebeteko epean gauzaterik izango ez dutela uste duten gazteen ehunekoa, gurasoen etxetik atera nahi izan arren horretarako aukerarik ikusten ez dutelako, edo, bestela, emantzipatuta egon arren gogoz kontra gurasoen etxera itzuli beharko dutela uste dutelako.



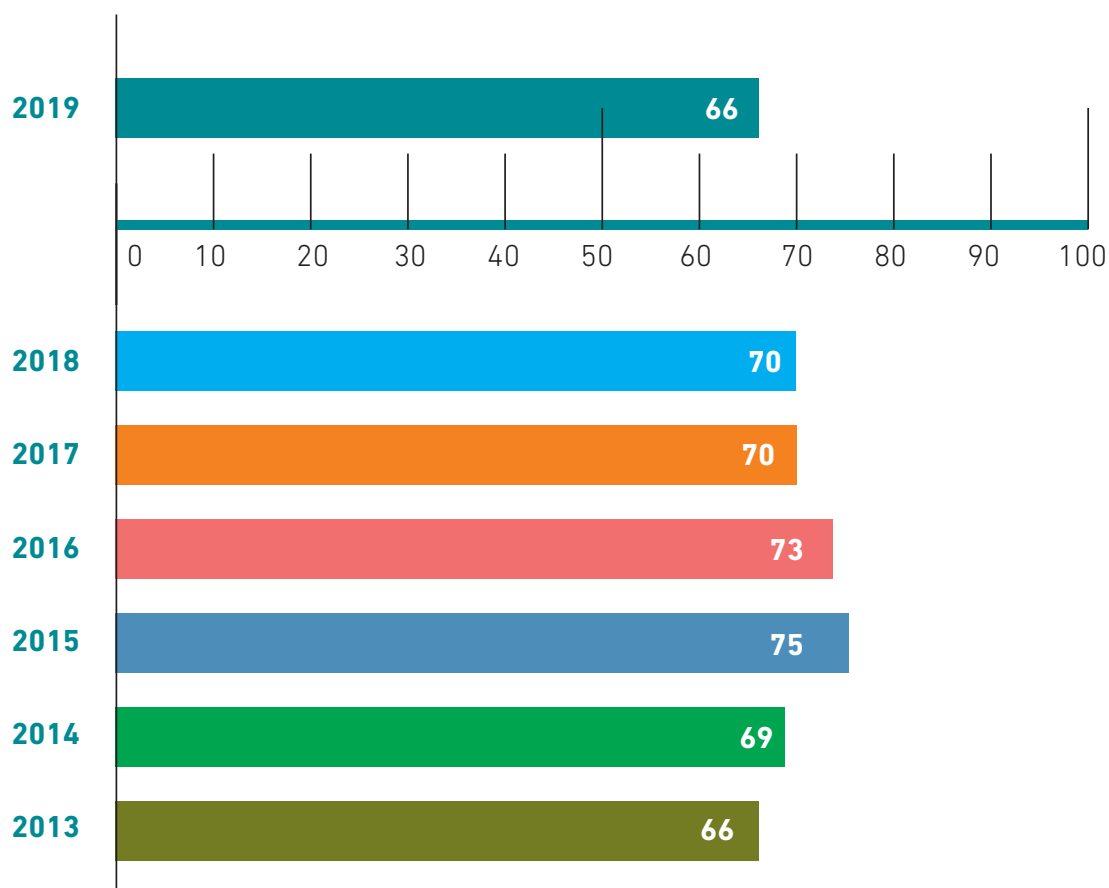
Emantzipazioa zapuztuko dela aurreikustea 2019an (%)								
Guztira	Emakumeak	Gizonak	15-19 urte	20-24 urte	25-29 urte	Araba	Bizkaia	Gipuzkoa
40	38	43	50	44	27	33	45	37

 I. eranskina. Nola eraikitzen den adierazlea

## 9. Gazteen gaitasunekiko konfiantza indizea

### DEFINIZIOA:

Zailtasunei aurre egiteko beharrezkotzat jotzen diren gaitasun batzuk aintzat hartuta (langilea, arduratsua, kualifikatua, parte-hartzailea, ekintzailea, idealista eta autonomoa izatea), Euskadiko gazteek gaitasunok zein mailatan dituzten iritziaren batez besteko puntuazioa 0tik 100era doan eskalan.



Gazteen gaitasunekiko konfiantza indizea 2019an (0-100 eskala)

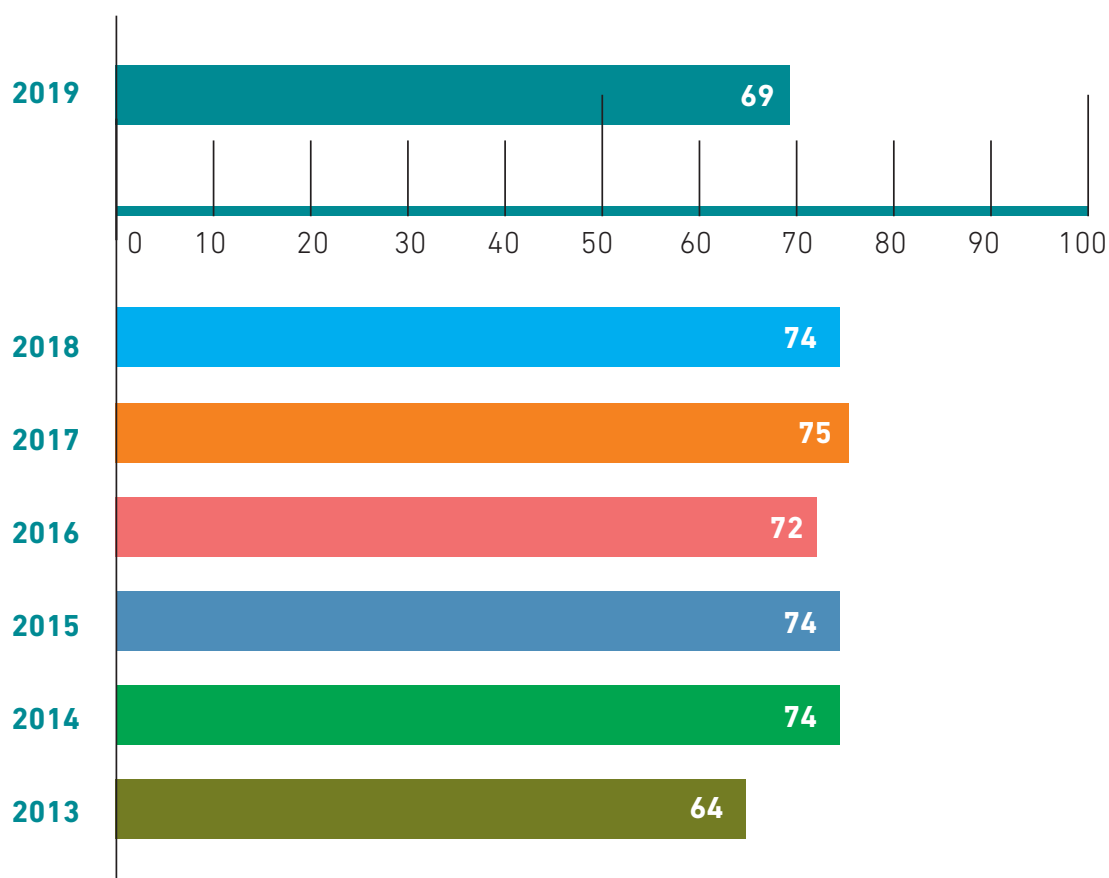
Guztira	Emakumeak	Gizonak	15-19 urte	20-24 urte	25-29 urte	Araba	Bizkaia	Gipuzkoa
66	68	65	66	66	67	68	64	69

### I. eranskina. Nola eraikitzen den adierazlea

# 10. Etorkizunarekiko konfiantza indizea

## DEFINIZIOA:

Norberaren egoerak, gazteenak eta Euskadirenak hurrengo 5 urteetan izango duten bilakaerari buruzko usteen batez besteko puntuazioa, 0tik 100era doan eskalan.



Etorkizunarekiko konfiantza indizea 2019an (0-100 eskala)

Guztira	Emakumeak	Gizonak	15-19 urte	20-24 urte	25-29 urte	Araba	Bizkaia	Gipuzkoa
69	70	68	70	69	67	69	69	68



I. eranskina. Nola eraikitzen den adierazlea

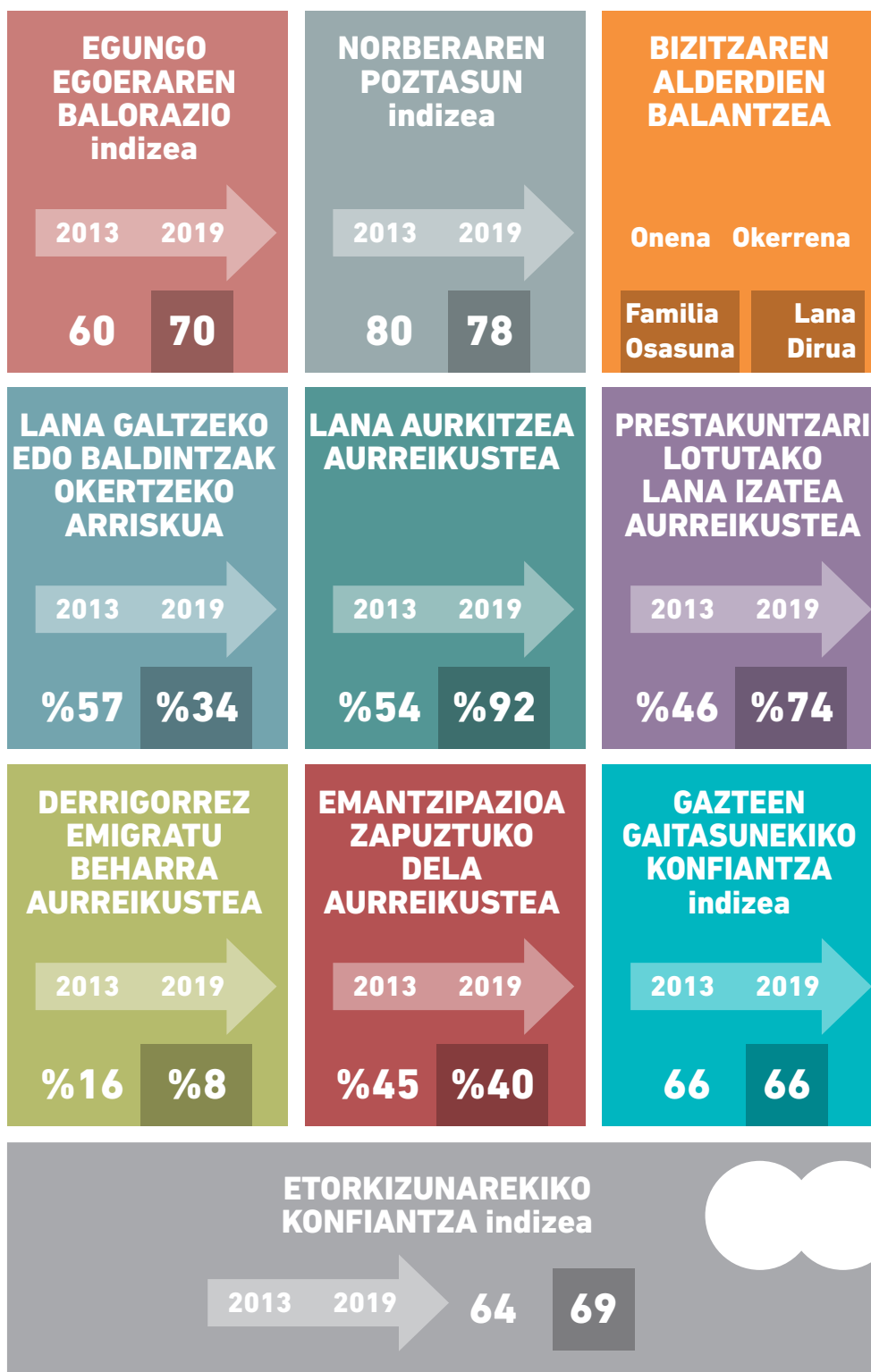
## ONDORIOAK

- Gazteak pozik daude beraien egoera pertsonalarekin; 2019an norberaren poztasun indizea, zeinak lan egoerari, ikasketei, aisialdiari, adiskideei, familiari, osasunari eta abarri buruzko balorazioak batzen baitu, 78koa da 0 eta 100 arteko eskalan.
- Egungo egoeraren balorazio indizeak kontuan hartzen ditu norberaren egoera, gazteena, oro har, eta Euskadiko egoera orokorra. Indize horrek seriearen puntuaziorik altuena lortu du 2019an (70 puntu, 0 eta 100 arteko eskalan), eta 2013an, neurketak hasi zirenean, izandako balioarekin konparatuta (60), oraingoa hamar puntu altuagoa da.
- Lanari lotutako adierazleek zerikusi handia izan dute egungo egoeraren balorazio indizearen hobekuntzan. Gazte langabeen artean lana aurkitzeko aurreikuspena nabarmen handitu da urte hauetan eta 2013an % 54 izatetik 2019an % 92 izatera pasatu da. Bestetik, ikasleen artean, prestakuntzari edo ikasketei lotutako lana aurkitzeko aurreikuspena % 46tik % 74ra igo da urte hauetan. Eta lanean dabiltzanen artean, lana galtzeko edo lan-baldintzak okertzeko arriskua jaitsi egin da % 57tik % 34ra 2013tik 2019ra. Gainera, gazteen artean, oro har, lan egiteko derrigorrez atzerrira emigratu beharra aurreikusten zutenen portzentajea erdira murriztu da eta 2013an % 16koa izan bazen ere, 2019an % 8koa da.
- Bestalde, emantzipazioa zapustuko dela aurreikusten dutenek, gurasoen etxetik irten nahi dutelako baina ezin direlako, seriearen kopururik txikiena osatzen dute eta horien portzentajea % 45etik % 40ra jaitsi da zazpi urte hauetan.
- Egungo egoerari buruzko balorazio hobe horrek etorkizuna bakoirrago ikustea dakar. Etorkizunarekiko konfiantza indizea, zeinak bost urte barru norberaren egoera, gazteriarena eta Euskadikoa, nolakoak izango diren neurtzen baitu, bost puntu igo da 2013an izandakoarekiko, eta 2019an 69koa da 0 eta 100 arteko eskalan.





# Aurrera Begira 7 urte



# I. ERANSKINA

## Nola eraikitzen diren adierazleak

### 1. Egungo egoeraren balorazio indizea (EEBI)

Adierazlea hiru galderatan oinarritzen da. Norberaren egoera pertsonalari (A), Euskadiko gazteen egungo egoerari (B) eta Euskadiren egungo egoerari (C) 0tik 10era bitarteko puntuazioa ematea eskatu zaie inkestatuei.

Adierazlea kalkulatzeko, alderdi bakoitzari emandako puntuazioen batez besteko aritmetikoa egin da, eta emaitza 10ez biderkatu da, 0tik 100era doan eskalara egokitzeko.

$$EEBI = [(A+B+C) / 3] \times 10$$

### 2. Norberaren poztasun indizea (NPI)

Adierazlea galdera batean oinarritzen da. Galdera horretan euren bizitzaren hamar alderdietan duten poztasun-mailari 0tik 10era bitarteko puntuazioa ematea eskatu zaie inkestatuei. Hauexek dira hamar alderdi horiek: beren lan-egoera edo lan-aurreikuspenak (A), beren ikasketak edo prestakuntza maila (B), beren familiarekin edo beren kontura bizitzea, norberaren kasuaren arabera (C), beren familia (D), beren astialdia edo denbora libre (E), beren lagunak (F), beren harreman sentimental edota sexualak (G), beren osasuna (H), hilean duten dirua (I) eta beren itxura fisikoa (J).

Adierazlea kalkulatzeko, alderdi bakoitzari emandako puntuazioen batez besteko aritmetikoa egin da, eta emaitza 10ez biderkatu da, 0tik 100era doan eskalara egokitzeko.

$$NPI = [(A + B + C + D + E + F + G + H + I + J) / 10] \times 10$$

### 3. Bizi-alderdien balantzea (BAB)

Balantzea bi galdera oinarri hartuta egiten da. Lehenengo galderan inkestatutako pertsonen eskatzen zaie adierazteko 0 eta 10 arteko eskala batean zenbat punturekin neurtzen duten beren bizitzako zenbait alderdiri emandako garrantzia (lanari, ikasketa edo formazioari, familiari, osasunari, itxura fisikoa, harreman sentimental edota sexuak, astialdiari, lagunei, diruari eta ematzipatzeari, hau da, beren kontura bizitzeari). Bigarren galderan eskatzen zaie adierazteko alderdi horiekiko (beren lan-egoera edo lanarekiko aurreikuspenak, beren ikasketak edo formazio maila, beren familia, beren osasuna, beren itxura fisikoa, beren harreman sentimental edota sexualak, beren astialdia, beren lagunak, hilean duten dirua eta beren familiarekin edo beren kontura bizitzea, norberaren kasuaren arabera) duten gogobetetasun pertsonala edo poztasun maila, 0-10 eskala berean neurtuta.

Ondoren balio guztiak 10ez biderkatzen dira, 0-100 eskalara egokitzeko, eta ondoren bi ardatzeko grafikoan kokatzen dira. Grafiko horretan ardatz horizontalak alderdi horiekiko gogobetetasuna adierazten du eta ardatz bertikalak alderdi horiei emandako garrantzia.

Grafikoaren irakurketa erraztearren, bi ardatz 50ean hasten dira, ez baitago baliorik puntu herren azpitik.

#### 4. Lana galtzeko edo okertzeko arriskua (LGOA)

Gazte landunei egindako bi galderatan oinarrituta egiten da adierazlea. Lehenengoan (A), inkestatutako pertsoneri eskatzen zaie adierazteko zer neurritan uste duten litekeena dela (oso, aski, ez oso, batere ez) urtebeteko epean galtzea daukaten enplegua. Bigarrenengoan (B), daukaten enplegua galtzea oso litekeena ez dela uste dutenei galdetzen zaie adierazteko zer neurritan uste duten litekeena dela (oso, aski, ez oso, batere ez) urtebeteko epean beren lan-egoera okertzea.

Adierazlea kalkulatzeko, batera kontuan hartzen dira, alde batetik, gazte landunen ehuneko zenbatek uste duten oso edo aski litekeena dela beren enplegua galtzea urtebeteko epean eta, bestetik, lana galtzea oso edo batere litekeena ez dela uste arren zenbatek uste duten oso edo aski litekeena dela daukaten lan egoera okertzea.

LGOA = (A= Oso edo Aski litekeena izan) + (A= Ez izan Oso edo Batere litekeena & B= Oso edo Aski litekeena izan)

Ehunekoak 100era doitzen dira erantzunik ezaren eragina ekiditeko.

#### 5. Lana aurkitzea aurreikustea (LAA)

Adierazlea galdera batean oinarritzen da (A), eta bertan langabeei ondokoa eskatu zaie: adieraz dezatela zein neurritan uste duten probablea dela (seguru aski bai, agian bai, ez duzu uste, seguruenik ez) urtebeteko epean enplegua aurkitzea.

Adierazlea kalkulatzeko, urtebeteko epean seguru aski edo agian enplegua aurkituko dutela uste dutenen ehunekoak hartu dira kontuan.

LAA = (A= Seguru aski bai edo Agian bai)

#### 6. Prestakuntzari lotutako lana izatea aurreikustea (PLLIA)

Adierazlea galdera batean oinarritzen da (A), eta bertan ikasleei galdetu zaie zein neurritan uste duten probablea dela (seguru aski bai, agian bai, ez duzu uste, seguruenik ez) euren prestakuntzarekin lotutako enplegua aurkitzea, ikasketak amaitutakoan.

Adierazlea kalkulatzeko, prestakuntzari lotutako enplegua seguru aski edo agian lortuko dutela uste dutenen ehunekoak hartu dira kontuan.

PLLIA = (A = Seguru aski bai edo Agian bai)

#### 7. Derrigorrez emigratu beharra aurreikustea (DEBA)

Gazte guztiei eginiko bi galderatan oinarrituta dago. Lehen galderan (A) inkestatuei galdetu zaie zein neurritan uste duten probablea dela (seguru aski bai, agian bai, ez duzu uste, seguruenik ez) etorkizunean atzerrira lan egitera joan behar izatea. Bigarrenean (B) persona berebereri galdetu zaie zein neurritan joan nahi izango luketen atzerrira lanera (asko, nahikoa, gutxi, batere ez).

Adierazlea kalkulatzeko, seguru aski edo agian atzerrira joan beharko dutela baina joateko gogo gutxi edo batere ez dutela dioten lagunak bakarrik hartu dira kontuan.

DEBA = (A = Seguru aski bai edo Agian bai & B= Gogo gutxi edo Batere ez)

## 8. Emantzipazioa zapuztuko dela aurreikustea (EZA)

Adierazlea lau galderatan oinarritzen da. Lehen bi galderak gazte ez emantzipatuei egin zaizkie; hirugarrena eta laugarrena, aldiz, gazte emantzipatuei.

Lehen galderan (A) gazte ez emantzipatuei eskatu zaie adieraz dezatela zein neurritan uste duten probablea dela (seguru aski bai, agian bai, ez duzu uste, seguruenik ez) urtebetean emantzipatzea, eta bigarrenean (B), zein neurritan nahi duten emantzipatu (asko, nahikoa, gutxi, batere ez). Hirugarren galderan (C), gazte emantzipatuei eskatu zaie adieraz dezatela zein neurritan uste duten probablea dela (seguru aski bai, agian bai, ez duzu uste, seguruenik ez) urtebetean gurasoekin bizitzera itzuli behar izatea, eta laugarrenean (D) zein neurritan (asko, nahikoa, gutxi, batere ez) nahi duten gurasoekin bizitzera bueltatu.

Adierazlea kalkulatzeko, kontuan hartu da, emantzipatu gabeko gazteen artean, urtebeteko epean euren kabuz bizitzea ez dela probablea uste dutenen ehunekoa, nahiz eta emantzipatzeko gogoak izan. Era berean, kontuan hartu da, emantzipatutako gazteen artean, urtebeteko epean seguru aski edo agian gurasoen etxera bueltatu behar izango dutenen ehunekoa, horretarako gogo gutxi edo batere ez izan arren.

EZA = (A = Ez duzu uste edo Seguruenik ez & B = Asko edo Nahikoa) +  
(C = Seguru aski bai edo Agian bai & D = Gutxi edo Batere ez)

## 9. Gazteen gaitasuneko konfiantza indizea (GGKI)

Adierazlea galdera batean oinarritzen da. Bertan inkestatuei galdetu zaie, euren ustez, zein neurritan (oso, nahikoa, ez oso edo batere ez) egungo Euskadiko gazteak diren langileak, arduratsuak, kualifikatuak, parte-hartzaileak eta gai publikoek kezkatuak, ekintzaileak, idealistak, autonomoak eta bere kabuz moldatzeko gai.

Adierazlea kalkulatzeko, adierazitako ezaugarrietako bakoitzean kenketa egin da gazteek ezaugarri horiek neurri handian edo nahikoan dituztela uste dutenen eta gutxi edo batere ez dituztela uste dutenen ehunekoen artean. Erantzunik eman ez dutenen ehunekoak ez dira aintzat hartu.

LANGILEA (L) = [(% Oso + Nahikoa) – (% Ez oso + Batere ez)]

ARDURATSUA (AR) = [(% Oso + Nahikoa) – (% Ez oso + Batere ez)]

KUALIFIKATUA (K) = [(% Oso + Nahikoa) – (% Ez oso + Batere ez)]

PARTE-HARTZAILEA (P) = [(% Oso + Nahikoa) – (% Ez oso + Batere ez)]

EKINTZAILEA (E) = [(% Oso + Nahikoa) – (% Ez oso + Batere ez)]

IDEALISTA (I) = [(% Oso + Nahikoa) – (% Ez oso + Batere ez)]

AUTONOMOA (AU) = [(% Oso + Nahikoa) – (% Ez oso + Batere ez)]

Ondoren, kendura bakoitzari 100 gehitu zaio, zenbaki negatiboak ekiditeko, hau da, L+100; AR+100; K+100; P+100; E+100; I+100; AU+100.

Adierazle partzial horien balioa 0 eta 200 artekoa da. 100etik beherako balioek adierazten dute ez dela uste Euskadiko gazteek ezaugarri hori dutenik; 100etik gorakoak izanez gero, ordea, gure gazteen ezaugarri orokorrak direla uste izango da.

Azkenik, aurreko adierazle partzialen batez besteko aritmetikoa kalkulatu da. Eraitza zati bi egin da, 0-100 eskalara egokitze aldera.

GGKI = [(L+100) + (AR+100) + (K+ 100) + (P+100) + (E+100) + (I+100) + (AU+100) ] / 7 ) / 2

## 10. Etorkizunarekiko konfiantza indizea (EKI)

Adierazlea hiru galderatan oinarritzen da. Lehen galderan (A), bost urteko epean egoera pertsonala hobetuko dela, bere horretan geratuko dela edo okertuko dela uste duten galdetu zaie inkestatuei. Bigarrenean (B), Euskadiko gazteen egoera hobetuko dela, bere horretan geratuko dela edo okertuko dela uste duten galdetu zaie. Eta hirugarrenean (C) Euskadiko egoera orokorra hobetuko dela, bere horretan geratuko dela edo okertuko dela uste duten galdetu zaie.

Adierazlea kalkulatzeko, galdera bakoitzean, kenketa egin da egoera hobetuko dela uste dutenen eta okertuko dela uste dutenen ehunekoan artean. Ez dira kontuan hartu egoerak berdin jarraituko duela diotenen ehunekoak, ezta erantzunik eman ez dutenenak ere.

NORBERAREN EGOERARI BURUZKO AURREIKUSPENA (NEA) = (% Hobetuko da - % Okertuko da) A galderan

GAZTEEN EGOERARI BURUZKO AURREIKUSPENA (GEA) = (% Hobetuko da - % Okertuko da) B galderan

EUSKADIREN EGOERARI BURUZKO AURREIKUSPENA (EEA) = (% Hobetuko da - % Okertuko da) C galderan

Ondoren, kendura bakoitzari 100 gehitu zaio, zenbaki negatiboak ekiditeko, hau da, NEA+100, GEA+100 eta EEA+100.

Adierazle partzial hauen balioa 0 eta 200 artekoa da. 100etik beherako balioek aurreikuspen ezkorrak adierazten dituzte; 100etik gorakoek, aurreikuspen baikorrak.

Azkenik, aurreko hiru adierazle partzialen batez besteko aritmetikoa kalkulatu da. Emaitza zati bi egin da, 0-100 eskalara egokitze aldera.

$$EKI = ([ (NEA+100) + (GEA +100) + (EEA + 100) ] / 3 ) / 2$$



## II. ERANSKINA

### Adierazleen bilakaera. 2013-2019

	Neurria	2013	2014	2015	2016	2017	2018	2019
<b>Egungo egoeraren balorazio indizea</b>	(0-100)	60	62	66	67	69	69	70
<b>Norberaren poztasun indizea</b>	(0-100)	80	78	81	80	79	78	78
<b>Bizitzaren alderdien balantzea</b>								
Osasunari emandako garrantzia	(0-100)	96	96	95	95	93	95	95
Familiari emandako garrantzia	(0-100)	94	94	94	94	93	94	94
Lagunei emandako garrantzia	(0-100)	88	87	89	89	89	89	88
Lanari emandako garrantzia	(0-100)	89	89	87	88	86	86	86
Ikasketei emandako garrantzia	(0-100)	86	86	86	87	85	86	86
Astaldiari emandako garrantzia	(0-100)	84	82	85	85	83	83	83
Emantzipatzeari, beren kontura bizitzeari emandako garrantzia	(0-100)					81	78	82
Harreman sentimental edota sexualei emandako garrantzia	(0-100)	85	83	83	83	81	79	80
Diruari emandako garrantzia	(0-100)	79	78	77	77	79	79	80
Itxura fisikoari emandako garrantzia	(0-100)					68	66	66
Osasunarekiko poztasuna	(0-100)	88	88	88	88	87	87	86
Familiarekiko poztasuna	(0-100)	90	89	90	90	91	91	90
Lagunekiko poztasuna	(0-100)	86	85	86	86	85	86	84
Lan egoerarekiko edo aurreikuspenekiko poztasuna	(0-100)	74	74	76	75	69	68	70
Ikasketekiko, prestakuntzarekiko poztasuna	(0-100)	76	75	79	78	79	77	77
Astaldiarekiko poztasuna	(0-100)	76	74	76	75	75	75	73
Emantzipatzeari, beren kontura bizitzearikiko poztasuna	(0-100)					79	79	80
Harreman sentimental edota sexuarekiko poztasuna	(0-100)	81	79	79	78	78	76	78
Diruarekiko poztasuna	(0-100)	65	63	68	67	67	66	67
Itxura fisikoarekiko poztasuna	(0-100)					79	77	78
<b>Lana galtzeko edo baldintzak okertzeko arriskua</b>	(%)	57	47	52	42	33	30	34
Lana galtzeko arriskua	(%)	39	36	44	33	25	23	27
Baldintzak okertzeko arriskua	(%)	18	11	8	9	8	7	7
Arrisku gabe	(%)	43	53	48	58	68	70	66
<b>Lana aurkitzea aurreikustea</b>	(%)	54	60	71	69	78	82	92
<b>Prestakuntzari lotutako lana izatea aurreikustea</b>	(%)	46	56	65	68	74	76	74
<b>Derrigorrez emogratu beharra aurreikustea</b>	(%)	16	14	14	12	11	8	8
<b>Emantzipazioa zapuztuko dela aurreikustea</b>	(%)	45	48	49	46	46	49	40
<b>Gazteen gaitasunekiko konfiantza indizea</b>	(0-100)	66	69	75	73	70	70	66
<b>Etorkizunarekiko konfiantza indizea</b>	(0-100)	64	74	74	72	75	74	69

Lauki hutsek ez dute daturik, galdera horiek ez zirelako urte horietan egin.



### III. ERANSKINA

## Adierazleak eraikitzeko erabilitako oinarrizko datuak

#### EGUNGO EGOERAREN BALORAZIOA ETA ETORKIZUNERAKO BILAKAERAREN AURREIKUSPENA

##### — NORBERAREN EGOERA

0 eta 10 arteko eskala erabiliz, zeinetan 0ak oso txarto eta 10ak oso ondo esan nahi duten, nola baloratzen duzu zure egoera pertsonala gaur egun?

	GUZTIRA	Sexua		Adin taldeak			Lurralde historikoa		
		Gizonak	Emakumeak	15-19	20-24	25-29	Araba	Bizkaia	Gipuzkoa
<b>Batezbestekoa (0-10)</b>	<b>7,8</b>	7,7	7,8	8,0	7,7	7,3	7,6	7,6	7,8

Zure egungo egoera, orain dela bost urtekoarekin konparatuz gero, uste duzu hobetu dela, berdin jarraitzen duela ala okertu dela?

	GUZTIRA	Sexua		Adin taldeak			Lurralde historikoa		
		Gizonak	Emakumeak	15-19	20-24	25-29	Araba	Bizkaia	Gipuzkoa
<b>Hobetu da</b>	<b>69,2</b>	68,2	70,2	63,8	70,5	73,7	66,2	68,9	71,0
<b>Berdin jarraitzen du</b>	<b>20,6</b>	20,9	20,5	24,4	19,7	17,6	20,8	20,1	21,4
<b>Okertu da</b>	<b>9,1</b>	10,2	8,0	10,8	9,0	7,5	12,4	9,6	7,1
<b>Ed/Ee</b>	<b>1,0</b>	0,7	1,3	1,0	0,8	1,2	0,6	1,5	0,5
<b>Guztira</b>	<b>100</b>	<b>100</b>	<b>100</b>	<b>100</b>	<b>100</b>	<b>100</b>	<b>100</b>	<b>100</b>	<b>100</b>

Eta, zure ustez, datozen bost urteetan, zure egoera pertsonala hobetuko da, berdin jarraituko du edo okertuko da?

	GUZTIRA	Sexua		Adin taldeak			Lurralde historikoa		
		Gizonak	Emakumeak	15-19	20-24	25-29	Araba	Bizkaia	Gipuzkoa
<b>Hobetuko da</b>	<b>78,2</b>	76,2	80,3	79,1	78,6	77,0	76,4	80,6	75,5
<b>Berdin jarraituko du</b>	<b>14,5</b>	16,1	12,9	14,3	13,0	16,1	15,8	12,1	17,6
<b>Okertuko da</b>	<b>4,0</b>	4,5	3,5	3,2	5,8	3,2	4,9	4,4	3,0
<b>Ed/Ee</b>	<b>3,2</b>	3,2	3,2	3,4	2,5	3,7	2,9	2,9	3,9
<b>Guztira</b>	<b>100</b>	<b>100</b>	<b>100</b>	<b>100</b>	<b>100</b>	<b>100</b>	<b>100</b>	<b>100</b>	<b>100</b>

##### — GAZTERIA OSOAREN EGOERA

0 eta 10 arteko eskala berriro erabiliz (gogoratu 0ak oso txarto eta 10ak oso ondo esan nahi dutela), nola baloratzen duzu Euskadiko gazteen egoera orokorra gaur egun?

	GUZTIRA	Sexua		Adin taldeak			Lurralde historikoa		
		Gizonak	Emakumeak	15-19	20-24	25-29	Araba	Bizkaia	Gipuzkoa
<b>Batezbestekoa (0-10)</b>	<b>6,2</b>	6,2	6,1	6,5	6,2	5,9	6,1	6,1	6,3

Eta, zure ustez, datozen bost urteetan, Euskadiko gazteen egoera orokorra hobetuko da, berdin jarraituko du edo okertuko da?

	GUZTIRA	Sexua		Adin taldeak			Lurralde historikoa		
		Gizonak	Emakumeak	15-19	20-24	25-29	Araba	Bizkaia	Gipuzkoa
<b>Hobetuko da</b>	<b>34,0</b>	35,5	32,6	33,3	38,3	30,5	37,5	31,9	35,4
<b>Berdin jarraituko du</b>	<b>36,5</b>	35,6	37,4	32,9	33,9	42,7	32,9	38,3	35,4
<b>Okertuko da</b>	<b>27,7</b>	26,5	28,7	31,8	25,9	25,2	27,3	28,3	26,9
<b>Ed/Ee</b>	<b>1,8</b>	2,3	1,3	2,0	1,9	1,6	2,3	1,5	2,2
<b>Guztira</b>	<b>100</b>	<b>100</b>	<b>100</b>	<b>100</b>	<b>100</b>	<b>100</b>	<b>100</b>	<b>100</b>	<b>100</b>

## — EUSKADIKO EGOERA

Berrero ere 0 eta 10 arteko eskala erabiliz (badakizu 0ak oso txarto eta 10ak oso ondo esan nahi dutela), nola baloratzen duzu Euskadiko egoera orokorra gaur egun?

	GUZTIRA	Sexua		Adin taldeak			Lurralde historikoa		
		Gizonak	Emakumeak	15-19	20-24	25-29	Araba	Bizkaia	Gipuzkoa
<b>Batezbestekoa (0-10)</b>	<b>7,0</b>	7,0	7,1	7,2	7,0	6,8	7,0	7,0	7,1

Eta datozen bost urteetan uste duzu Euskadiko egoera hobetuko dela, berdin jarraituko duela edo okertuko dela?

	GUZTIRA	Sexua		Adin taldeak			Lurralde historikoa		
		Gizonak	Emakumeak	15-19	20-24	25-29	Araba	Bizkaia	Gipuzkoa
<b>Hobetuko da</b>	<b>44,4</b>	45,7	43,3	50,9	43,8	38,4	45,2	44,5	44,0
<b>Berdin jarraituko du</b>	<b>40,6</b>	40,4	40,9	37,6	40,2	44,2	39,2	41,6	39,8
<b>Okertuko da</b>	<b>13,4</b>	12,9	13,4	10,8	14,4	15,0	14,2	12,4	14,4
<b>Ed/Ee</b>	<b>1,6</b>	0,9	1,6	0,7	1,7	2,3	1,4	1,5	1,7
<b>Guztira</b>	<b>100</b>	<b>100</b>	<b>100</b>	<b>100</b>	<b>100</b>	<b>100</b>	<b>100</b>	<b>100</b>	<b>100</b>

## BIZITZAREN HAINBAT ALDERDIRI EMANDAKO GARRANTZIA ETA HORIEKIKO SENTITUTAKO POZTASUNA

Orain zeure buruan pentsatuz, esadazu mesedez zenbateko garrantzia ematen diozun zure bizitzako momentu honetan ondoko gauza bakoitzari, 0 eta 10 arteko eskala berrero oinarri hartuta. Eskala horretan 0ak esan nahi du ez diozula batere garrantzirik ematen eta 10ak oso garrantzi handia ematen diozula.

	GUZTIRA	Sexua		Adin taldeak			Lurralde historikoa		
		Gizonak	Emakumeak	15-19	20-24	25-29	Araba	Bizkaia	Gipuzkoa
<b>Osasunari</b>	<b>9,5</b>	9,6	9,4	9,4	9,5	9,6	9,5	9,5	9,5
<b>Familiari</b>	<b>9,4</b>	9,4	9,3	9,3	9,4	9,4	9,3	9,4	9,4
<b>Lagunei</b>	<b>8,8</b>	8,9	8,8	8,8	8,8	8,8	8,7	8,8	8,9
<b>Lanari</b>	<b>8,6</b>	8,8	8,4	8,1	8,8	9,0	8,6	8,6	8,7
<b>Ikasketei, prestakuntzari</b>	<b>8,6</b>	8,8	8,4	8,6	8,7	8,5	8,6	8,6	8,6
<b>Astiaidiari, denbora libreari</b>	<b>8,3</b>	8,3	8,3	8,1	8,3	8,5	8,2	8,3	8,3
<b>Emantzipatzeari, zure kontura bizitzeari</b>	<b>8,2</b>	8,4	8,0	7,6	8,2	8,8	8,2	8,1	8,3
<b>Harreman sentimentalei edota sexualei</b>	<b>8,0</b>	8,1	8,0	7,6	8,1	8,4	7,9	8,0	8,2
<b>Diruari</b>	<b>8,0</b>	8,1	7,8	7,8	8,1	8,0	8,0	8,0	7,9
<b>Itxura fisikoari</b>	<b>6,6</b>	6,7	6,5	6,7	6,7	6,5	6,6	6,6	6,7



0 eta 10 arteko eskalarekin jarraituko dugu, baina oraingoan 0ak ez zaudela batere pozik eta 10ak oso pozik zaudela adierazten dute. Esango didazu zenbateraino zauden pozik momentu honetan zure bizitzaren ondoko alderdi hauekin?

	GUZTIRA	Sexua		Adin taldeak			Lurralde historikoa		
		Gizonak	Emakumeak	15-19	20-24	25-29	Araba	Bizkaia	Gipuzkoa
Zure osasunarekin	<b>8,6</b>	8,7	8,6	8,8	8,5	8,6	8,5	8,6	8,7
Zure familiarekin	<b>9,0</b>	9,1	8,9	9,0	8,9	9,1	8,9	9,0	9,0
Zure lagunekin	<b>8,4</b>	8,4	8,4	8,5	8,4	8,3	8,2	8,5	8,4
Zure egoera laborala edo lanarekiko aurreikuspenak	<b>7,0</b>	7,0	6,9	6,9	6,9	7,0	7,0	6,8	7,1
Zure ikasketekin, zure prestakuntzarekin	<b>7,7</b>	7,9	7,5	7,7	7,7	7,8	7,5	7,7	7,7
Zure astialdiarekin, denbora librearekin	<b>7,3</b>	7,3	7,3	7,4	7,2	7,1	7,0	7,2	7,4
Familiarekin edo zure kontura bizitzearekin, zure egoera kontuan izanda	<b>8,0</b>	8,0	7,9	8,3	7,8	7,9	7,8	8,0	8,1
Zure harreman sentimental edota sexuarekin	<b>7,8</b>	8,0	7,6	7,3	7,7	8,3	7,6	7,7	7,9
Hilean duzun diruarekin	<b>6,7</b>	6,7	6,7	7,1	6,3	6,6	6,6	6,6	6,9
Zure itxura fisikoarekin	<b>7,8</b>	7,7	7,8	7,7	7,7	7,8	7,8	7,7	7,8

## LAN-EMIGRAZIOA

Uste duzu etorkizunean atzerrira joango zarela lan egitera?

	GUZTIRA	Sexua		Adin taldeak			Lurralde historikoa		
		Gizonak	Emakumeak	15-19	20-24	25-29	Araba	Bizkaia	Gipuzkoa
Segur aski bai	<b>15,6</b>	15,2	15,8	20,3	17,9	8,5	16,6	15,4	15,5
Agian bai	<b>25,1</b>	25,6	24,7	32,5	25,5	17,0	28,1	23,4	26,4
Ez duzu uste	<b>42,5</b>	41,0	44,1	38,6	42,6	46,4	39,5	45,4	39,5
Seguruena ez	<b>16,3</b>	18,0	14,7	7,8	13,5	27,8	14,9	15,4	18,2
Ed/Ee	<b>0,5</b>	0,3	0,6	0,7	0,5	0,3	1,0	0,3	0,4
Guztira	<b>100</b>	<b>100</b>	<b>100</b>	<b>100</b>	<b>100</b>	<b>100</b>	<b>100</b>	<b>100</b>	<b>100</b>

Eta zuk zenbateraino nahiko zenuke atzerrira joan lan egitera: asko, nahikoa, gutxi edo batere ez?

	GUZTIRA	Sexua		Adin taldeak			Lurralde historikoa		
		Gizonak	Emakumeak	15-19	20-24	25-29	Araba	Bizkaia	Gipuzkoa
Asko	<b>18,1</b>	18,7	17,5	24,7	20,3	9,2	20,4	16,3	19,8
Nahikoa	<b>30,9</b>	28,7	33,1	38,0	30,5	24,0	32,0	31,2	30,1
Gutxi	<b>30,7</b>	30,5	30,9	25,0	31,7	35,6	27,0	32,6	29,4
Batere ez	<b>20,0</b>	21,8	18,2	12,3	17,2	30,6	20,3	19,5	20,4
Ed/Ee	<b>0,3</b>	0,3	0,3	0,0	0,3	0,7	0,2	0,3	0,3
Guztira	<b>100</b>	<b>100</b>	<b>100</b>	<b>100</b>	<b>100</b>	<b>100</b>	<b>100</b>	<b>100</b>	<b>100</b>

## LANA

Uste duzu hemendik urtebetera zure lana galduko duzula, zuk hala nahi gabe?\*

	GUZTIRA	Sexua		Adin taldeak			Lurralde historikoa		
		Gizonak	Emakumeak	15-19	20-24	25-29	Araba	Bizkaia	Gipuzkoa
Segur aski bai	11,0	14,5	7,5	-	13,7	10,0	14,3	13,1	6,8
Agian bai	15,6	15,9	15,2	-	19,5	12,8	13,6	18,3	12,8
Ez duzu uste	45,6	44,4	46,6	-	45,6	45,6	46,9	42,5	49,2
Seguruenik ez	26,3	23,3	29,4	-	20,0	31,2	24,7	24,5	29,5
Ed/Ee	1,5	1,8	1,2	-	1,2	0,4	0,5	1,7	1,7
Guztira	100	100	100	-	100	100	100	100	100

\* Lan ordaindua dutenei bakarrik galdetu zaie. 15 eta 19 urte bitartekoei dagokien zutabeen ez dago daturik adin-tarte horretan oso gazte gutxi baitaude lanean.

Eta uste duzu hemendik urtebetera zure lan baldintzak okertuko direla? \*

	GUZTIRA	Sexua		Adin taldeak			Lurralde historikoa		
		Gizonak	Emakumeak	15-19	20-24	25-29	Araba	Bizkaia	Gipuzkoa
Segur aski bai	2,4	1,9	2,9	-	2,8	2,0	2,6	1,2	3,9
Agian bai	7,6	7,9	7,4	-	9,2	6,6	7,8	5,9	9,5
Ez duzu uste	59,0	59,8	58,1	-	62,9	58,6	64,0	64,4	50,9
Seguruenik ez	29,9	29,0	30,8	-	25,1	31,7	24,3	26,7	35,8
Ed/Ee	1,0	1,4	0,7	-	0,0	1,1	1,3	1,9	0,0
Guztira	100	100	100	-	100	100	100	100	100

\* Lana galduko dutenik uste ez duten langileei bakarrik galdetu zaie. 15 eta 19 urte bitartekoei dagokien zutabeen ez dago daturik adin-tarte horretan oso gazte gutxi baitaude lanean.

Uste duzu hemendik urtebetera lana aurkituko duzula? \*

	GUZTIRA	Sexua		Adin taldeak			Lurralde historikoa		
		Gizonak	Emakumeak	15-19	20-24	25-29	Araba	Bizkaia	Gipuzkoa
Segur aski bai	33,5	27,1	39,3	-	23,0	44,8	36,7	36,1	28,1
Agian bai	58,3	66,8	50,5	-	64,0	52,4	46,7	58,4	63,3
Ez duzu uste	6,2	5,1	7,3	-	11,7	2,8	13,2	2,6	8,6
Seguruenik ez	2,0	1,1	2,8	-	1,3	0,0	3,4	2,9	0,0
Ed/Ee	0,0	0,0	0,0	-	0,0	0,0	0,0	0,0	0,0
Guztira	100	100	100	-	100	100	100	100	100

\* Langabezian daudenei bakarrik galdetu zaie. 15 eta 19 urte bitartekoei dagokien zutabeen ez dago daturik adin-tarte horretan oso gazte gutxi baitaude langabezian.

Uste duzu ikasketak amaitzean zure prestakuntzari lotutako lana aurkituko duzula? \*

	GUZTIRA	Sexua		Adin taldeak			Lurralde historikoa		
		Gizonak	Emakumeak	15-19	20-24	25-29	Araba	Bizkaia	Gipuzkoa
Segur aski bai	30,2	27,7	32,6	28,8	30,7	40,0	29,9	27,3	35,0
Agian bai	44,0	44,3	43,5	46,4	42,2	30,8	40,1	45,4	43,3
Ez duzu uste	23,4	24,7	22,3	22,3	24,7	26,3	27,9	24,2	20,0
Seguruenik ez	2,1	3,1	1,2	1,9	2,4	2,9	1,2	2,7	1,6
Ed/Ee	0,3	0,3	0,3	0,5	0,0	0,0	0,9	0,3	0,0
Guztira	100	100	100	100	100	100	100	100	100

\* Ikasleei bakarrik galdetu zaie.

## EMANTZIPAZIOA

Uste duzu hemendik urtebetera zure kontura bizitzera joango zarela?\*

	GUZTIRA	Sexua		Adin taldeak			Lurralde historikoa		
		Gizonak	Emakumeak	15-19	20-24	25-29	Araba	Bizkaia	Gipuzkoa
Segur aski bai	11,9	14,7	9,5	6,8	13,2	19,8	14,8	10,7	12,7
Agian bai	15,1	14,3	15,8	11,9	14,2	22,7	20,1	12,3	17,6
Ez duzu uste	36,9	34,1	39,3	36,0	37,7	37,5	36,3	38,5	34,7
Seguruenik ez	35,7	36,5	35,1	45,1	34,6	19,1	27,7	38,3	34,7
Ed/Ee	0,4	0,4	0,3	0,3	0,3	0,8	1,2	0,2	0,4
Guztira	100	100	100	100	100	100	100	100	100

\* Emantzipatuta ez daudenei galdetu zaie.

Eta zuk zenbateraino nahiko zenuke zure kontura bizitzera joan: asko, nahikoa, gutxi edo batere ez? \*

	GUZTIRA	Sexua		Adin taldeak			Lurralde historikoa		
		Gizonak	Emakumeak	15-19	20-24	25-29	Araba	Bizkaia	Gipuzkoa
Segur aski bai	39,0	46,2	33,0	28,3	43,8	52,3	35,5	39,4	39,9
Agian bai	40,2	36,1	43,7	43,3	37,4	38,6	44,9	38,7	40,8
Ez duzu uste	16,5	14,9	17,9	21,8	16,0	7,3	13,4	18,6	14,5
Seguruenik ez	3,9	2,9	4,7	6,3	2,4	1,6	5,7	3,1	4,5
Ed/Ee	0,3	0,0	0,5	0,3	0,4	0,2	0,6	0,2	0,3
Guztira	100	100	100	100	100	100	100	100	100

\* Emantzipatuta ez daudenei galdetu zaie.

**Uste duzu hemendik urtebetera zure familiaren edo gurasoen etxera bizitzera bueltatuko zarela? \***

	GUZTIRA	Sexua		Adin taldeak			Lurralde historikoa		
		Gizonak	Emakumeak	15-19	20-24	25-29	Araba	Bizkaia	Gipuzkoa
<b>Segur aski bai</b>	<b>3,2</b>	3,5	2,8		5,6	2,0	1,9	3,3	3,6
<b>Agian bai</b>	<b>5,3</b>	3,3	8,1		10,4	3,5	3,7	5,1	6,3
<b>Ez duzu uste</b>	<b>41,3</b>	44,4	37,0		41,0	40,8	40,2	45,4	36,9
<b>Seguruena ez</b>	<b>49,5</b>	48,8	50,4		42,2	53,1	52,3	45,3	53,2
<b>Ed/Ee</b>	<b>0,7</b>	0,0	1,6		0,7	0,7	1,8	0,9	0,0
<b>Guztira</b>	<b>100</b>	<b>100</b>	<b>100</b>		<b>100</b>	<b>100</b>	<b>100</b>	<b>100</b>	<b>100</b>

\* Emantzipatuta daudenei galdetu zaie. 15 eta 19 urte bitartekoei dagokien zutabeen ez dago daturik adin-tarte horretan oso gazte gutxi baitaute emantzipatuta.

**Eta zuk zenbateraino nahiko zenuke zure familia edo gurasoen etxera bizitzera bueltatu: asko, nahikoa, gutxi edo batere ez?\***

	GUZTIRA	Sexua		Adin taldeak			Lurralde historikoa		
		Gizonak	Emakumeak	15-19	20-24	25-29	Araba	Bizkaia	Gipuzkoa
<b>Asko</b>	<b>3,1</b>	3,2	2,9	-	3,1	2,7	1,8	4,3	2,2
<b>Nahikoa</b>	<b>7,1</b>	7,4	6,7	-	7,9	5,4	6,1	5,3	9,8
<b>Gutxi</b>	<b>37,1</b>	37,4	36,7	-	40,0	36,8	39,9	37,8	35,0
<b>Batere ez</b>	<b>52,4</b>	52,0	53,0	-	48,2	54,9	50,5	52,6	53,1
<b>Ed/Ee</b>	<b>0,3</b>	0,0	0,7	-	0,7	0,2	1,8	0,0	0,0
<b>Guztira</b>	<b>100</b>	<b>100</b>	<b>100</b>	-	<b>100</b>	<b>100</b>	<b>100</b>	<b>100</b>	<b>100</b>

\* Emantzipatuta daudenei galdetu zaie. 15 eta 19 urte bitartekoei dagokien zutabeen ez dago daturik adin-tarte horretan oso gazte gutxi baitaute emantzipatuta.

## GAZTEEN GAITASUNEKIKO BALORAZIOA

Orain Euskadiko gazteei buruz duzun iritzia jakin nahiko nuke. Zure ustez gaurko gazteak oso langileak dira, nahikoa langileak, ez dira oso langileak edo ez dira batere langileak? ...

	GUZTIRA	Sexua		Adin taldeak			Lurralde historikoa		
		Gizonak	Emakumeak	15-19	20-24	25-29	Araba	Bizkaia	Gipuzkoa
<b>Langileak</b>									
Oso	<b>15,0</b>	17,1	13,0	10,1	15,5	19,5	17,5	14,5	14,4
Nahikoa	<b>57,9</b>	56,2	59,4	56,6	58,4	58,7	57,0	56,4	60,5
Ez oso	<b>24,2</b>	24,1	24,3	30,6	23,0	18,6	21,5	26,5	21,9
Batere ez	<b>2,3</b>	2,1	2,5	2,0	2,7	2,2	3,4	1,8	2,6
Ed/Ee	<b>0,7</b>	0,5	0,9	0,7	0,3	1,1	0,6	0,8	0,6
<b>Arduratsiak</b>									
Oso	<b>12,1</b>	13,5	10,8	11,3	14,3	10,8	12,6	10,8	13,7
Nahikoa	<b>55,7</b>	55,4	56,0	51,7	54,5	61,0	55,3	56,1	55,3
Ez oso	<b>30,1</b>	29,2	31,0	34,6	30,0	25,6	29,4	31,9	27,8
Batere ez	<b>1,5</b>	1,3	1,7	2,1	0,6	1,7	2,1	0,6	2,5
Ed/Ee	<b>0,6</b>	0,6	0,6	0,3	0,6	0,9	0,6	0,5	0,7
<b>Kualifikatuak, prestatuak</b>									
Oso	<b>29,7</b>	30,2	29,3	22,8	28,7	37,8	28,5	29,3	30,7
Nahikoa	<b>53,9</b>	53,0	54,5	56,3	54,3	50,9	52,5	52,7	56,2
Ez oso	<b>15,0</b>	15,6	14,5	18,6	15,7	10,7	17,8	16,6	11,4
Batere ez	<b>1,1</b>	0,8	1,4	2,2	0,6	0,4	1,1	1,0	1,1
Ed/Ee	<b>0,4</b>	0,4	0,3	0,0	0,8	0,3	0,2	0,3	0,5
<b>Parte-hartzaileak, arazo publikoez arduratuak</b>									
Oso	<b>17,7</b>	19,0	16,3	20,2	17,1	15,6	17,7	17,6	17,8
Nahikoa	<b>41,6</b>	44,8	38,5	40,3	41,9	42,7	46,4	39,5	42,6
Ez oso	<b>34,4</b>	31,7	37,1	33,9	34,0	35,4	30,8	36,1	33,6
Batere ez	<b>5,7</b>	4,4	7,0	4,9	6,5	5,8	3,7	6,4	5,6
Ed/Ee	<b>0,6</b>	0,1	1,1	0,8	0,4	0,5	1,4	0,5	0,4
<b>Ekintzaileak</b>									
Oso	<b>12,1</b>	14,8	9,5	12,7	12,5	10,9	14,2	9,8	14,4
Nahikoa	<b>39,4</b>	41,6	37,4	45,9	37,6	34,6	39,6	38,1	41,4
Ez oso	<b>42,1</b>	38,8	45,1	34,6	43,3	48,6	40,0	45,2	38,3
Batere ez	<b>5,1</b>	4,0	6,1	5,3	5,7	4,2	4,6	5,4	4,8
Ed/Ee	<b>1,4</b>	0,8	1,9	1,5	0,9	1,7	1,6	1,5	1,1
<b>Idealistak</b>									
Oso	<b>16,6</b>	16,7	16,4	16,2	17,6	16,1	18,4	15,6	17,5
Nahikoa	<b>48,6</b>	49,3	48,0	51,6	46,0	48,0	51,8	48,3	47,6
Ez oso	<b>29,8</b>	30,0	29,6	25,7	32,2	31,6	24,5	31,8	29,0
Batere ez	<b>3,2</b>	2,5	3,9	4,6	2,7	2,3	2,7	2,6	4,3
Ed/Ee	<b>1,8</b>	1,5	2,1	2,0	1,5	1,9	2,7	1,6	1,6

Orain Euskadiko gazteei buruz duzun iritzia...

	GUZTIRA	Sexua		Adin taldeak			Lurralde historikoa		
		Gizonak	Emakumeak	15-19	20-24	25-29	Araba	Bizkaia	Gipuzkoa
<b>Autonomoak, beren kabuz moldatzeko gai</b>									
<b>Oso</b>	<b>14,9</b>	14,4	15,4	18,9	11,4	14,2	19,1	11,6	18,1
<b>Nahikoa</b>	<b>45,6</b>	47,1	44,1	44,3	47,2	45,4	41,7	44,1	49,5
<b>Ez oso</b>	<b>33,0</b>	32,2	33,8	30,6	34,6	33,9	32,7	36,9	27,3
<b>Batere ez</b>	<b>5,8</b>	5,4	6,2	5,8	6,2	5,5	5,1	7,0	4,4
<b>Ed/Ee</b>	<b>0,7</b>	0,9	0,5	0,5	0,6	0,9	1,4	0,5	0,7
<b>Guztira</b>	<b>100</b>	<b>100</b>	<b>100</b>	<b>100</b>	<b>100</b>	<b>100</b>	<b>100</b>	<b>100</b>	<b>100</b>