

# Aurrera Begira

2016

INDICADORES DE  
EXPECTATIVAS  
JUVENILES



EUSKO JAURLARITZA



GOBIERNO VASCO

ENPLEGU ETA GIZARTE  
POLITIKETAKO SAILA

DEPARTAMENTO DE EMPLEO Y  
POLÍTICAS SOCIALES





## ¿QUÉ ES *AURRERA BEGIRA*?

*Aurrera Begira* es una investigación que anualmente realiza el Observatorio Vasco de la Juventud con el objetivo de conocer cómo percibe la juventud vasca el presente y cuáles son sus expectativas de futuro en el corto plazo.

Este estudio, que nació con la pretensión de ofrecer a la ciudadanía y a quienes tienen responsabilidades políticas y técnicas en este ámbito, un instrumento un instrumento sencillo y sintético de evaluación y seguimiento de la situación de la juventud, cumple en 2016 su cuarta edición.



## FICHA TÉCNICA

### DISEÑO DE LA INVESTIGACIÓN Y ANÁLISIS DE RESULTADOS

Observatorio Vasco de la Juventud.

### METODOLOGÍA


Cuantitativa, a partir de encuestas telefónicas.

### NÚMERO DE ENCUESTAS

1512 encuestas a jóvenes de 15 a 29 años.

### FECHA DEL TRABAJO DE CAMPO


Del 16 al 29 de noviembre de 2016.





# 10 INDICADORES DE EXPECTATIVAS JUVENILES

- 1 Índice de valoración del momento presente
- 2 Índice de satisfacción personal
- 3 Balance de aspectos vitales
- 4 Riesgo de pérdida o precarización del empleo
- 5 Expectativa de empleo
- 6 Expectativa de empleo encajado
- 7 Expectativa de emigración forzosa
- 8 Expectativa de emancipación truncada
- 9 Índice de confianza en las capacidades de la juventud
- 10 Índice de confianza en el futuro

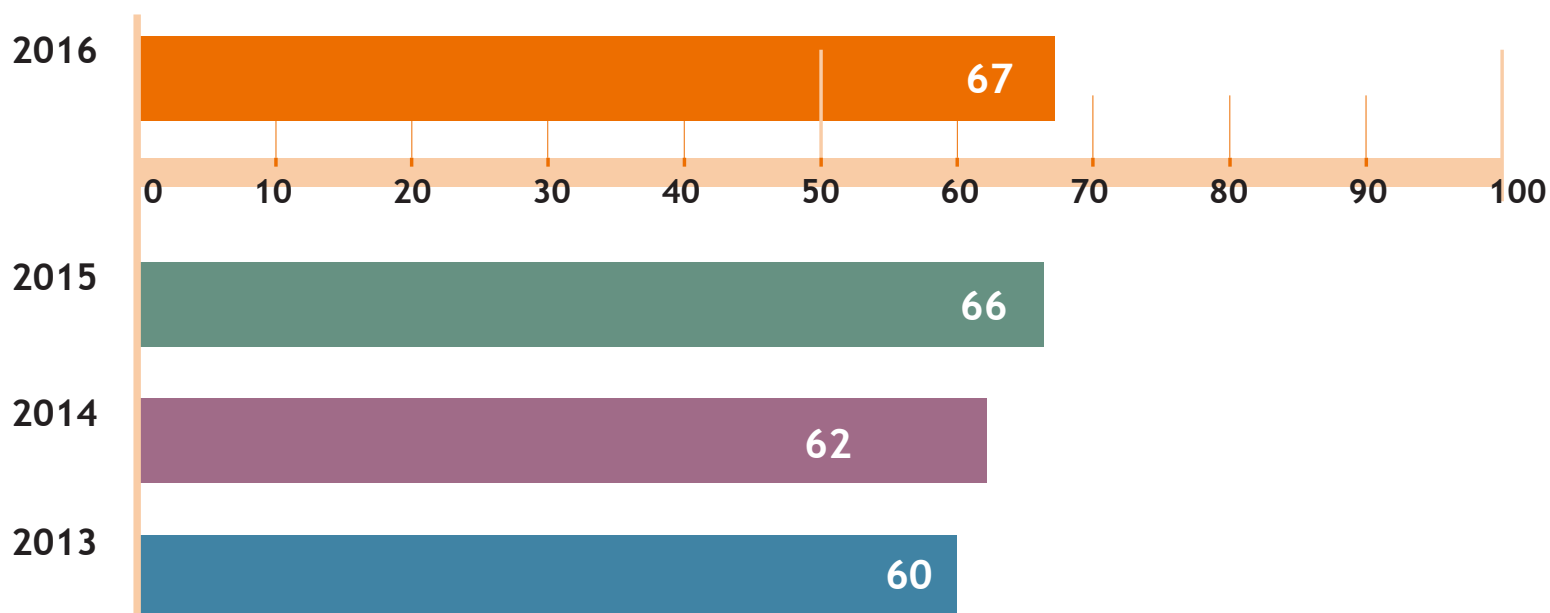


## 1

# ÍNDICE DE VALORACIÓN DEL MOMENTO PRESENTE

## DEFINICIÓN:

Puntuación media, en una escala de 0 a 100, de las valoraciones otorgadas a la situación personal, de la gente joven en general y del País Vasco.



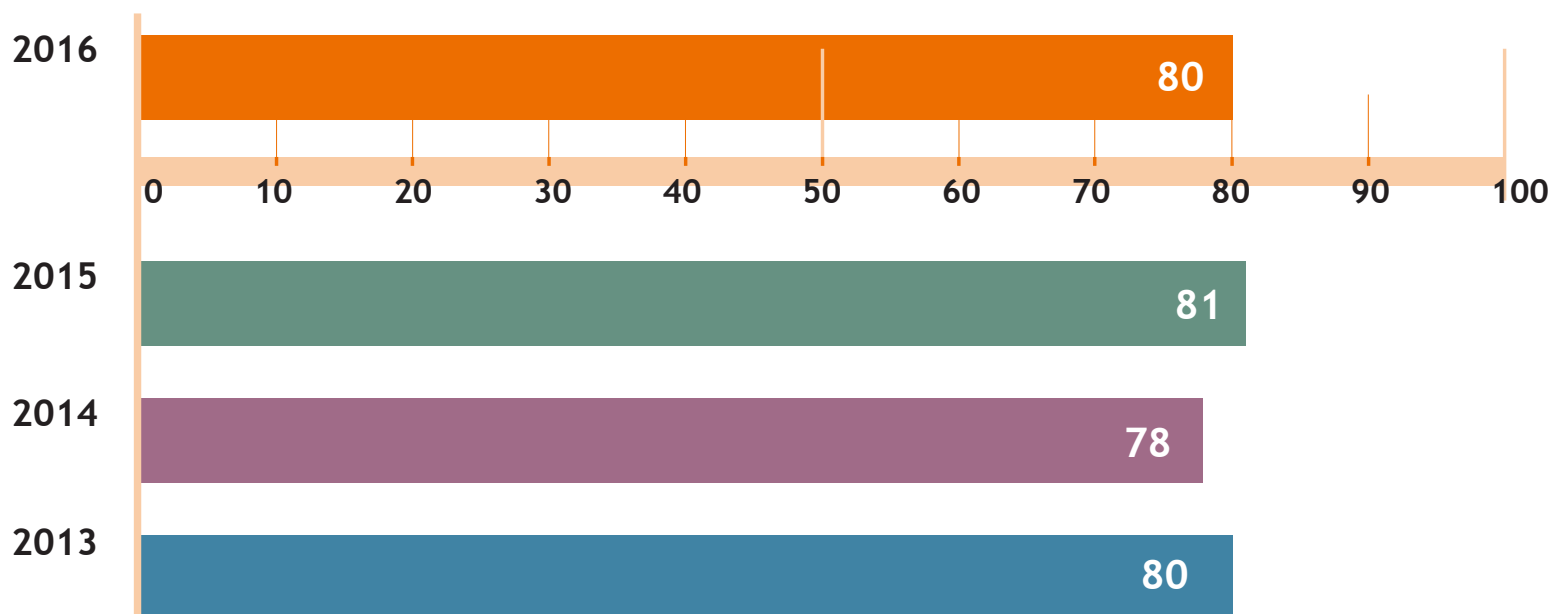
Mejora la valoración del momento presente hasta alcanzar los 67 puntos sobre 100.

## 2

# ÍNDICE DE SATISFACCIÓN PERSONAL

### DEFINICIÓN:

Puntuación media, en una escala de 0 a 100, de la satisfacción con la situación personal, teniendo en cuenta los siguientes aspectos: trabajo, estudios y formación, vivienda, familia, tiempo libre, amistades, relaciones sentimentales y/o sexuales, salud, disponibilidad monetaria e independencia personal.

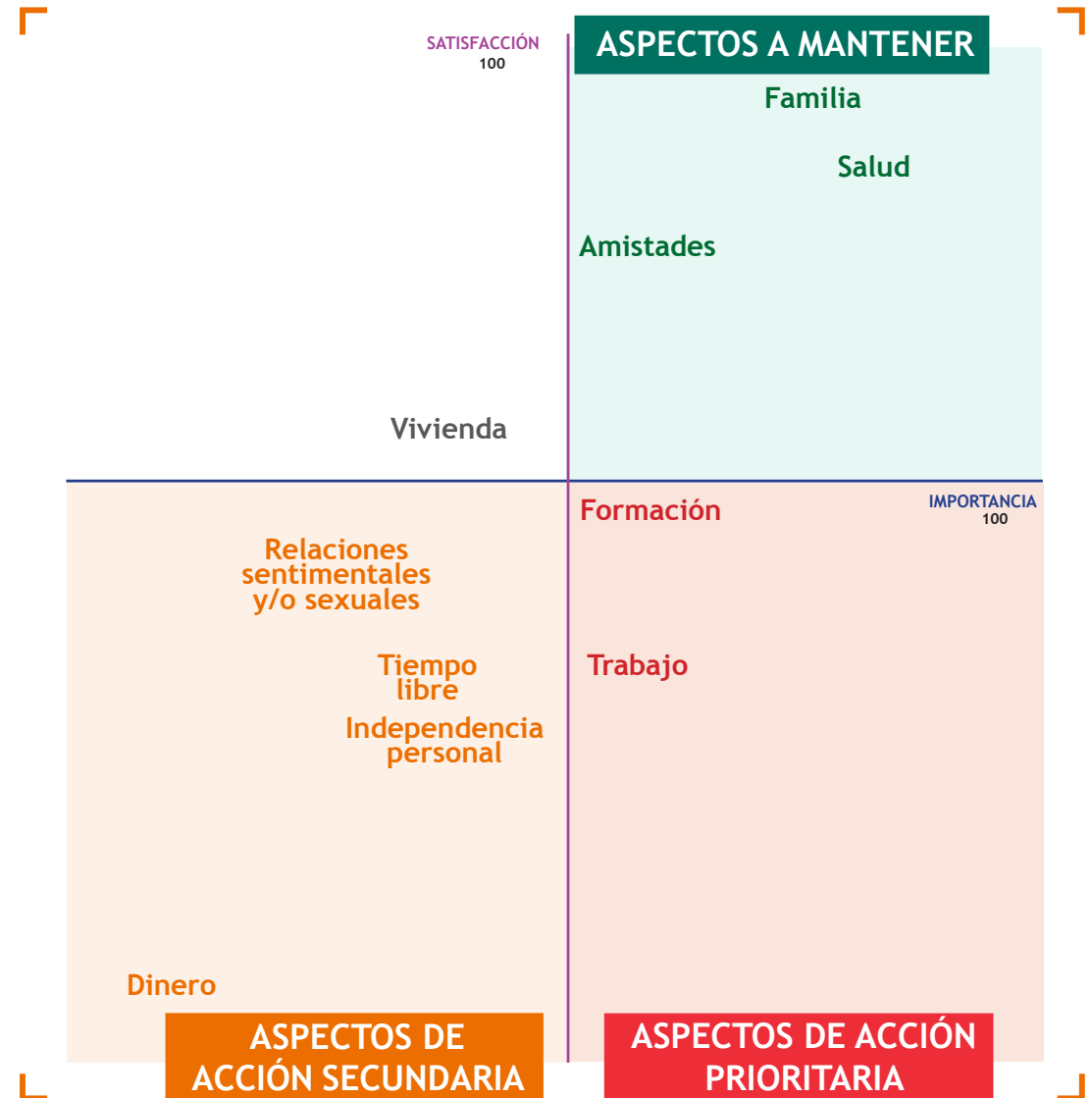


La satisfacción con la situación personal es alta y los aspectos que más contribuyen a ella son la familia, la salud y las amistades.

**DEFINICIÓN:**

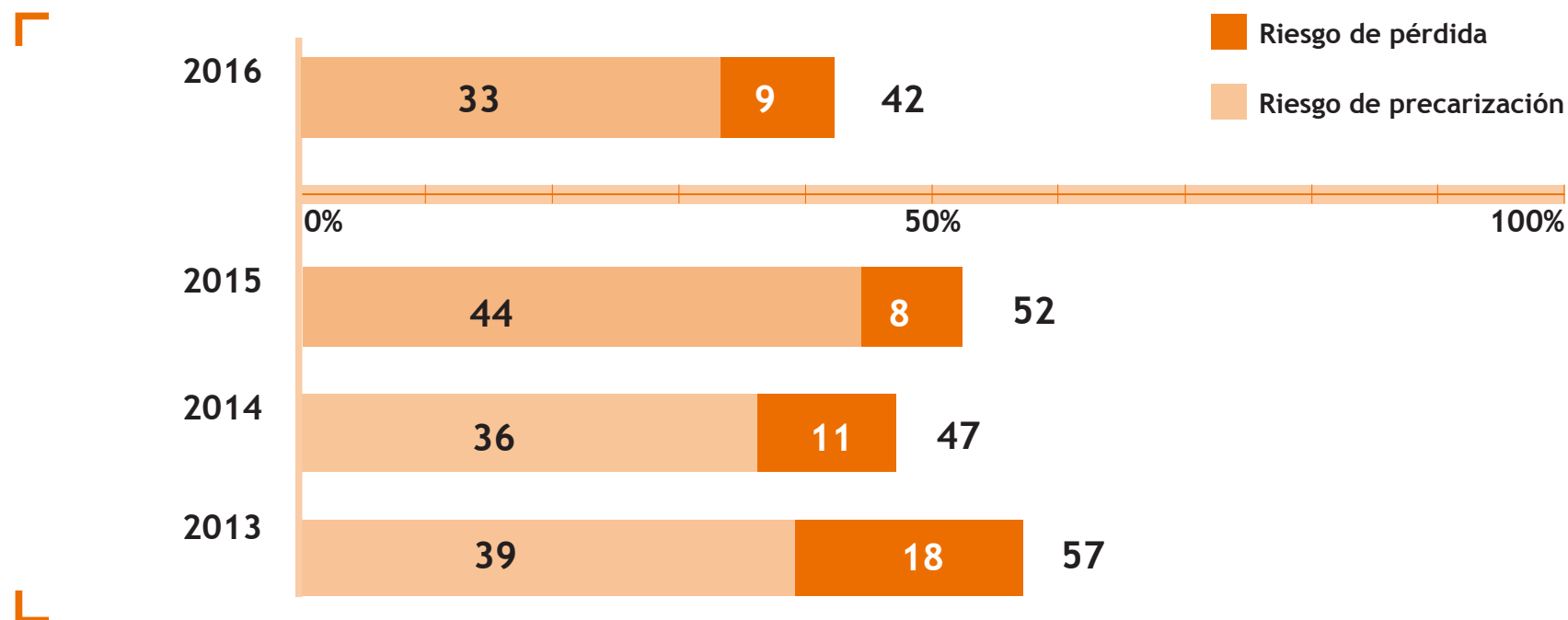
El balance de aspectos vitales pone en relación la importancia que la juventud otorga a diez aspectos de su vida y su satisfacción con los mismos, utilizando en ambos casos una escala de 0 a 100, a fin de determinar cuáles son los aspectos de la realidad de la juventud que precisan de acciones de mejora. Los diez aspectos considerados son: trabajo, estudios y formación, vivienda, familia, tiempo libre, amistades, relaciones sentimentales y/o sexuales, salud, disponibilidad monetaria e independencia personal.

El trabajo y la formación son las áreas de atención prioritaria ya que obtienen puntuaciones superiores a la media en importancia e inferiores a la media en satisfacción. La independencia personal es la tercera de las áreas que precisan mejora.



## DEFINICIÓN:

Porcentaje de juventud trabajadora que considera muy o bastante probable perder el empleo en el plazo de un año o que empeoren sus condiciones laborales.



Desciende diez puntos el riesgo de pérdida o precarización del empleo respecto al 2015, quince desde el inicio de la serie.

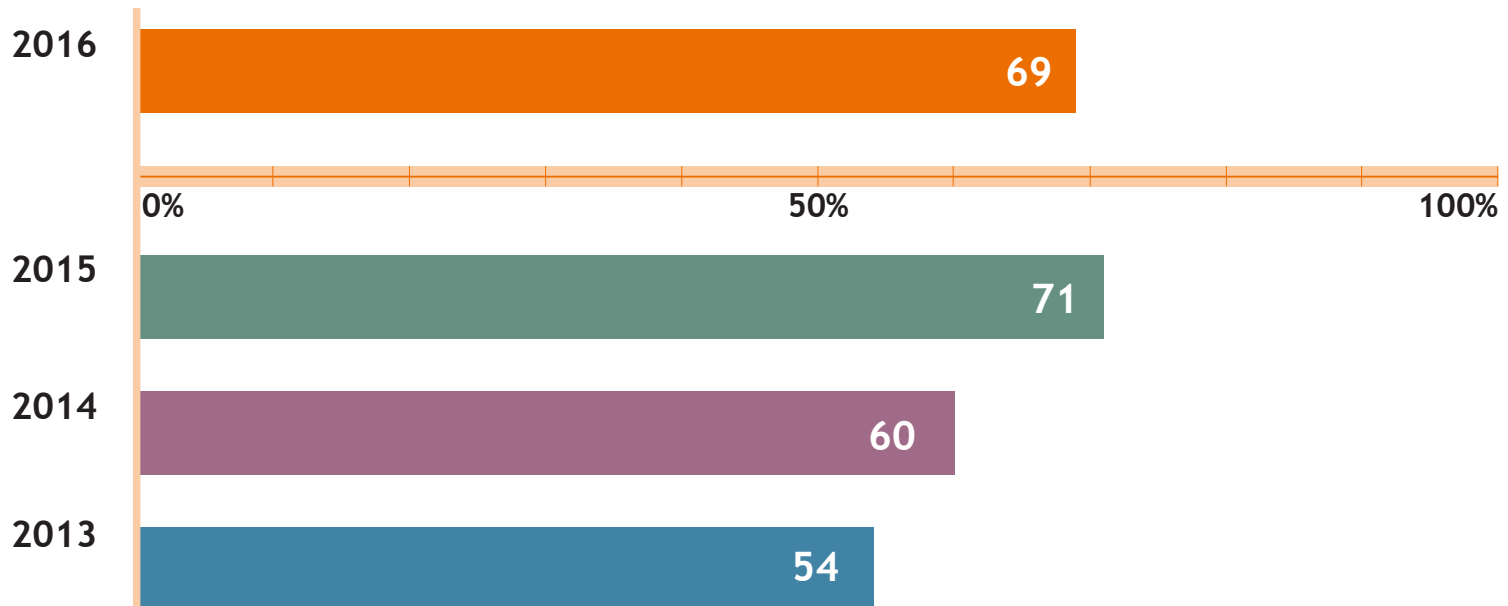


## 5

## EXPECTATIVA DE EMPLEO

## DEFINICIÓN:

Porcentaje de juventud parada que confía en encontrar empleo en el plazo de un año.



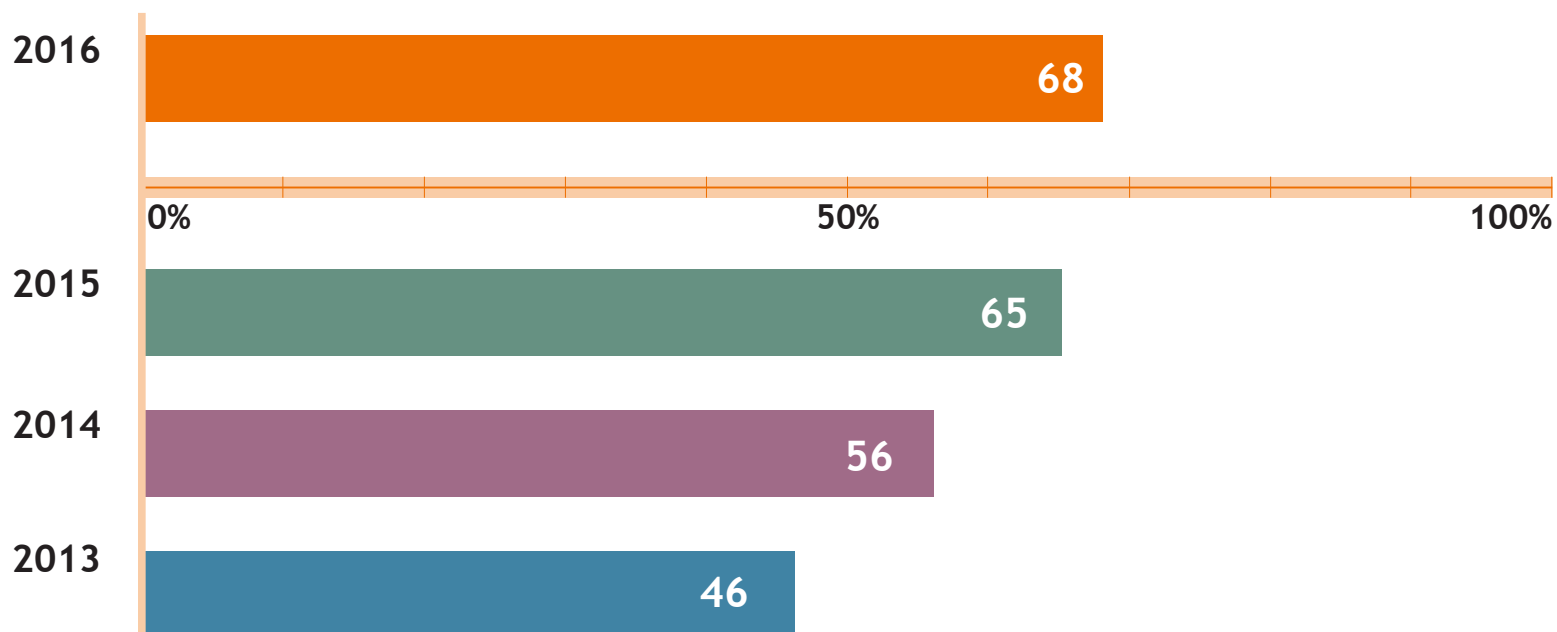
La expectativa de encontrar empleo durante 2017 entre quienes se encuentran en paro es alta. A pesar de situarse dos puntos por debajo del resultado obtenido en 2015, sigue siendo quince puntos más alta que en 2013.

## 6

## EXPECTATIVA DE EMPLEO ENCAJADO

## DEFINICIÓN:

Porcentaje de población estudiantil que confía en encontrar un empleo acorde a su formación cuando finalice los estudios.



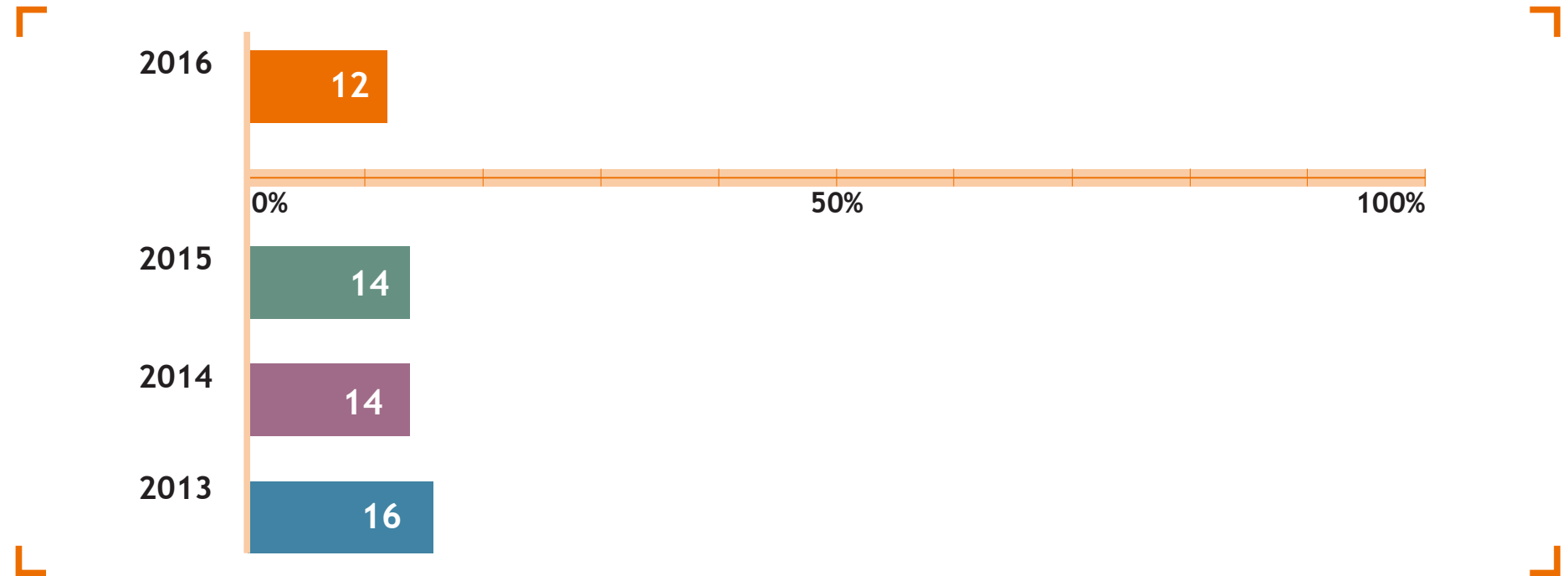
Crece la expectativa de encontrar un empleo relacionado con su formación entre la juventud estudiantil. El 68 % cree que al finalizar sus estudios lo conseguirá, veintidós puntos por encima del porcentaje obtenido en 2013.

## 7

## EXPECTATIVA DE EMIGRACIÓN FORZOSA

## DEFINICIÓN:

Porcentaje de personas jóvenes que creen que en el futuro se van a ver forzadas a emigrar al extranjero a trabajar, sin desearlo.

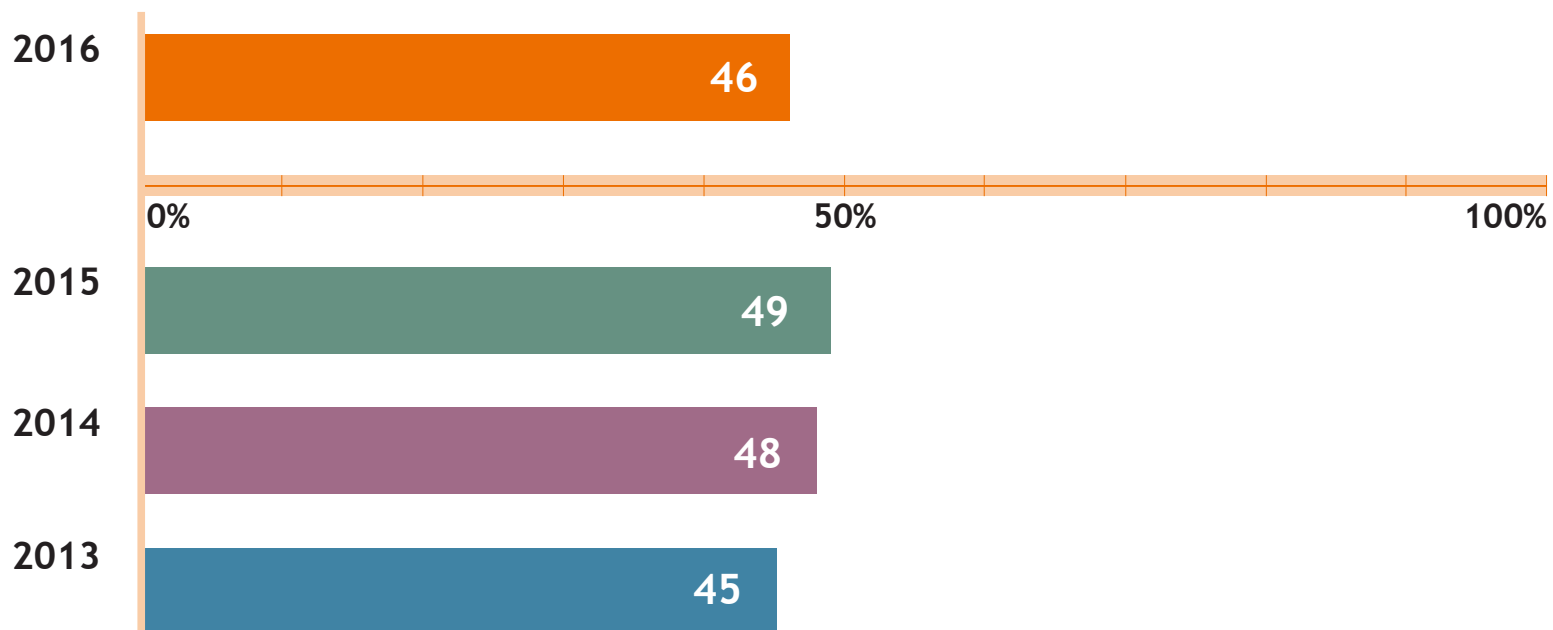


La expectativa de tener que emigrar forzosamente al extranjero para encontrar un trabajo desciende.

## EXPECTATIVA DE EMANCIPACIÓN TRUNCADA

### DEFINICIÓN:

Porcentaje de jóvenes que creen que en el plazo de un año no van a poder llevar a cabo sus proyectos de emancipación, bien por no poder salir del hogar de los progenitores o bien por tener que retornar a él.

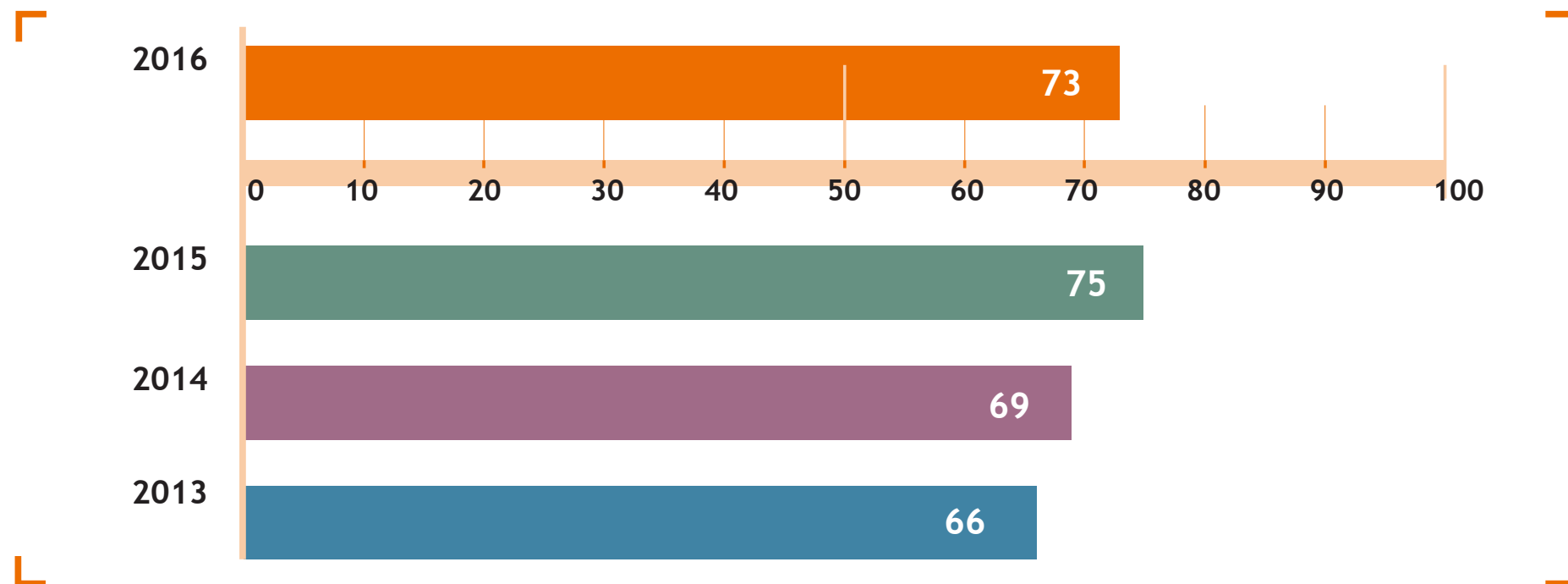


Desciende ligeramente el porcentaje de jóvenes a quienes les gustaría emanciparse en el plazo de un año pero creen que es poco o nada probable que puedan hacerlo o que, viviendo actualmente por su cuenta, creen probable tener que regresar a casa de sus progenitores. Este último grupo aporta menos del 1 % al indicador.

# ÍNDICE DE CONFIANZA EN LAS CAPACIDADES DE LA JUVENTUD

## DEFINICIÓN:

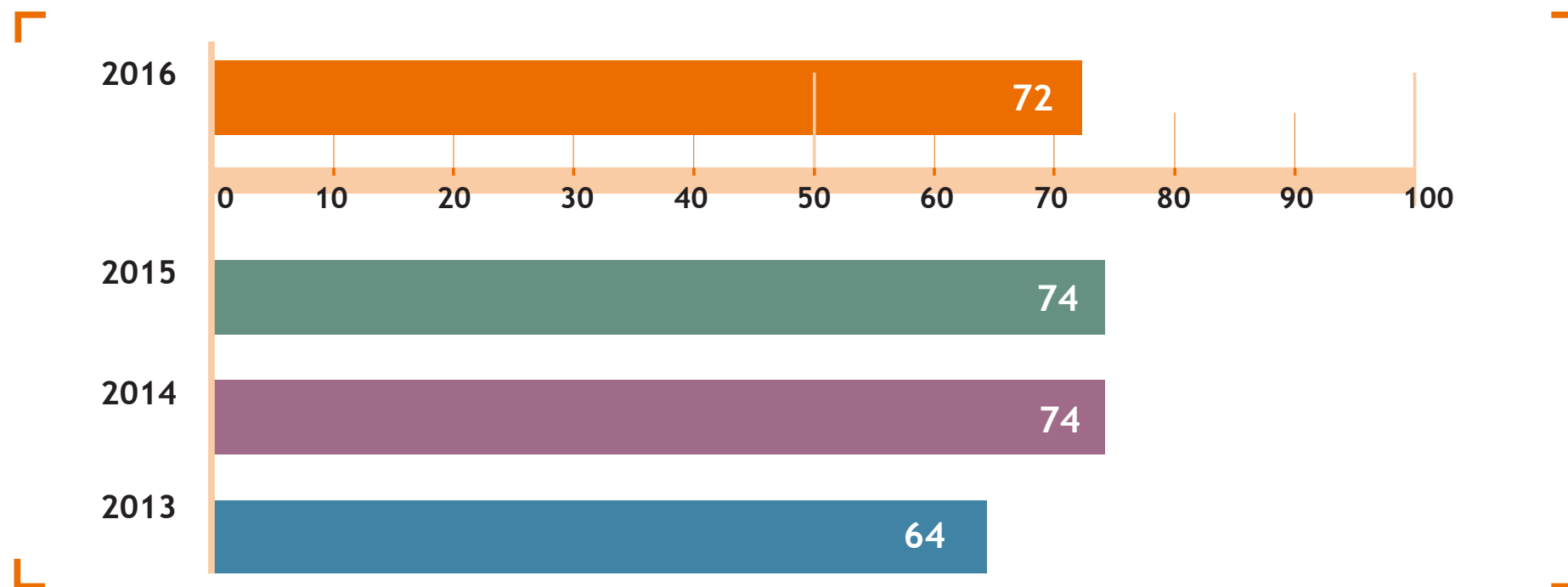
Puntuación media, en una escala de 0 a 100, de la opinión sobre el grado en que la juventud reúne las siguientes cualidades consideradas necesarias para afrontar dificultades: es trabajadora, responsable, formada, participativa, emprendedora, idealista y autónoma.



La confianza en las capacidades de la juventud baja dos puntos respecto a 2015 pero sigue siendo alta y supera la puntuación con la que se inició la serie.

**DEFINICIÓN:**

Puntuación media, en una escala de 0 a 100, de las expectativas respecto a la evolución de la situación personal, de la juventud y del País Vasco en el plazo de cinco años.



Se mantiene alta la confianza en que la situación mejore en los próximos cinco años pese al leve descenso del indicador.



## CONCLUSIONES



### **LA JUVENTUD VALORA POSITIVAMENTE EL PRESENTE Y CONFÍA EN EL FUTURO**

Mejora la valoración del momento actual y el índice de confianza en el futuro se mantiene en el notable.

### **MEJORAN LOS INDICADORES RELACIONADOS CON EL EMPLEO**

Disminuye el riesgo de pérdida o precarización del empleo entre quienes trabajan y mejora la expectativa de empleo encajado para quienes están formándose. Pese a que la expectativa de empleo no mejora sustancialmente para quienes se encuentran en paro, la expectativa de emigración forzosa desciende ligeramente en el conjunto de la juventud.

### **LA EMANCIPACIÓN SIGUE SIENDO UNA ASIGNATURA PENDIENTE**

Pese al descenso del índice de emancipación truncada, los datos muestran que sigue siendo difícil emanciparse por debajo de los 30 años.



**EUSKO JAURLARITZA**



**GOBIERNO VASCO**

ENPLEGU ETA GIZARTE  
POLITIKETAKO SAILA

DEPARTAMENTO DE EMPLEO Y  
POLÍTICAS SOCIALES



Gazteen  
Euskal Behatokia  
Observatorio Vasco  
de la Juventud