

2020

Aurrera Begira

Gazteen aurreikuspenei
buruzko adierazleak

Euskadi, auzolana, bien común



EUSKO JAURLARITZA
GOBIERNO VASCO

BERDINTASUN, JUSTIZIA
ETA GIZARTE POLITIKETAKO SAILA
DEPARTAMENTO DE IGUALDAD,
JUSTICIA Y POLÍTICAS SOCIALES



GAZTEEN EUSKAL
BEHATOKIA OBSERVATORIO VASCO
DE LA JUVENTUD

Lan honen bibliografia-erregistroa Eusko Jaurlaritzako Liburutegi Nagusiaren katalogoa aurki daiteke: https://www.katalogoak.euskadi.eus/cgi-bin_q81a/abnetclop?SUBC=VEJ/J0001

Argitaraldia:

1.a, 2021eko otsaila

Ale-kopurua:

40 ale

Internet:

www.euskadi.eus

Argitaratzailea:

Eusko Jaurlaritzaren Argitalpen Zerbitzu Nagusia
Servicio Central de Publicaciones del Gobierno Vasco
Donostia-San Sebastián, 1. 01010 Vitoria-Gasteiz

Ikerlariak:

Oskar Longo Imatz, Miren Bilbao Gaztañaga, Nieves Corcuera Bilbao eta Itziar Urresti Bilbao

Itzulpena:

Gazteen Euskal Behatokia

Diseinua:

Bell

Maketazioa:

Kabinetearen eta Komunikazioaren Zuzendaritza.
Berdintasun, Justizia eta Gizarte Politiketako Saila

Inprimaketa:

Eusko Jaurlaritzaren Erreprografia eta Inprenta Zerbitzua

L.G.: LG G 00062-2021

ISBN: 978-84-457-3579-4



Dokumentu honen edukiak, oraingo edizioan, litzentzia honetan argitaratu dira:
Aitortu – Ez merkataritzarako – Lan eratorririk gabe 4.0 Unported
(<http://creativecommons.org/licenses/by-nc-nd/3.0/deed.eu>)

Zer da Aurrera Begira?

Aurrera Begira Gazteen Euskal Behatokiak urtero burutzen duen ikerketa da, honako helburu hau izanik: Euskadiko gazteek nola antzematen duten oraina eta, epe laburrean, zeintzuk diren beraien etorkizunerako aurreikuspenak jakitea.

Ikerketa Euskadiko gazteriaren lagin adierazgarri bati on-line egindako inkesta batean oinarritzen da. Lagina 15 eta 29 urte bitarteko 6341 gaztek osatzen dute. Inkestak 2020ko azaroa eta abenduan zehar jaso dira.

Azterlan hau egiten den ondoz ondoko zortzigarren urtea da, eta helburua da herritarrei eta esparru horretan erantzukizun politikoak eta teknikoak dituztenei tresna erraz eta sintetiko bat ematea, gazteen egoeraren ebaluazioa eta jarraipena egiteko. Horretarako, enpleguaren eta emantzipazioaren egoeran eragin berezia duten 10 adierazleren bilakaera aurkezten da.

1. Egungo egoeraren balorazio indizea
2. Norberaren poztasun indizea
3. Bizitzaren alderdien balantzea
4. Lana galtzeko edo baldintzak okertzeko arriskua
5. Lana aurkitzea aurreikustea
6. Prestakuntzari lotutako lana izatea aurreikustea
7. Derrigorrez emigratu beharra aurreikustea
8. Emantzipazioa zapuztuko dela aurreikustea
9. Gazteen gaitasunekiko konfiantza indizea
10. Etorkizunarekiko konfiantza indizea

Emitza orokorrak eta adierazleen bilakaera azaldu ondoren, informazio osagarria ematen da hiru eranskinetan:

- **I. Eranskina:** Nola eraikitzen diren adierazleak.
- **II. Eranskina:** Adierazleen bilakaera. 2013-2020.
- **III. Eranskina:** Adierazleak eraikitzeko erabilitako oinarritzko datuak.

ZEHAZTASUN TEKNIKOAK

METODOLOGIA

Kuantitatiboa, on-line, autobetetzera, galdera gehienetan galdetegi egituratu eta itxiarekin, posta elektronikoz bidalia gutxi gorabehera 70.000 gaztek osatutako base batera (Eusko Jaurlaritzako Gazteria Zuzendaritzaren jabetzakoa).

INKESTATURIKO UNIBERTSOA

15 eta 29 urte bitarteko Euskadiko gazteak.

INKESTA KOPURUA

6.341 (1.009 Araban, 3.012 Bizkaian, 2.056 Gipuzkoan eta 264 Euskaditik kanpo).

LAGIN AKATSA

\pm % 1,2 (% 95,5eko konfiantza-maila eta $p=q=0,5$).

INKESTAK EGITEKO EPEA

2020ko azaroaren 20tik abenduaren 4ra.

IKERKETAREN DISEINUA ETA EMAITZEN ANALISIA

Gazteen Euskal Behatokia.

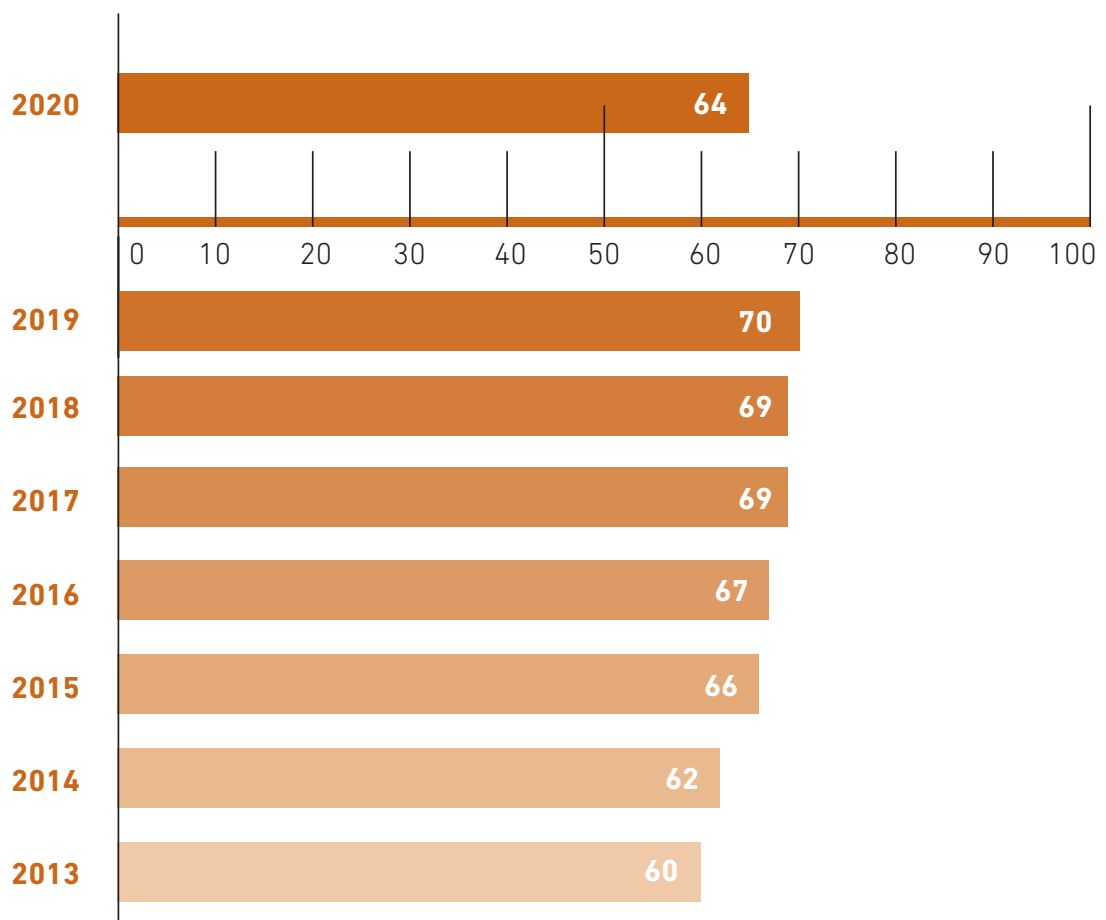
LANDA LANA

Ingartek Consulting S.L.

1. Egungo egoeraren balorazio indizea

DEFINIZIOA:

Norberaren egoera pertsonalari, gazteen egoera orokorrari eta Euskadiren egoerari emandako balorazioen batez besteko puntuazioa, 0tik 100era doan eskalan.



Egungo egoeraren balorazio indizea 2020an (0-100 eskala)

Guztira	Emakumeak	Gizonak	15-19 urte	20-24 urte	25-29 urte	Araba	Bizkaia	Gipuzkoa
64	64	64	67	64	61	64	63	65

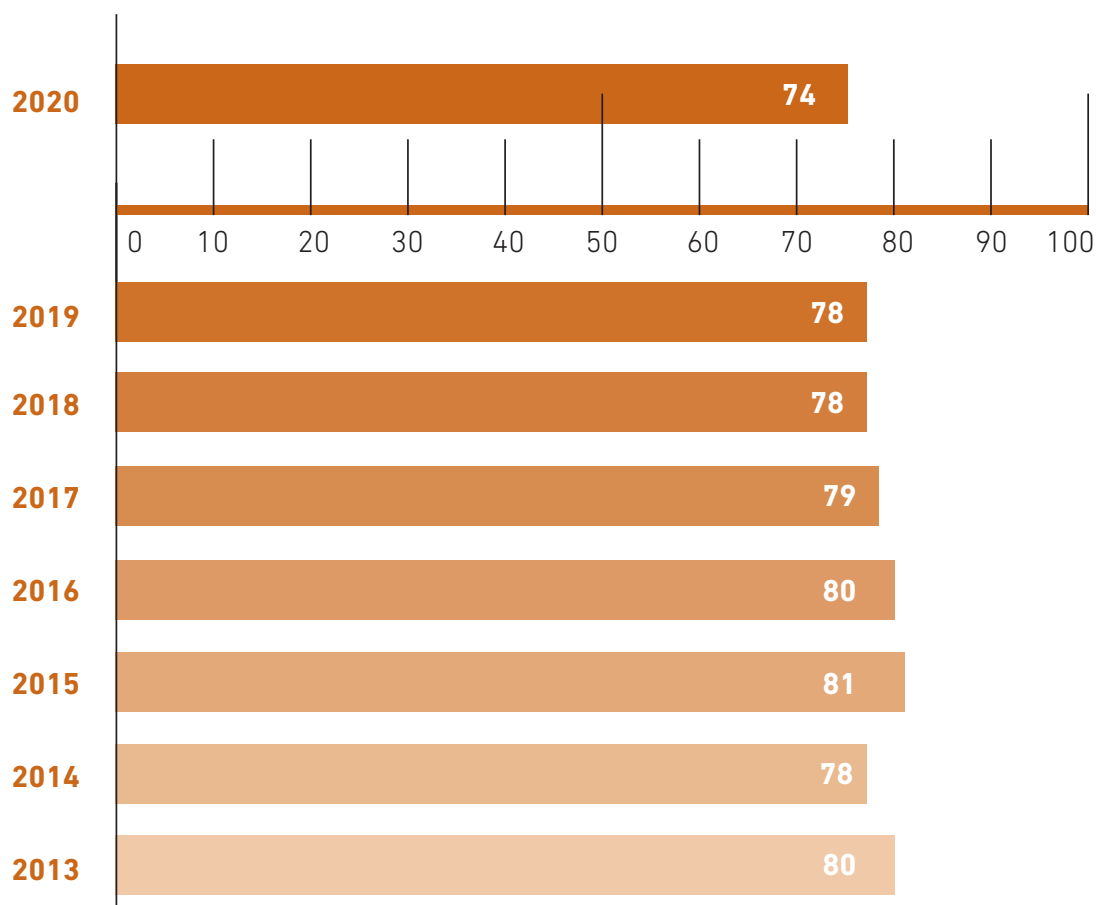


I. eranskina. Nola eraikitzen den adierazlea

2. Norberaren poztasun indizea

DEFINIZIOA:

Norberaren egoerari buruzko hainbat arlo aintzat hartuta (lan egoera edo lanarekiko aurreikuspenak, ikasketak edo prestakuntza maila, familia, astialdia edo denbora libre, lagunak, harreman sentimentalak edota sexualak, osasuna, itxura fisikoa, hilean duten dirua eta familiarekin edo beren kontura bizitzea, norberaren kasua kontuan izanda), bakoitzarekiko poztasunari emandako balorazioen batez besteko puntuazioa, 0tik 100era doan eskalan.



Norberaren poztasun indizea 2020an (0-100 eskala)

Guztira	Emakumeak	Gizonak	15-19 urte	20-24 urte	25-29 urte	Araba	Bizkaia	Gipuzkoa
74	74	74	75	73	74	73	74	74

I. eranskina. Nola eraikitzen den adierazlea

3. Bizitzaren alderdien balantzea

DEFINIZIOA:

Bizi-alderdien balantzeak erlazioan jartzen ditu, alde batetik, gazteek beren bizitzako hamar alderdiri ematen dieten garrantzia eta, bestetik, haiekin lortzen duten gogobetetasuna, eta bi kasuetan 0-100 eskala erabiltzen da. Kontuan hartutako hamar alderdiak hauek dira: lan egoera edo lanarekiko aurreikuspenak, ikasketak edo prestakuntza maila, familia, astialdia edo denbora libre, lagunak, harreman sentimentalak edota sexualak, osasuna, itxura fisikoa, hilean duten dirua eta familiarekin edo beren kontura bizitzea, norberaren kasua kontuan izanda. Alderdi bakoitzarekiko gogobetetasuna ken garrantzia egiteak kasu bakoitzeko arraila uzten du agerian eta balantzea positiboa edo negatiboa den ere erakusten digu.

	Gogobetetasuna	Garrantzia	Arraila
Lana	63	84	-21
Dirua	61	80	-19
Astialdia	70	84	-14
Harreman sentimentalak edota sexualak	68	76	-8
Osasuna	85	92	-7
Ikasketak, formakuntza	78	85	-7
Lagunak	80	86	-6
Familia	87	91	-4
Emantzipazioa, norberaren kontura bizi izatea	76	76	0
Itxura fisikoa	74	71	+3

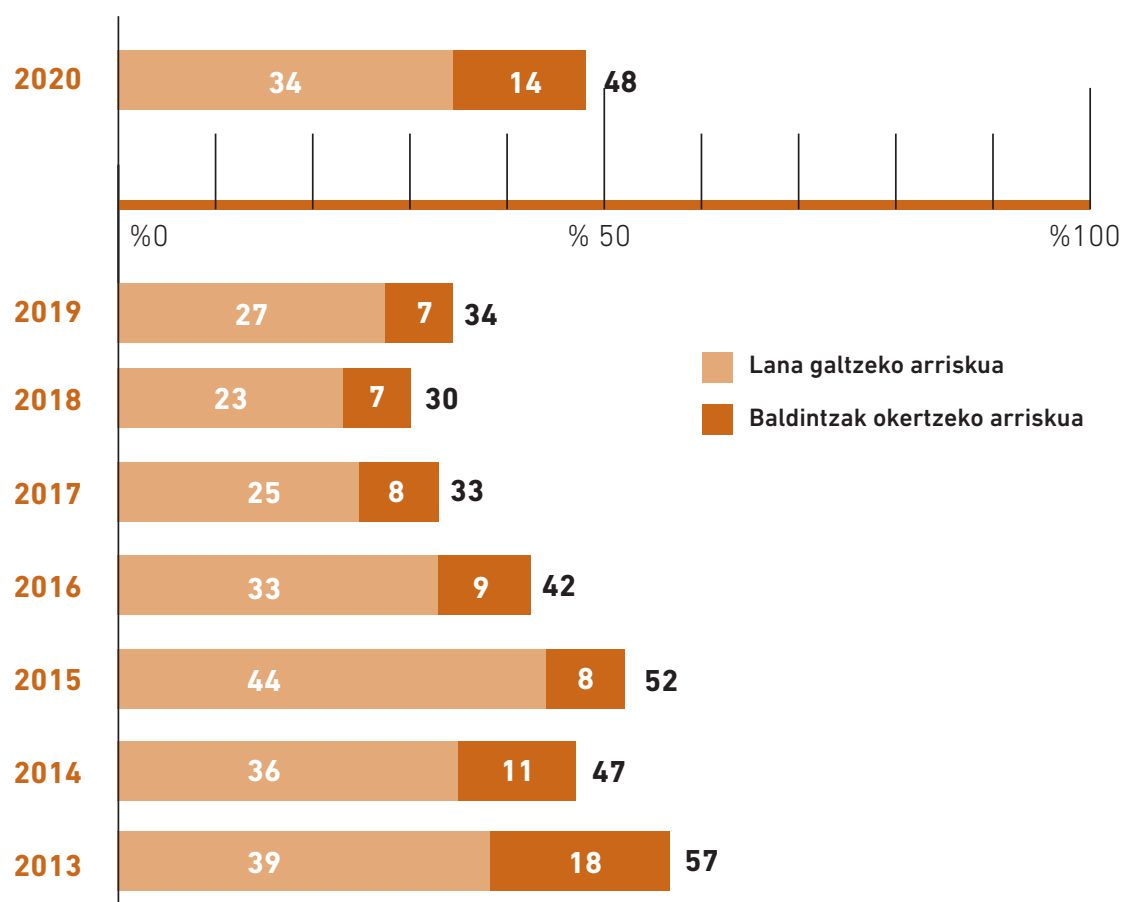
Bizitzaren alderdien balantzea 2020an									
(Gogobetetasuna-Garrantzia)	Guztira	Emakumeak	Gizonak	15-19 urte	20-24 urte	25-29 urte	Araba	Bizkaia	Gipuzkoa
Lana	-21	-18	-23	-12	-23	-26	-21	-21	-19
Dirua	-19	-17	-21	-9	-23	-25	-20	-20	-18
Astialdia	-14	-12	-16	-13	-14	-15	-13	-15	-13
Harreman sentimentalak edota sexualak	-8	-10	-6	-6	-9	-9	-8	-8	-8
Osasuna	-7	-6	-9	-4	-9	-9	-7	-8	-7
Ikasketak, formakuntza	-7	-6	-8	-10	-8	-3	-8	-8	-6
Lagunak	-6	-5	-6	-5	-6	-7	-6	-6	-5
Familia	-4	-4	-5	-3	-5	-5	-5	-5	-4
Emantzipazioa, norberaren kontura bizi izatea	0	1	-1	16	-3	-14	-1	0	0
Itxura fisikoa	3	7	-1	0	4	4	3	3	2

 I. eranskina. Nola eraikitzen den adierazlea

4. Lana galtzeko edo baldintzak okertzeko arriskua

DEFINIZIOA:

Urtebetean enplegua galtzeko edo beren lan-baldintzak okertzeko arriskua hautematen duten langile gazteen ehunekoa.



Lana galtzeko edo baldintzak okertzeko arriskua 2020an (%)									
	Guztira	Emakumeak	Gizonak	15-19 urte*	20-24 urte	25-29 urte	Araba	Bizkaia	Gipuzkoa
Lana galtzeko arriskua	34	35	32	-	37	33	35	33	34
Lan baldintzak okertzeko arriskua	14	14	14	-	12	15	18	14	14
ARRISKU OSOA	48	50	46	-	48	48	53	46	48

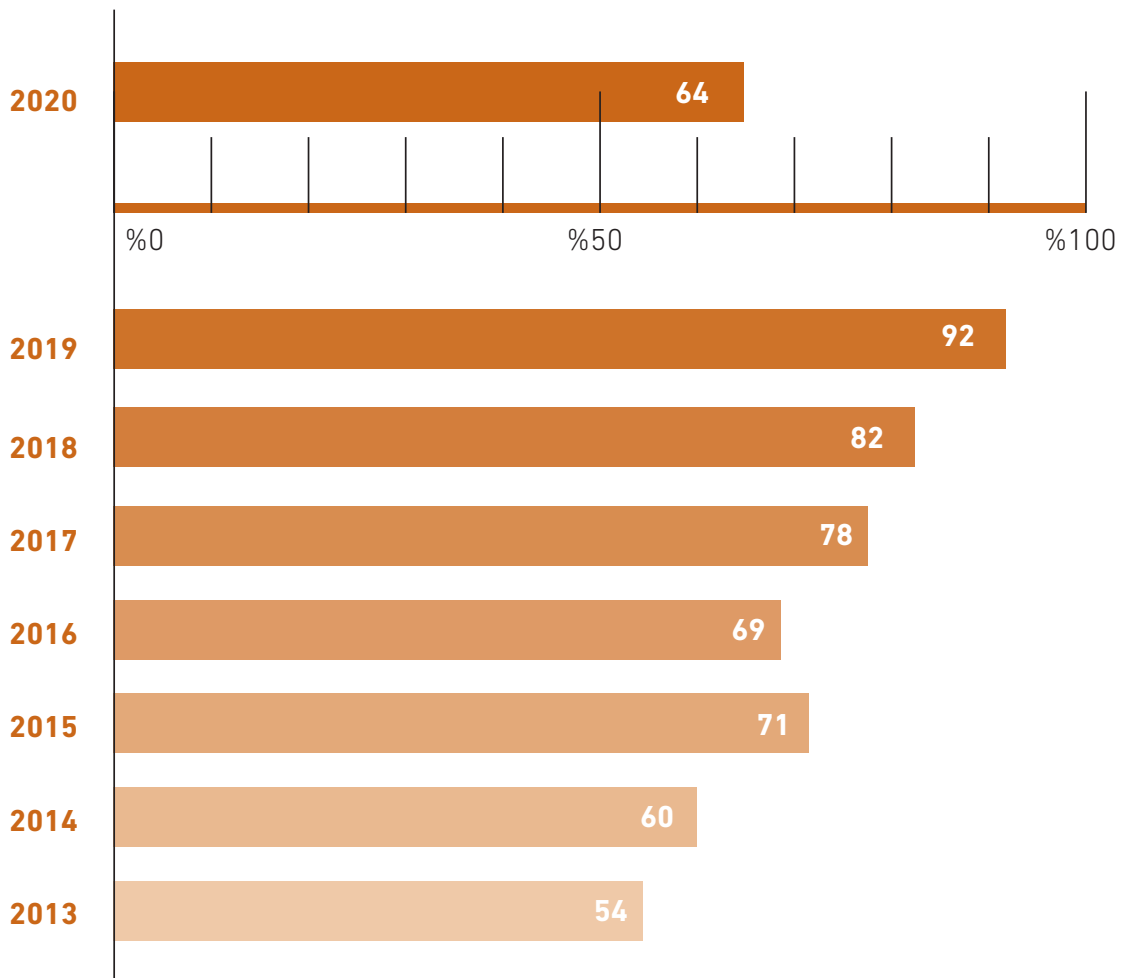
*15 eta 19 urte bitarteko adin-taldean ezin da daturik eskaini, estatistika aldetik ez dagoelako gazte langileen kopuru nahikorik.

 I. eranskina. Nola eraikitzen den adierazlea

5. Lana aurkitzea aurreikustea

DEFINIZIOA:

Urtebeteko epean enplegua aurkitzea espero duten langabe gazteen ehunekoak.



Lana aurkitzea aurreikustea 2020an (%)								
Guztira	Emakumeak	Gizonak	15-19 urte*	20-24 urte	25-29 urte	Araba	Bizkaia	Gipuzkoa
64	61	68	-	61	66	67	58	72

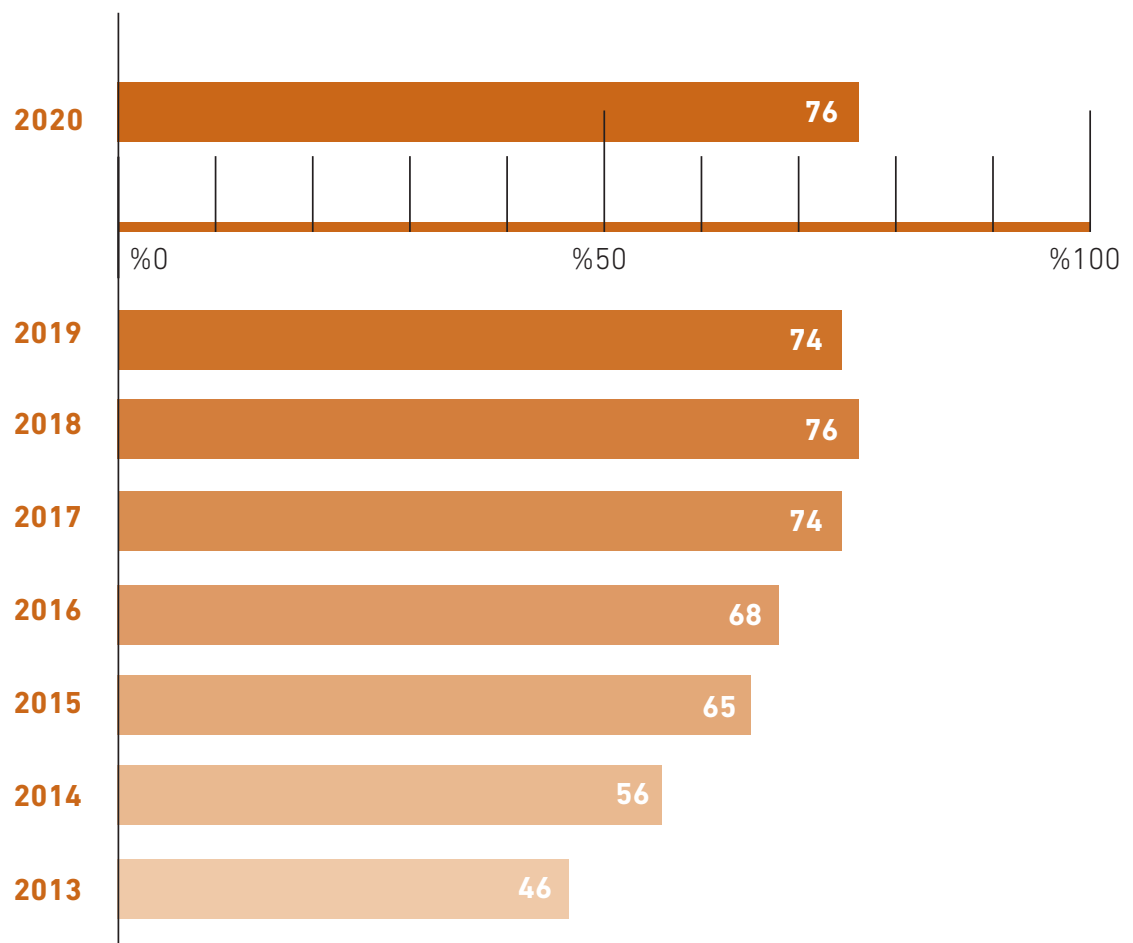
*15 eta 19 urte bitarteko adin-taldean ezin da daturik eskaini, estatistika aldetik ez dagoelako gazte langabeen kopuru nahikorik.

I. eranskina. Nola eraikitzen den adierazlea

6. Prestakuntzari lotutako lana izatea aurreikustea

DEFINIZIOA:

Ikasketak bukatutakoan, prestakuntzari lotutako enplegua aurkitzea espero duten ikasleen ehunekoa.



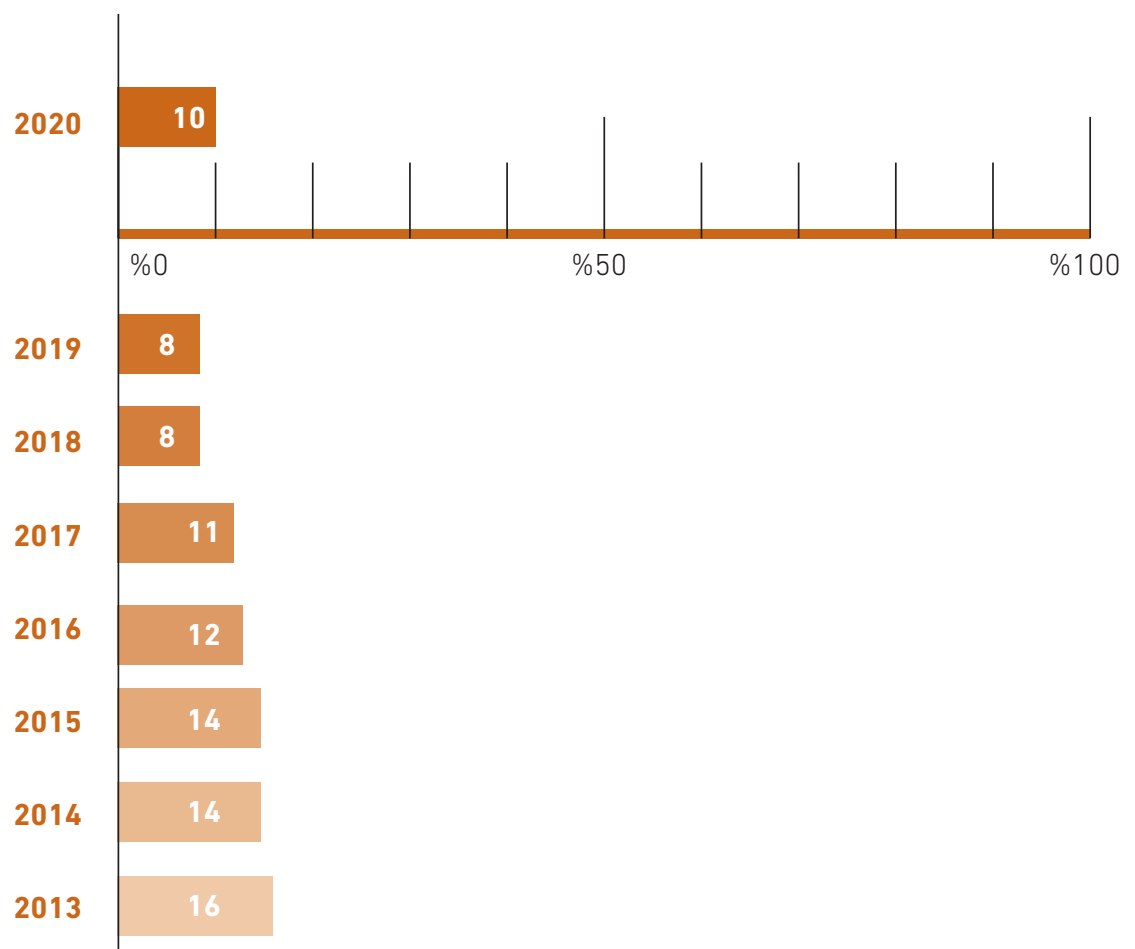
Prestakuntzari lotutako lana izatea aurreikustea 2020an (%)								
Guztira	Emakumeak	Gizonak	15-19 urte	20-24 urte	25-29 urte	Araba	Bizkaia	Gipuzkoa
76	73	79	76	77	71	72	74	81

 I. eranskina. Nola eraikitzen den adierazlea

7. Derrigorrez emigratu beharra aurreikustea

DEFINIZIOA:

Etorkizunean, joan nahi ez badute ere, atzerrira lan egitera emigratu beharko dutela uste duten gazteen ehunekoa.



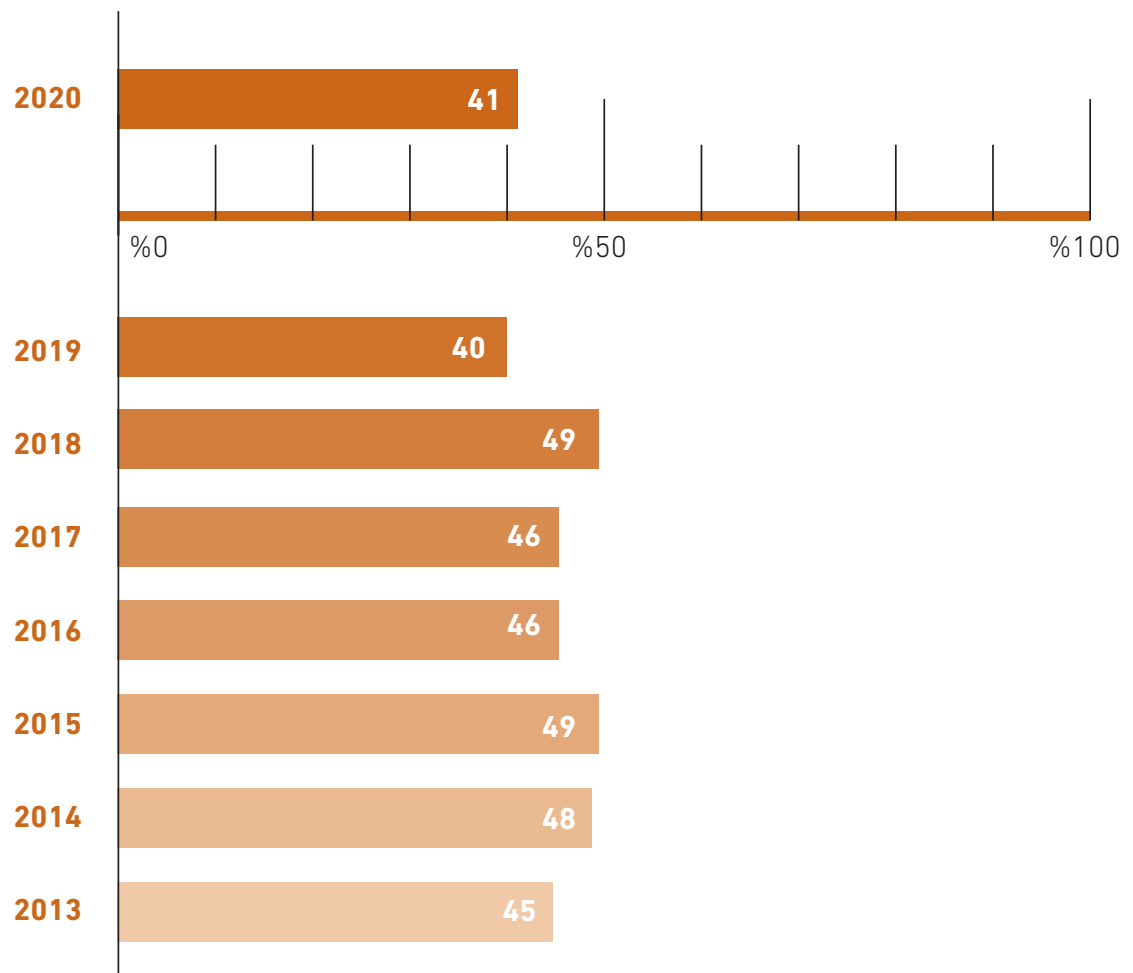
Derrigorrez emigratu beharra aurreikustea 2020an (%)								
Guztira	Emakumeak	Gizonak	15-19 urte	20-24 urte	25-29 urte	Araba	Bizkaia	Gipuzkoa
10	8	11	8	11	11	8	11	9

 I. eranskina. Nola eraikitzen den adierazlea

8. Emantzipazioa zapuztuko dela aurreikustea

DEFINIZIOA:

Emantzipazio-proiektuak urtebeteko epean gauzaterik izango ez dutela uste duten gazteen ehunekoa, gurasoen etxetik atera nahi izan arren horretarako aukerarik ikusten ez dutelako, edo, bestela, emantzipatuta egon arren gogoz kontra gurasoen etxera itzuli beharko dutela uste dutelako.



Emantzipazioa zapuztuko dela aurreikustea 2020an (%)

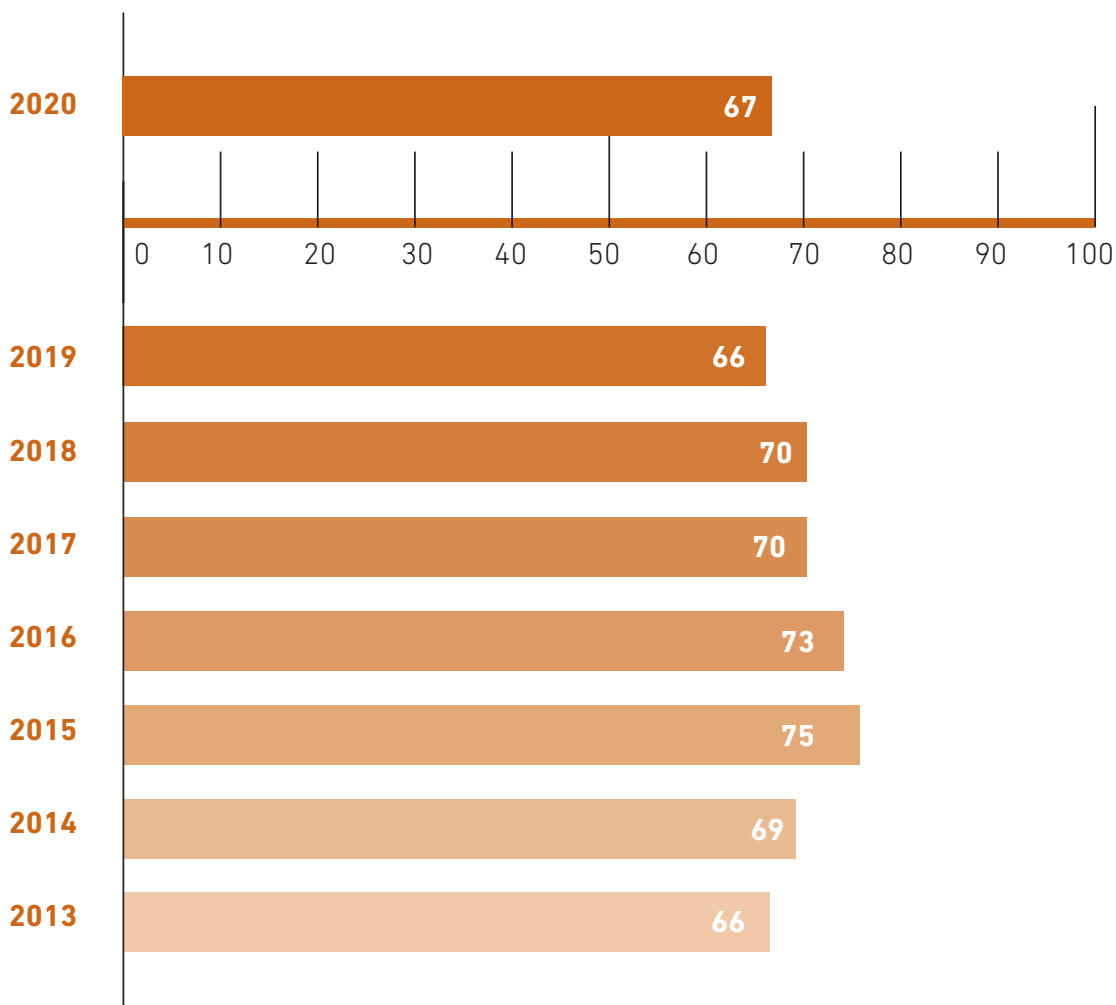
Guztira	Emakumeak	Gizonak	15-19 urte	20-24 urte	25-29 urte	Araba	Bizkaia	Gipuzkoa
41	39	42	40	49	33	39	43	37

I. eranskina. Nola eraikitzen den adierazlea

9. Gazteen gaitasunekiko konfiantza indizea

DEFINIZIOA:

Zailtasunei aurre egiteko beharrezkotzat jotzen diren gaitasun batzuk aintzat hartuta (langilea, arduratsua, kualifikatua, parte-hartzailea, ekintzailea, idealista, autonomia eta solidarioa izatea), Euskadiko gazteek gaitasunok zein mailatan dituzten iritziaren batez besteko puntuazioa 0tik 100era doan eskalan.



Gazteen gaitasunekiko konfiantza indizea 2020an (0-100 eskala)

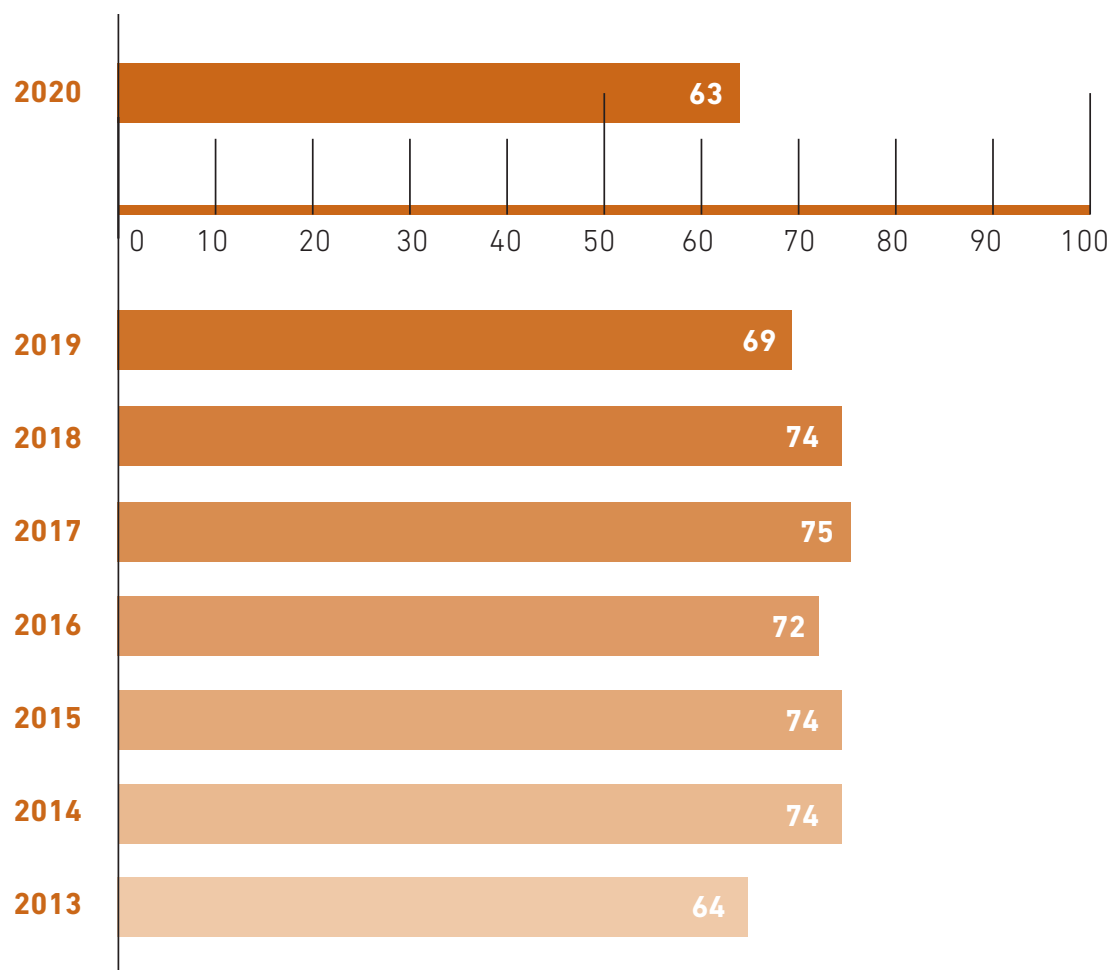
Guztira	Emakumeak	Gizonak	15-19 urte	20-24 urte	25-29 urte	Araba	Bizkaia	Gipuzkoa
67	69	64	66	67	66	65	65	69

 I. eranskina. Nola eraikitzen den adierazlea

10. Etorkizunarekiko konfiantza indizea

DEFINIZIOA:

Norberaren egoerak, gazteenak eta Euskadirenak hurrengo 5 urteetan izango duten bilakaerari buruzko usteen batez besteko puntuazioa, 0tik 100era doan eskalan.











Etorkizunarekiko konfiantza indizea 2020an (0-100 eskala)

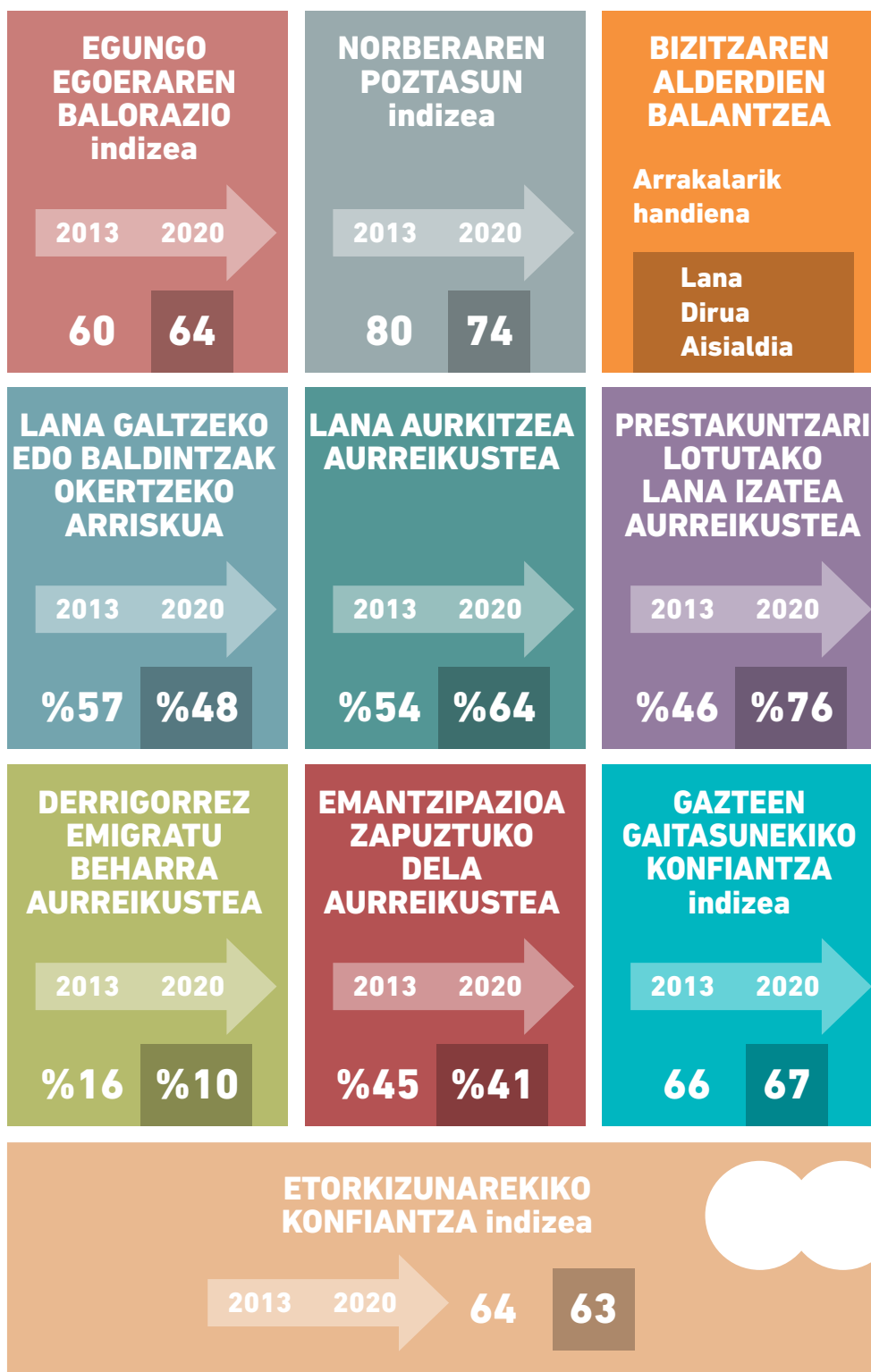
Guztira	Emakumeak	Gizonak	15-19 urte	20-24 urte	25-29 urte	Araba	Bizkaia	Gipuzkoa
63	62	64	67	63	59	60	68	66

I. eranskina. Nola eraikitzen den adierazlea

ONDORIOAK

-  Euskadiko gazteak pozik daude beren egoera pertsonalarekin; 2020an, norberaren poztasun indizea, lan-egoerari, ikasketei, aisialdiari, lagunei, familiari, osasunari eta abarri buruzko balorazioak batzen dituena, 100etik 74koa da. Indize horren 2020ko balioa jaitسي egin da aurreko urteetakoarekin alderatuta, eta serieko baxuena izatera iritsi da. Horren arrazoia izan da gogobetetze txikiagoa izan dela lan-egoerarekin eta lan-itxaropenekin, eskura dagoen diruarekin, baina, batez ere, harreman sentimentalekin eta/edo sexuarekin, 2020an eragin handia izan baitute Covid-19aren pandemiaren ondoriozko konfinamenduek.
-  Egungo egoeraren balorazio-indizea, egoera pertsonala ez ezik, oro har gazteen egoera edo Euskadi osoaren egoera ere kontuan hartzen duena, 100etik 64koa da, eta hau ere 2019tik 2020ra jaitسي da. Nolanahi ere, 2013an erregistratutako balioaren gainetik jarraitzen du (60), orduan hasi baitziren neurketak.
-  Lanean ari diren edo langabezian dauden gazteei eragiten dieten enpleguarekin lotutako adierazleek okerrera egin dute, baina 2013an, seriearen hasieran, baino hobeto mantendu dira. Lanean ari direnen artean, enplegua galtzeko edo lan baldintzak okertzeko arriskua % 34tik % 48ra igo da 2019tik 2020ra, eta horretan eragin handia izan dute Covid-19aren pandemiak eragindako ERTEek, enpresa-itxierek edo jarduera eteteek. Balio horrek, dena den, 2013an (% 57) baino ia hamar puntu beherago jarraitzen du. Bestalde, langabezian daudenen artean, lana aurkitzeko itxaropenak hautsi egin du azken urteetan izan duen goranzko joera, eta % 64 dira urtebeteko epean lana aurkituko dutela uste duten langabeak. Hala ere, balio horrek 2013an (% 54) erregistratutakoaren gainetik jarraitzen du.
-  Aldiz, ikasleen artean, prestakuntzari lotutako enplegu bat aurkitzeko itxaropenak gora egin du pixka bat, eta % 76koa da, serieko altuena (2018ko balioa errepikatuz).
-  Eta gazteen artean, oro har, derrigorrez atzerrira emigratzea aurreikusten dutenen portzentajea % 10ekoa da; hau da, Euskadiko 15-29 urteko hamar pertsonatik batek uste du etorkizunean atzerrira joan beharko duela lanera, nahi izan gabe. 2020ko balioa 2013koa baino txikiagoa da, orduan jaso baitzen zifrarik altuena (% 16).
-  Bestalde, familiaren etxetik independizatu nahi izateagatik eta ezin izateagatik, emantzipazioa zapuztuko dela uste dutenen portzentajea, serieko zifra txikienetako bat da (% 41), eta ia ez da aldatu 2019ko datuekin alderatuta, orduan % 40koa baitzen.
-  Nolanahi ere, gazteek konfiantza dute gazteen gaitasunetan, eta gazteen gaitasunetik konfiantza-indizea 100etik 67koa da. Indize hori ia ez da aldatu aurreko urtearekin alderatuta (66), eta 2013ko datuarekin konparatuta ere ia maila berean dago (66).
-  Azkenik, etorkizunarekiko konfiantza-indizea, zeinek gazteen egoera pertsonala, gazteena oro har, eta baita Euskadikoa ere, bost urte barru nolakoak izango diren neurtzen dituen, positiboa da (100etik 63). Hala ere, jaitسي egin da aurreko urteekin alderatuta, eta, izan ere, 2020an serieko baliorik baxuena erregistratu du.

Aurrera Begira 8 urte



I. ERANSKINA

Nola eraikitzen diren adierazleak

1. Egungo egoeraren balorazio indizea (EEBI)

Adierazlea hiru galderatan oinarritzen da. Norberaren egoera pertsonalari (A), Euskadiko gazteen egungo egoerari (B) eta Euskadiren egungo egoerari (C) 0tik 10era bitarteko puntuazioa ematea eskatu zaie inkestatuei.

Adierazlea kalkulatzeko, alderdi bakoitzari emandako puntuazioen batez besteko aritmetikoa egin da, eta emaitza 10ez biderkatu da, 0tik 100era doan eskalara egokitzeko.

$$EEBI = [(A+B+C) / 3] \times 10$$

2. Norberaren poztasun indizea (NPI)

Adierazlea galdera batean oinarritzen da. Galdera horretan euren bizitzaren hamar alderdietan duten poztasun-mailari 0tik 10era bitarteko puntuazioa ematea eskatu zaie inkestatuei. Hauexek dira hamar alderdi horiek: beren lan-egoera edo lan-aurreikuspenak (A), beren ikasketak edo prestakuntza maila (B), beren familiarekin edo beren kontura bizitzea, norberaren kasuaren arabera (C), beren familia (D), beren astialdia edo denbora librea (E), beren lagunak (F), beren harreman sentimental edota sexualak (G), beren osasuna (H), hilean duten dirua (I) eta beren itxura fisikoa (J).

Adierazlea kalkulatzeko, alderdi bakoitzari emandako puntuazioen batez besteko aritmetikoa egin da, eta emaitza 10ez biderkatu da, 0tik 100era doan eskalara egokitzeko.

$$NPI = [(A + B + C + D + E + F + G + H + I + J) / 10] \times 10$$

3. Bizitzaren alderdien balantzea (BAB)

Balantzea bi galdera oinarri hartuta egiten da. Lehenengo galderan inkestatutako pertsonari eskatzen zaie adierazteko 0 eta 10 arteko eskala batean zenbat punturekin neurtzen duten beren bizitzako zenbait alderdiri emandako garrantzia (lanari, ikasketa edo formazioari, familiari, osasunari, itxura fisikoa, harreman sentimental edota sexualei, astialdiari, lagunei, diruari eta ematzipatzeari, hau da, beren kontura bizitzeari). Bigarren galderan eskatzen zaie adierazteko alderdi horiekiko (beren lan-egoera edo lanarekiko aurreikuspenak, beren ikasketak edo formazio maila, beren familia, beren osasuna, beren itxura fisikoa, beren harreman sentimental edota sexualak, beren astialdia, beren lagunak, hilean duten dirua eta beren familiarekin edo beren kontura bizitzea, norberaren kasuaren arabera) duten gogobetetasun pertsonala edo poztasun maila, 0-10 eskala berean neurtuta.

Ondoren balio guztiak 10ez biderkatzen dira, 0-100 eskalara egokitzeko, eta, jarrian, kenketa egiten da: alderdi bakoitzarekiko gogobetetasuna ken alderdi bakoitzari emandako garrantzia. Horrela, dagoen arrakala eta balantzea positiboa ala negatiboa den zehaz daiteke.

4. Lana galtzeko edo okertzeko arriskua (LGOA)

Gazte landunei egindako bi galderatan oinarrituta eratzen da adierazlea. Lehenengoan (A), inkestatutako pertsoneri eskatzen zaie adierazteko zer neurritan uste duten litekeena dela urtebeteko epean daukaten enplegua galtzea. Bigarrenean (B), daukaten enplegua ez dutela galduko uste dutenei galdetzen zaie adierazteko zer neurritan uste duten litekeena dela urtebeteko epean beren lan-baldintzak okertzea.

Adierazlea kalkulatzeko, batera kontuan hartzen dira, alde batetik, gazte landunen ehuneko zenbatek uste duten litekeena dela beren enplegua galtzea urtebeteko epean eta, bestetik, lana galtzeko arriskurik aurreikusten ez duten arren, zenbatek uste duten litekeena dela daukaten lan egoera okertzea.

$LGOA = (A= \text{Segur aski bai} + \text{Agian bai}) + [(A= \text{Ez duzu uste} + \text{Seguruenik ez}) \& (B= \text{Segur aski bai} + \text{Agian bai})]$

Ehunekoak 100era doitzen dira erantzunik ezaren eragina ekiditeko.

5. Lana aurkitzea aurreikustea (LAA)

Adierazlea galdera batean oinarritzen da (A), eta bertan langabeei ondokoa eskatu zaie: adieraz dezatela zein neurritan uste duten probablea dela (seguru aski bai, agian bai, ez duzu uste, seguruenik ez) urtebeteko epean enplegua aurkitzea.

Adierazlea kalkulatzeko, urtebeteko epean seguru aski edo agian enplegua aurkituko dutela uste dutenen ehunekoak hartu dira kontuan.

$LAA = (A= \text{Seguru aski bai} + \text{Agian bai})$

6. Prestakuntzari lotutako lana izatea aurreikustea (PLLIA)

Adierazlea galdera batean oinarritzen da (A), eta bertan ikasleei galdetu zaie zein neurritan uste duten probablea dela (seguru aski bai, agian bai, ez duzu uste, seguruenik ez) euren prestakuntzarekin lotutako enplegua aurkitzea, ikasketak amaitutakoan.

Adierazlea kalkulatzeko, prestakuntzari lotutako enplegua seguru aski edo agian lortuko dutela uste dutenen ehunekoak hartu dira kontuan.

$PLLIA = (A = \text{Seguru aski bai} + \text{Agian bai})$

7. Derrigorrez emigratu beharra aurreikustea (DEBA)

Gazte guztiei eginiko bi galderatan oinarrituta dago. Lehen galderan (A) inkestatuei galdetu zaie zein neurritan uste duten probablea dela (seguru aski bai, agian bai, ez duzu uste, seguruenik ez) etorkizunean atzerrira lan egitera joan behar izatea. Bigarrenean (B) persona berberei galdetu zaie zein neurritan joan nahi izango luketen atzerrira lanera (asko, nahikoa, gutxi, batere ez).

Adierazlea kalkulatzeko, seguru aski edo agian atzerrira joan beharko dutela baina joateko gogo gutxi edo batere ez dutela dioten lagunak bakarrik hartu dira kontuan.

$DEBA = [(A = \text{Seguru aski bai} + \text{Agian bai}) \& (B= \text{Gogo gutxi} + \text{Batere ez})]$

8. Emantzipazioa zapuztuko dela aurreikustea (EZA)

Adierazlea lau galderatan oinarritzen da. Lehen bi galderak gazte ez emantzipatuei egin zaizkie; hirugarrena eta laugarrena, aldiz, gazte emantzipatuei.

Lehen galderan (A) gazte ez emantzipatuei eskatu zaie adieraz dezatela zein neurritan uste duten probablea dela (seguru aski bai, agian bai, ez duzu uste, seguruenik ez) urtebetean emantzipatzea, eta bigarrenan (B), zein neurritan nahi duten emantzipatu (asko, nahikoa, gutxi, batere ez). Hirugarren galderan (C), gazte emantzipatuei eskatu zaie adieraz dezatela zein neurritan uste duten probablea dela (seguru aski bai, agian bai, ez duzu uste, seguruenik ez) urtebetean gurasoekin bizitzera itzuli behar izatea, eta laugarrenean (D) zein neurritan (asko, nahikoa, gutxi, batere ez) nahi duten gurasoekin bizitzera bueltatu.

Adierazlea kalkulatzeko, kontuan hartu da, emantzipatu gabeko gazteen artean, urtebeteko epean euren kabuz bizitzea ez dela probablea uste dutenen ehunekoa, nahiz eta emantzipatzeko gogoak izan. Era berean, kontuan hartu da, emantzipatutako gazteen artean, urtebeteko epean seguru aski edo agian gurasoen etxera bueltatu behar izango dutenen ehunekoa, horretarako gogo gutxi edo batere ez izan arren.

$$EZA = [(A = \text{Ez duzu uste} + \text{Seguruenik ez}) \& (B = \text{Asko} + \text{Nahikoa})] + [(C = \text{Seguru aski bai} + \text{Agian bai}) \& (D = \text{Gutxi} + \text{Batere ez})]$$

9. Gazteen gaitasunekiko konfiantza indizea (GGKI)

Adierazlea galdera batean oinarritzen da. Bertan inkestatuei galdetu zaie, euren ustez, zein neurritan (oso, nahikoa, ez oso edo batere ez) egungo Euskadiko gazteak diren langileak, arduratsuak, kualifikatuak, parte-hartzaileak eta gai publikoez kezkatuak, ekintzaileak, idealistak, autonomoak eta bere kabuz moldatzeko gai, bai eta solidarioak ere.

Adierazlea kalkulatzeko, adierazitako ezaugarrietako bakoitzean kenketa egin da gazteek ezaugarri horiek neurri handian edo nahikoan dituztela uste dutenen eta gutxi edo batere ez dituztela uste dutenen ehunekoen artean. Erantzunik eman ez dutenen ehunekoak ez dira aintzat hartu.

$$LANGILEA (L) = [(\% \text{Oso} + \text{Nahikoa}) - (\% \text{Ez oso} + \text{Batere ez})]$$

$$ARDURATSUA (AR) = [(\% \text{Oso} + \text{Nahikoa}) - (\% \text{Ez oso} + \text{Batere ez})]$$

$$KUALIFIKATUA (K) = [(\% \text{Oso} + \text{Nahikoa}) - (\% \text{Ez oso} + \text{Batere ez})]$$

$$\text{PARTE-HARTZAILEA (P)} = [(\% \text{Oso} + \text{Nahikoa}) - (\% \text{Ez oso} + \text{Batere ez})]$$

$$\text{EKINTZAILEA (E)} = [(\% \text{Oso} + \text{Nahikoa}) - (\% \text{Ez oso} + \text{Batere ez})]$$

$$\text{IDEALISTA (I)} = [(\% \text{Oso} + \text{Nahikoa}) - (\% \text{Ez oso} + \text{Batere ez})]$$

$$\text{AUTONOMOA (AU)} = [(\% \text{Oso} + \text{Nahikoa}) - (\% \text{Ez oso} + \text{Batere ez})]$$

$$\text{SOLIDARIOA (S)} = [(\% \text{Oso} + \text{Nahikoa}) - (\% \text{Ez oso} + \text{Batere ez})]$$

Ondoren, kendura bakoitzari 100 gehitu zaio, zenbaki negatiboak ekiditeko, hau da, L+100; AR+100; K+100; P+100; E+100; I+100; AU+100; S+100.

Adierazle partzial horien balioa 0 eta 200 artekoa da. 100etik beherako balioek adierazten dute ez dela uste Euskadiko gazteek ezaugarri hori dutenik; 100etik gorakoak izanez gero, ordea, gure gazteen ezaugarri orokorrak direla uste izango da.

Azkenik, aurreko adierazle partzialen batez besteko aritmetikoa kalkulatu da. Emaizta zati bi egin da, 0-100 eskalara egokitze aldera.

$$GGKI = ([L+100] + [AR+100] + [K+100] + [P+100] + [E+100] + [I+100] + [AU+100] + [S+100]) / 8 / 2$$

10. Etorkizunarekiko konfiantza indizea (EKI)

Adierazlea hiru galderatan oinarritzen da. Lehen galderan (A), bost urteko epean egoera pertsonala hobetuko dela, bere horretan geratuko dela edo okertuko dela uste duten galdetu zaie inkestatuei. Bigarrenean (B), Euskadiko gazteen egoera hobetuko dela, bere horretan geratuko dela edo okertuko dela uste duten galdetu zaie. Eta hirugarrenean (C) Euskadiko egoera orokorra hobetuko dela, bere horretan geratuko dela edo okertuko dela uste duten galdetu zaie.

Adierazlea kalkulatzeko, galdera bakoitzean, kenketa egin da egoera hobetuko dela uste dutenen eta okertuko dela uste dutenen ehunekoen artean. Ez dira kontuan hartu egoerak berdin jarraituko duela diotenen ehunekoak, ezta erantzunik eman ez dutenenak ere.

NORBERAREN EGOERARI BURUZKO AURREIKUSPENA (NEA) = (% Hobetuko da - % Okertuko da) A galderan

GAZTEEN EGOERARI BURUZKO AURREIKUSPENA (GEA) = (% Hobetuko da - % Okertuko da) B galderan

EUSKADIREN EGOERARI BURUZKO AURREIKUSPENA (EEA) = (% Hobetuko da - % Okertuko da) C galderan

Ondoren, kendura bakoitzari 100 gehitu zaio, zenbaki negatiboak ekiditeko, hau da, NEA+100, GEA+100 eta EEA+100.

Adierazle partzial hauen balioa 0 eta 200 artekoa da. 100etik beherako balioek aurreikuspen ezkorrak adierazten dituzte; 100etik gorakoek, aurreikuspen baikorrak.

Azkenik, aurreko hiru adierazle partzialen batez besteko aritmetikoa kalkulatu da. Emaitza zati bi egin da, 0-100 eskalara egokitze aldera.

$$EKI = ([(NEA+100) + (GEA +100) + (EEA + 100)] / 3) / 2$$



II. ERANSKINA

Adierazleen bilakaera. 2013-2020

	Neurria	2013	2014	2015	2016	2017	2018	2019	2020
Egungo egoeraren balorazio indizea	(0-100)	60	62	66	67	69	69	70	64
Norberaren poztasun indizea	(0-100)	80	78	81	80	79	78	78	74
Bizitzaren alderdien balantzea									
Lana	(0-100)	-15	-15	-11	-13	-17	-18	-16	-21
Dirua	(0-100)	-14	-15	-9	-10	-12	-13	-13	-19
Astialdia	(0-100)	-8	-8	-9	-10	-8	-8	-10	-14
Harreman sentimentalak edota sexualak	(0-100)	-4	-4	-5	-5	-3	-3	-2	-8
Osasuna	(0-100)	-8	-8	-7	-7	-6	-8	-9	-7
Ikasketak edo formazioa	(0-100)	-10	-11	-7	-9	-6	-9	-9	-7
Lagunak	(0-100)	-2	-2	-3	-3	-3	-3	-4	-6
Familia	(0-100)	-4	-5	-4	-4	-3	-3	-4	-4
Emantzipatzea, norberaren kontura bizi izatea	(0-100)					-1	1	-2	0
Itxura fisikoa	(0-100)					11	11	12	3
Lana galtzeko edo baldintzak okertzeko arriskua		57	47	52	42	33	30	34	48
Lana galtzeko arriskua	(%)	39	36	44	33	25	23	27	34
Baldintzak okertzeko arriskua	(%)	18	11	8	9	8	7	7	14
Arrisku gabe	(%)	43	53	48	58	67	70	66	52
Lana aurkitzea aurreikustea	(%)	54	60	71	69	78	82	92	64
Prestakuntzari lotutako lana izatea aurreikustea	(%)	46	56	65	68	74	76	74	76
Derrigorrez emogratu beharra aurreikustea	(%)	16	14	14	12	11	8	8	10
Emantzipazioa zapuztuko dela aurreikustea	(%)	45	48	49	46	46	49	40	41
Gazteen gaitasuneko konfiantza indizea	(0-100)	66	69	75	73	70	70	66	67
Etorkizunarekiko konfiantza indizea	(0-100)	64	74	74	72	75	74	69	63

Lauki hutsek ez dute daturik, galdera horiek ez zirelako urte horietan egin.



III. ERANSKINA

Adierazleak eraikitzeko erabilitako oinarrizko datuak

EGUNGO EGOERAREN BALORAZIOA ETA ETORKIZUNERAKO BILAKAERAREN AURREIKUSPENA

— NORBERAREN EGOERA

Otik 10era nola baloratzen duzu zure egoera pertsonala gaur egun?

	GUZTIRA	Sexua		Adin taldeak			Lurralde historikoa		
		Emakumeak	Gizonak	15-19	20-24	25-29	Araba	Bizkaia	Gipuzkoa
Batezbestekoa (0-10)	7,1	7,1	7,2	7,5	7,1	6,9	7,2	7,2	7,1

Eta orain dela bost urtekoarekin konparatuz gero, zer deritzozu?

	GUZTIRA	Sexua		Adin taldeak			Lurralde historikoa		
		Emakumeak	Gizonak	15-19	20-24	25-29	Araba	Bizkaia	Gipuzkoa
Hobetu da	53,0	53,8	52,2	45,4	54,5	59,8	54,3	53,6	51,7
Berdin jarraitzen du	22,0	19,9	24,2	26,8	20,5	18,4	21,3	21,5	23,0
Okertu da	20,8	21,5	20,1	21,7	21,3	19,2	20,5	20,6	21,2
Ed/Ee	4,2	4,9	3,4	6,0	3,7	2,6	4,0	4,3	4,2
Guztira	100	100	100	100	100	100	100	100	100

Eta, zure ustez, datozen bost urteetan zelako bilakaera izango du?

	GUZTIRA	Sexua		Adin taldeak			Lurralde historikoa		
		Emakumeak	Gizonak	15-19	20-24	25-29	Araba	Bizkaia	Gipuzkoa
Hobetuko da	64,4	64,0	64,8	64,0	66,1	63,2	64,0	65,8	32,5
Berdin jarraituko du	15,2	14,7	15,8	16,5	13,8	15,3	17,0	14,0	16,1
Okertuko da	8,0	7,5	8,4	6,2	9,5	8,5	8,0	7,5	8,8
Ed/Ee	12,4	13,8	10,9	13,4	10,6	13,0	10,9	12,7	12,6
Guztira	100	100	100	100	100	100	100	100	100

— GAZTERIA OSOAREN EGOERA

Otik 10era nola baloratzen duzu Euskadiko gazteen egoera orokorra gaur egun?

	GUZTIRA	Sexua		Adin taldeak			Lurralde historikoa		
		Emakumeak	Gizonak	15-19	20-24	25-29	Araba	Bizkaia	Gipuzkoa
Batezbestekoa (0-10)	5,8	5,8	5,8	6,2	5,8	5,3	5,7	5,9	5,7

Eta, zure ustez, zer egingo du datozen bost urteetan Euskadiko gazteen egoerak?

	GUZTIRA	Sexua		Adin taldeak			Lurralde historikoa		
		Emakumeak	Gizonak	15-19	20-24	25-29	Araba	Bizkaia	Gipuzkoa
Hobetuko da	27,8	26,1	29,6	33,5	26,9	22,7	24,8	28,8	27,8
Berdin jarraituko du	32,9	32,6	33,2	32,3	33,2	33,2	32,6	33,4	32,2
Okertuko da	29,4	30,1	28,7	23,3	31,4	34,0	34,4	28,7	28,4
Ed/Ee	9,8	11,2	8,5	10,8	8,6	10,1	8,2	9,1	11,6
Guztira	100	100	100	100	100	100	100	100	100

— EUSKADIKO EGOERA

Berriro ere, Otik 10era, nola baloratzen duzu Euskadiko egoera orokorra gaur egun?

	GUZTIRA	Sexua		Adin taldeak			Lurralde historikoa		
		Emakumeak	Gizonak	15-19	20-24	25-29	Araba	Bizkaia	Gipuzkoa
Batezbestekoa (0-10)	6,3	6,2	6,4	6,5	6,3	6,0	6,2	6,3	6,3

Eta, zure iritziz, datozen bost urteetan Euskadiko egoera ...?

	GUZTIRA	Sexua		Adin taldeak			Lurralde historikoa		
		Emakumeak	Gizonak	15-19	20-24	25-29	Araba	Bizkaia	Gipuzkoa
Hobetuko da	42,4	39,4	45,3	48,3	43,0	35,5	37,4	44,3	41,8
Berdin jarraituko du	29,7	29,8	29,6	28,2	29,5	31,4	30,5	29,2	30,0
Okertuko da	18,2	18,7	17,8	12,6	19,3	23,3	22,2	17,1	18,2
Ed/Ee	9,7	12,1	7,3	10,9	8,2	9,8	9,9	9,4	10,0
Guztira	100	100	100	100	100	100	100	100	100

BIZITZAREN HAINBAT ALDERDIRI EMANDAKO GARRANTZIA ETA HORIEKIKO SENTITUTAKO POZTASUNA

Eta orain, zure buruan pentsatuz, zenbateko garrantzia ematen diozu, Otik 10era, momentu honetan zure bizitzako ondoko gauza bakoitzari?

	GUZTIRA	Sexua		Adin taldeak			Lurralde historikoa		
		Emakumeak	Gizonak	15-19	20-24	25-29	Araba	Bizkaia	Gipuzkoa
Osasunari	9,2	9,4	9,1	9,1	9,2	9,3	9,1	9,3	9,2
Familiari	9,1	9,3	9,0	9,2	9,1	9,1	9,0	9,2	9,1
Lagunei	8,6	8,7	8,5	8,9	8,6	8,4	8,6	8,6	8,6
Ikasketei, prestakuntzari	8,5	8,7	8,3	8,7	8,6	8,1	8,5	8,5	8,4
Astiaidiari, denbora libreari	8,4	8,4	8,4	8,4	8,3	8,4	8,4	8,4	8,4
Lanari	8,4	8,5	8,3	7,7	8,5	9,0	8,3	8,4	8,4
Diruari	8,0	8,1	8,0	7,7	8,0	8,3	8,0	8,1	8,0
Harreman sentimentalei edota sexualei	7,6	7,7	7,5	6,7	7,8	8,3	7,7	7,6	7,6
Emantzipatzeari, zure kontura bizitzeari	7,6	7,8	7,4	6,6	7,6	8,7	7,7	7,5	7,6
Itxura fisikoari	7,1	7,2	7,0	7,3	7,0	7,0	7,1	7,0	7,2

Eta Otik 10ra, zenbateraino zaude pozik momentu honetan zure bizitzaren ondoko alderdi bakoitzarekin?

	GUZTIRA	Sexua		Adin taldeak			Lurralde historikoa		
		Emakumeak	Gizonak	15-19	20-24	25-29	Araba	Bizkaia	Gipuzkoa
Zure osasunarekin	8,5	8,5	8,5	8,7	8,4	8,4	8,4	8,5	8,5
Zure familiarekin	8,7	8,8	8,6	8,9	8,6	8,6	8,6	8,7	8,7
Zure lagunekin	8,0	8,1	8,0	8,4	8,0	7,7	8,0	8,0	8,1
Zure ikasketekin, prestakuntzarekin	7,8	7,8	7,7	7,7	7,8	7,8	7,7	7,8	7,9
Zure astialdiarekin, denbora librearekin	7,0	6,9	7,2	7,2	6,9	7,0	7,1	7,0	7,1
Zure lanarekin	6,3	6,2	6,4	6,5	6,2	6,4	6,2	6,3	6,5
Zure diruarekin	6,1	6,0	6,2	6,8	5,8	5,8	6,0	6,1	6,2
Zure harreman sentimentalekin edota sexuarekin	6,8	7,1	6,6	6,1	6,9	7,4	6,8	6,8	6,8
Zure emantzipazioarekin, zure kontura bizitzearekin	7,6	7,6	7,5	8,1	7,3	7,3	7,5	7,6	7,6
Zure itxura fisikoarekin	7,4	7,2	7,6	7,4	7,4	7,4	7,4	7,4	7,4

LAN-EMIGRAZIOA

Uste duzu etorkizunean atzerrira joango zarela lan egitera?

	GUZTIRA	Sexua		Adin taldeak			Lurralde historikoa		
		Emakumeak	Gizonak	15-19	20-24	25-29	Araba	Bizkaia	Gipuzkoa
Segur aski bai	15,5	16,3	14,4	17,0	19,7	9,6	17,5	15,5	14,5
Agian bai	33,6	31,8	35,3	40,0	35,3	25,0	31,3	32,8	35,7
Ez duzu uste	30,5	30,9	30,1	26,2	29,2	36,3	31,9	30,4	29,9
Seguruenik ez	13,7	14,6	13,0	8,4	10,4	22,6	12,2	14,2	13,6
Ed/Ee	6,8	6,3	7,3	8,5	5,4	6,5	7,1	7,1	6,4
Guztira	100	100	100	100	100	100	100	100	100

Eta zuk zenbateraino nahiko zenuke atzerrira joan lan egitera?

	GUZTIRA	Sexua		Adin taldeak			Lurralde historikoa		
		Emakumeak	Gizonak	15-19	20-24	25-29	Araba	Bizkaia	Gipuzkoa
Asko	17,5	18,6	16,2	21,2	21,1	9,9	20,6	16,5	17,6
Nahikoa	30,7	30,1	31,3	34,6	31,9	25,4	28,8	31,1	31,0
Gutxi	31,3	30,4	32,2	26,9	30,0	37,3	30,9	31,9	30,5
Batere ez	14,1	14,4	13,9	9,5	11,9	21,1	13,0	14,1	14,5
Ed/Ee	6,5	6,5	6,5	7,9	5,1	6,4	6,7	6,4	6,4
Guztira	100	100	100	100	100	100	100	100	100

LANA

Uste duzu hemendik urtebetera zure lana galduko duzula, zuk hala nahi gabe?*

	GUZTIRA	Sexua		Adin taldeak			Lurralde historikoa		
		Emakumeak	Gizonak	15-19	20-24	25-29	Araba	Bizkaia	Gipuzkoa
Segur aski bai	12,9	15,0	10,9	-	17,1	11,5	15,3	12,2	12,8
Agian bai	20,5	20,2	20,6	-	19,5	21,0	20,0	20,4	20,7
Ez duzu uste	37,1	38,0	35,9	-	32,3	39,1	38,5	38,8	34,2
Seguruenik ez	22,3	19,4	25,2	-	21,6	22,2	18,4	21,8	24,5
Ed/Ee	7,3	7,4	7,3	-	9,5	6,2	7,9	6,8	7,7
Guztira	100	100	100	-	100	100	100	100	100

* Lan egiten dutenei bakarrik galdetu zaie. 15 eta 19 urte bitartekoei dagokien zutabeen ez dago daturik adin-tarte horretan oso gazte gutxi baitaude lanean.

Eta uste duzu hemendik urtebetera zure lan baldintzak okertuko direla? *

	GUZTIRA	Sexua		Adin taldeak			Lurralde historikoa		
		Emakumeak	Gizonak	15-19	20-24	25-29	Araba	Bizkaia	Gipuzkoa
Segur aski bai	4,4	4,7	4,2	-	2,9	5,1	5,1	4,2	4,5
Agian bai	19,1	19,8	18,0	-	20,0	18,7	22,7	18,0	19,1
Ez duzu uste	48,8	50,5	47,3	-	47,1	49,5	39,0	51,6	48,8
Seguruenik ez	19,3	16,0	22,4	-	21,6	18,4	19,8	18,9	19,8
Ed/Ee	8,4	8,9	8,1	-	8,4	8,4	13,4	7,3	7,9
Guztira	100	100	100	-	100	100	100	100	100

* Lana galduko dutenik uste ez duten langileei bakarrik galdetu zaie. 15 eta 19 urte bitartekoei dagokien zutabeen ez dago daturik adin-tarte horretan oso gazte gutxi baitaude lanean.

Uste duzu hemendik urtebetera lana aurkituko duzula? *

	GUZTIRA	Sexua		Adin taldeak			Lurralde historikoa		
		Emakumeak	Gizonak	15-19	20-24	25-29	Araba	Bizkaia	Gipuzkoa
Segur aski bai	21,2	21,3	21,0	-	26,0	20,3	26,9	20,2	20,0
Agian bai	42,8	39,5	46,7	-	34,6	45,4	39,5	38,0	51,6
Ez duzu uste	22,5	24,9	20,1	-	30,1	19,3	23,9	27,4	14,6
Seguruenik ez	4,4	5,4	3,6	-	4,3	3,9	1,8	4,1	6,0
Ed/Ee	9,1	9,0	8,6	-	5,0	11,1	7,9	10,3	7,8
Guztira	100	100	100	-	100	100	100	100	100

* Langabezian daudenei bakarrik galdetu zaie. 15 eta 19 urte bitartekoei dagokien zutabeen ez dago daturik adin-tarte horretan oso gazte gutxi baitaude langabezian.

Uste duzu ikasketak amaitzean zure prestakuntzari lotutako lana aurkituko duzula? *

	GUZTIRA	Sexua		Adin taldeak			Lurralde historikoa		
		Emakumeak	Gizonak	15-19	20-24	25-29	Araba	Bizkaia	Gipuzkoa
Segur aski bai	31,6	30,7	32,6	31,0	33,5	26,9	26,0	30,5	35,5
Agian bai	44,5	42,4	46,7	45,1	43,6	44,5	45,9	43,6	45,3
Ez duzu uste	15,3	17,5	13,0	14,3	16,2	18,0	18,5	16,6	12,0
Seguruenik ez	3,2	3,4	3,0	2,6	3,6	6,0	4,4	3,3	2,5
Ed/Ee	5,4	6,1	4,8	7,0	3,1	4,6	5,2	5,9	4,7
Guztira	100	100	100	100	100	100	100	100	100

* Ikasleei bakarrik galdetu zaie.

EMANTZIPAZIOA**Uste duzu hemendik urtebetera zure kontura bizitzera joango zarela?***

	GUZTIRA	Sexua		Adin taldeak			Lurralde historikoa		
		Emakumeak	Gizonak	15-19	20-24	25-29	Araba	Bizkaia	Gipuzkoa
Segur aski bai	7,8	8,5	7,1	-	6,2	14,4	6,7	7,2	9,1
Agian bai	13,3	13,8	12,8	-	13,9	22,0	15,5	11,9	14,6
Ez duzu uste	27,5	26,9	28,0	-	29,9	32,7	31,1	26,8	26,9
Seguruenik ez	49,6	49,2	50,2	-	48,6	29,0	45,2	52,5	47,0
Ed/Ee	1,8	1,7	1,8	-	1,3	1,9	1,5	1,5	2,5
Guztira	100	100	100	-	100	100	100	100	100

* Emantzipatuta ez daudenei galdetu zaie.

Eta zuk zenbateraino nahiko zenuke zure kontura bizitzera joan? *

	GUZTIRA	Sexua		Adin taldeak			Lurralde historikoa		
		Emakumeak	Gizonak	15-19	20-24	25-29	Araba	Bizkaia	Gipuzkoa
Asko	37,3	39,8	35,1	19,9	42,6	61,0	36,9	37,2	37,8
Nahikoa	34,9	33,6	36,0	36,4	36,7	29,4	36,5	34,6	34,6
Gutxi	19,9	18,7	21,0	28,9	17,0	7,9	18,8	20,4	19,5
Batere ez	4,4	4,8	4,1	8,4	2,2	0,3	4,2	4,2	4,8
Ed/Ee	3,5	3,1	3,8	6,3	1,5	1,4	3,6	3,6	3,3
Guztira	100	100	100	100	100	100	100	100	100

* Emantzipatuta ez daudenei galdetu zaie.

Uste duzu hemendik urtebetera zure familiaren edo gurasoen etxera bizitzera bueltatuko zarela? *

	GUZTIRA	Sexua		Adin taldeak			Lurralde historikoa		
		Emakumeak	Gizonak	15-19	20-24	25-29	Araba	Bizkaia	Gipuzkoa
Segur aski bai	3,1	3,4	2,8		7,5	2,4	3,3	3,0	3,1
Agian bai	10,1	8,2	12,0		19,3	8,8	5,7	11,7	10,0
Ez duzu uste	41,9	42,2	41,7		35,8	43,0	42,6	42,2	41,1
Seguruenik ez	40,4	41,1	40,0		32,5	41,2	43,3	37,9	42,2
Ed/Ee	4,6	5,1	3,4		4,9	4,6	5,1	5,1	3,7
Guztira	100	100	100		100	100	100	100	100

*Emantzipatuta daudenei galdetu zaie. 15 eta 19 urte bitartekoei dagokien zutabeen ez dago daturik adin-tarte horretan oso gazte gutxi baitaute emantzipatuta.

Eta zuk zenbateraino nahiko zenuke zure familia edo gurasoen etxera bizitzera bueltatu?*

	GUZTIRA	Sexua		Adin taldeak			Lurralde historikoa		
		Emakumeak	Gizonak	15-19	20-24	25-29	Araba	Bizkaia	Gipuzkoa
Asko	0,9	1,2	0,6		2,9	0,5	0,5	1,1	0,9
Nahikoa	4,4	4,6	4,4		10,3	3,4	5,7	4,3	4,1
Gutxi	37,6	32,9	43,1		41,6	37,1	35,5	40,7	34,5
Batere ez	53,6	57,6	48,7		39,6	56,2	54,3	51,1	56,6
Ed/Ee	3,4	3,7	3,1		5,7	2,8	3,9	2,8	3,9
Guztira	100	100	100		100	100	100	100	100

* Emantzipatuta daudenei galdetu zaie. 15 eta 19 urte bitartekoei dagokien zutabeen ez dago daturik adin-tarte horretan oso gazte gutxi baitaute emantzipatuta.

GAZTEEN GAITASUNEKIKO BALORAZIOA

Zure ustez, Euskadiko gazteak, oro har, zenbateraino dira...?

	GUZTIRA	Sexua		Adin taldeak			Lurralde historikoa		
		Emakumeak	Gizonak	15-19	20-24	25-29	Araba	Bizkaia	Gipuzkoa
Langileak									
Oso	18,9	21,0	16,8	13,7	21,3	22,2	17,2	17,9	21,2
Nahikoa	59,8	60,4	59,1	60,7	60,4	58,1	62,0	59,1	59,9
Ez oso	17,8	15,1	20,5	21,8	15,5	15,8	17,2	19,2	15,9
Batere ez	1,8	1,6	2,0	2,0	1,6	1,8	1,9	2,1	1,4
Ed/Ee	1,7	1,9	1,5	1,8	1,1	2,1	1,7	1,7	1,6
Arduratsuak									
Oso	11,4	13,0	9,8	8,9	12,7	12,8	11,1	11,0	12,1
Nahikoa	55,6	56,2	55,0	52,1	56,7	58,2	53,8	53,5	59,5
Ez oso	28,1	26,0	30,3	34,2	26,0	23,7	28,9	30,1	24,9
Batere ez	3,2	2,9	3,4	2,8	3,3	3,4	4,3	3,5	2,2
Ed/Ee	1,7	1,9	1,5	2,0	1,3	1,9	1,9	1,9	1,3
Kualifikatuak, prestatuak									
Oso	38,3	41,3	35,3	27,8	40,9	46,9	35,8	37,6	40,5
Nahikoa	46,7	44,0	49,3	51,8	45,4	42,4	48,2	46,8	45,8
Ez oso	11,6	11,2	11,9	16,3	10,7	7,4	12,1	12,5	10,0
Batere ez	1,7	1,4	1,9	2,2	1,4	1,4	1,8	1,5	2,0
Ed/Ee	1,8	1,9	1,6	1,8	1,5	2,0	2,1	1,6	1,8
Parte-hartzaileak, arazo publikoez arduratuak									
Oso	21,5	23,0	19,8	21,8	23,5	19,0	21,6	19,7	23,9
Nahikoa	37,3	38,6	36,1	37,3	36,5	38,2	35,0	37,8	37,6
Ez oso	32,2	30,5	33,9	31,0	32,4	33,2	32,6	33,1	30,6
Batere ez	6,8	5,7	7,8	7,1	6,0	7,2	8,0	6,9	6,1
Ed/Ee	2,3	2,1	2,5	2,9	1,6	2,4	2,9	2,5	1,7
Ekintzaileak									
Oso	14,0	16,9	11,1	16,3	14,0	11,6	11,4	13,2	16,3
Nahikoa	37,2	39,4	35,1	39,4	36,8	35,1	36,8	36,1	38,9
Ez oso	37,4	34,1	40,7	33,9	38,3	40,3	38,8	38,7	35,0
Batere ez	7,4	5,6	9,0	6,0	7,7	8,4	9,3	7,6	6,1
Ed/Ee	4,0	4,0	4,1	4,3	3,3	4,6	3,7	4,4	3,7
Idealistak									
Oso	16,7	18,0	15,3	17,9	16,1	16,1	14,3	16,8	17,7
Nahikoa	40,7	41,3	40,3	42,0	40,4	39,5	39,7	40,7	41,0
Ez oso	30,2	28,6	31,9	27,8	31,0	31,9	32,8	30,3	29,0
Batere ez	4,9	4,0	5,6	4,2	5,0	5,5	5,3	4,7	4,9
Ed/Ee	7,5	8,1	7,0	8,2	7,5	6,9	8,0	7,4	7,4

...

Zure ustez, Euskadiko gazteak, oro har, zenbateraino dira...? ...

	GUZTIRA	Sexua		Adin taldeak			Lurralde historikoa		
		Gizonak	Emaku- meak	15-19	20-24	25-29	Araba	Bizkaia	Gipuzkoa
Autonomoak, beren kabuz moldatzeko gai									
Oso	18,1	19,6	16,6	19,0	19,0	16,4	17,2	16,5	21,0
Nahikoa	41,3	42,6	40,1	42,7	39,9	41,3	41,8	40,4	42,4
Ez oso	30,1	28,2	32,2	29,2	30,2	31,1	30,9	31,4	28,0
Batere ez	7,8	6,9	8,6	6,5	8,5	8,6	7,7	9,0	6,1
Ed/Ee	2,6	2,6	2,5	2,7	2,3	2,7	2,4	2,7	2,5
Solidarioak									
Oso	20,3	20,6	19,8	21,5	20,9	18,3	20,8	19,8	20,7
Nahikoa	42,0	42,8	41,3	42,6	42,2	41,3	40,6	42,2	42,4
Ez oso	28,4	28,3	28,8	27,0	28,8	29,5	28,2	28,5	28,4
Batere ez	6,5	5,3	7,5	5,6	5,7	8,1	7,6	6,6	5,9
Ed/Ee	2,8	3,0	2,6	3,2	2,3	2,8	2,7	2,9	2,6
Guztira	100	100	100	100	100	100	100	100	100