



GAZTEEN ARGAZKIAK 2024



EUSKO JAURLARITZA
GOBIERNO VASCO

ONGIZATE, GAZTERIA ETA
ERRONKA DEMOGRAFIKOAREN SAILA

DEPARTAMENTO DE BIENESTAR,
JUVENTUD Y RETO DEMOGRÁFICO



GAZTEEN EUSKAL
BEHATOKIA OBSERVATORIO VASCO
DE LA JUVENTUD

GAZTEEN ARGAZKIAK 27 2024



EUSKO JAURLARITZA
GOBIERNO VASCO

ONGIZATE, GAZTERIA ETA
ERRONKA DEMOGRAFIKOAREN SAILA

DEPARTAMENTO DE BIENESTAR,
JUVENTUD Y RETO DEMOGRÁFICO



GAZTEEN EUSKAL
BEHATOKIA OBSERVATORIO VASCO
DE LA JUVENTUD

Eusko Jaurlaritzaren Argitalpen Zerbitzu Nagusia

Servicio Central de Publicaciones del Gobierno Vasco

Vitoria-Gasteiz, 2025

Lan honen bibliografía-erregistroa Eusko Jaurlaritzako Liburutegi Nagusiaren katalogoa aurki daiteke:
<https://www.katalogoak.euskadi.eus/katalogobateratua>

Argitaraldia: 1.a, 2025eko ekaina

© Euskal Autonomia Erkidegoko Administrazioa
Ongizate, Gazteria eta Erronka Demografikoaren saila

Internet: www.euskadi.eus

Argitaratzailea:

Eusko Jaurlaritzaren Argitalpen Zerbitzu Nagusia
Donostia-San Sebastián, 1. 01010 Vitoria-Gasteiz

Egilea:

Gazteen Euskal Behatokia

Itzulpena:

Gazteen Euskal Behatokia

Diseinua eta maketazioa:

Gazteen Euskal Behatokia

ISSN: 2951-6781

Oharra: argitalpen honen gaztelaniako bertsioa ere eskuragarri dago



Dokumentu honen edukiak, oraingo edizioan, litzentzia honetan argitaratu dira: Aitortu – Ez merkataritzarako – Lan eratorririk gabe 4.0 Unported (<http://creativecommons.org/licenses/by-nc-nd/3.0/deed.eu>)

AURKIBIDEA

1. SARRERA	3
2. METODOLOGIA	4
3. NORBERAREN EGOERAREN ETA LAN-EGOERAREN BALORAZIOA	5
3.1. Norberaren egoeraren balorazioa 0-10 arteko eskalan	5
3.2. Norberaren lan-egoeraren balorazioa	6
3.3. Laneko hainbat alderdiri emandako garrantzia	8
3.4. Gazte okupatuek laneko hainbat alderdirekin adierazitako poztasuna	10
3.5. Gazte okupatuen lehentasuna ordutegiaren eta soldataren artean	12
3.6. Norberaren egoera ekonomikoaren balorazioa	13
3.7. Hilabete amaierara iristeko arazo ekonomikoak.....	15
3.8. Norberak hautemandako klase soziala	17
3.9. Norbere kokapena pobrezia-aberastasun eskalan	19
3.10. Norbere egoeraren eta lan-egoeraren balorazioei buruzko ondorioak	20
4. EUSKADIREN EGOERAREN BALORAZIOA	22
4.1. Euskadiren egoeraren balorazioa 0-10 eskalan.....	22
4.2. Euskadik dituen arazo nagusiak.....	23
4.3. Euskadiren egoera ekonomikoaren balorazioa	26
4.4. Euskadiren egoera politikoaren balorazioa	28
4.5. Euskadin dauden zerbitzu publikoei buruzko balorazio orokorra	30
4.6. Euskadin dauden zerbitzu publikoek etorkizunean izango duten bilakaerari buruzko iritzia	32
4.7. Zerbitzu publikoen kudeaketa publiko ala pribatuari buruzko iritzia	34
4.8. Euskadin demokraziak duen funtzionamenduarekiko poztasuna	36
4.9. Euskadiren egoerari buruzko balorazioen ondorioak	38
5. ESPAINIAREN EGOERAREN BALORAZIOA	40
5.1. Espainiaren egoeraren balorazioa 0-10 arteko eskalan.....	40
5.2. Espainiaren egoera ekonomikoaren balorazioa	41
5.3. Espainiaren egoera politikoaren balorazioa.....	43
5.4. Espainiaren egoerari buruzko balorazioen ondorioak	45
6. BALIO ETA JARRERA POLITIKOAK	46
6.1. Politikarekiko interesa	46
6.2. Ezker-eskuin eskalan kokatzea.....	48
6.3. Euskal nazionalismo edo abertzaletasunaren eskalan kokatzea	50
6.4. Alderdi politikoren batekiko hurbiltasuna	52

6.5. Botoa emateko ohitura.....	54
6.6. Buruzagi politikoen ezagutza	56
6.7. Hainbat erakundeekiko konfiantza	58
6.8. Gazteen jarrera politikoei buruzko ondorioak	61
7. LABURPEN EXEKUTIBOA	63

1. SARRERA

'Gazteen argazkiak' serieko txosten berri hau bildumaren 27garrena da, eta bertan jasotzen dira, alde batetik, Euskadiko 18 eta 29 urte bitarteko gazteek beren egoera pertsonalari eta Euskadiren eta Espainiaren egoera orokorrari buruz dituzten balorazioak, eta, bestetik, gazteek politikari eta erakundeei buruz dituzten iritziak eta jarrerak. Erakunde horien artean arreta berezia jarri da Eusko Jaurlaritzan.

Gazteen Euskal Behatokiak txosten hau egin du Eusko Jaurlaritzako Lehendakariaren Prospekzio Soziologikoen Kabineteak bere webgunean publiko orokorraren eskura jartzen dituen datuetan oinarrituta; zehazki, 2024an 82., 83. eta 84. *Euskal soziometroak* egiteko burutu dituen inkestetatik sortutako datu-baseetan oinarritu da.

Kasu batzuetan, aurkeztutako datuak inkesta bakar batetik datoz, eta, beste batzuetan, galderak inkesta batean baino gehiagotan errepikatu direnean, txosten honetan ematen diren emaitzak azterlan horietan emandako erantzunen batuketatik datoz.

Txosten honek lau atal nagusi ditu: egoera pertsonalaren balorazioa, eta horren barne lan-egoera, Euskadiren egoeraren balorazioa, Espainiaren egoeraren balorazioa, eta, azkenik, balio eta jarrera politikoak. Horietako bakoitzean hainbat galdera daude, eta horietako asko aurretik ere egin izan dira, beraz, gazteen iritzien bilakaeraren berri ematen diguten aurretiazko datuak ditugu. Gainera, datu guztiak sexuaren, adin-taldeen (18-24 urte eta 25-29 urte) eta gazteak bizi diren lurralde historikoaren arabera (Araba, Bizkaia eta Gipuzkoa) bereizita aurkezten dira.

Datu horiek biztanleria orokorrari egindako inkestetatik ateratzeak aukera ematen du gazteen (18-29 urte) erantzunak 29 urtetik gorakoek emandakoekin alderatzeko, eta, horrela, alderik dagoen ala ez eta, izatekotan, zer motatakoak diren ikusteko.

Horrekin guztiarekin gazteen iritzien eta jarreraren ikuspegi zabala eman nahi da, ez bakarrik egungo egoeraren argazkia, baita aurreko urteekiko bilakaeraren eta 30 urte eta gehiagoko biztanleriaren iritzi eta jarrerekiko alderaketaren berri ere.

2. METODOLOGIA

Datuak Euskadiko lurralde historiko bakoitzeko 18 urte eta gehiagoko biztanleriaren lagin adierazgarriari telefonoz egindako banakako elkarrizketetatik datoz. Elkarrizketak hiru alditan egin ziren, 2024an zehar, Euskal Soziometroak bildumako 82., 83. eta 84. txostenetako landa-lanei zegozkien aldietan, hain zuzen ere. Hiru kasuetan, datuak biltzeko galdetegi egituratuak erabili ziren eta horietako galdera gehienak itxiak ziren.

82. Euskal Soziometroaren elkarrizketak 2024ko urtarrilaren 30etik otsailaren 2ra bitartean egin ziren; 83. Euskal Soziometroarenak, 2024ko martxoaren 12tik 15era bitartean; eta 84. Euskal Soziometroarenak, 2024ko azaroaren 5etik 8ra bitartean.

Elkarrizketatu beharreko pertsonen hautaketa prozedura polietapiko eta estratifikatuaren bidez egin zen, udalerrriaren tamainaren arabera estratu proportzionalak erabiliz. Ondoren pertsonak sexuaren, adinaren eta lan egoeraren arabera kuoten bidez aukeratu ziren.

Hiru azterlanetako bakoitzean 3.030 elkarrizketa egin ziren, eta horietatik 395 elkarrizketa 18 eta 29 urte bitarteko gazteei egin zitzaizkien. Gazteen lagin horri dagokion lagin-errorea, teoriar lagina erabat ausazkoa izango balitz egotz daitekeena, \pm % 4,9koa da Euskadi osorako, % 95,5eko konfiantza-mailarekin eta $p=q=0,5$ izanik. Hainbat galdetegitan errepikatu ziren galderen kasuan, gazte gehiagok erantzun zituzten (790 gaztek, galderak bi inkesta-alditakoak izan zirenean, eta 1185 gaztek galdera hiru inkestetan errepikatu zirenean), beraz, lagin-errorea nabarmen jaisten da.

Ondoren, datu-base bakoitza lurralde historiko bakoitzeko biztanleriaren banaketaren arabera haztatu zen. Lehenengo bi datu-baseen kasuan, haztapena ikasketa-mailaren eta 2020ko Eusko Legebiltzarrerako hauteskundeetako botoaren arabera ere egin zen; hirugarren datu-basearen kasuan, azaroko inkestei zegokienez, haztapena euskararen ezagutza-mailaren eta 2024ko Eusko Legebiltzarrerako hauteskundeetan emandako botoaren arabera ere izan zen.

Ikerketa diseinatzea Prospekzio Soziologikoen Kabineteari dagokio; hark diseinatu zituen galdetegiak eta informazioa biltzeko prozedura, eta landa-lana kontratatu eta gainbegiratu zuen. Ikerfel enpresak informazioa bildu zuen, hau da, ordenagailuz lagundutako telefono bidezko inkestak (CATI) egin zituen.

Bestalde, Gazteen Euskal Behatokiaren ardura osoa izan da gazteei dagozkien emaitzak aztertzea eta txosten hau egitea.

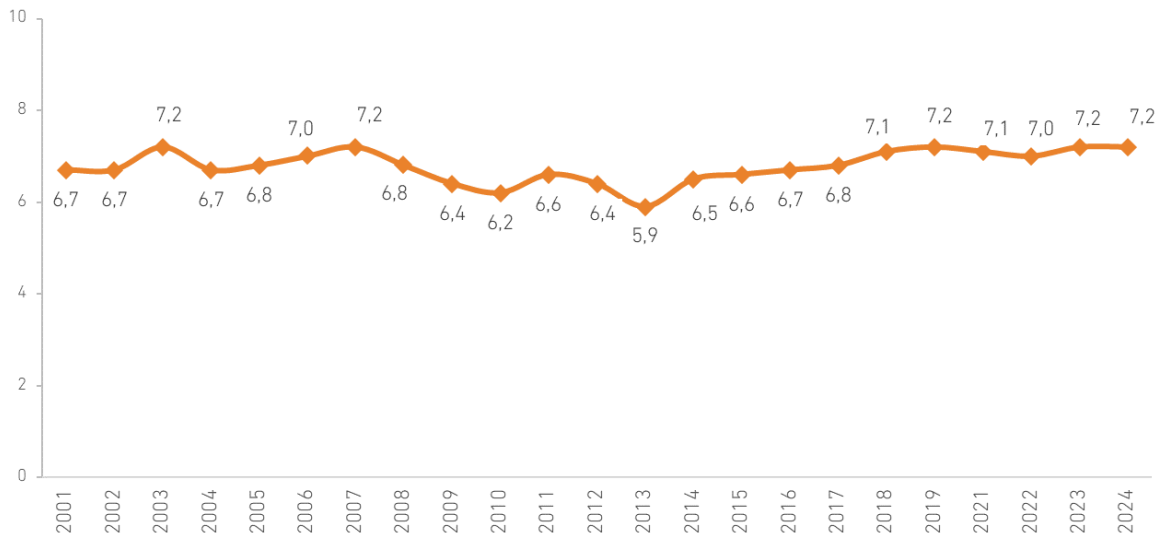
3. NORBERAREN EGOERAREN ETA LAN-EGOERAREN BALORAZIOA

3.1. Norberaren egoeraren balorazioa 0-10 arteko eskalan

ORAIN PENTSA EZAZU ZURETZAT GARRANTZITSUENAK DIREN GAUZETAN. OTIK 10 PUNTUTARA DOAN ESKALA ERABILIZ –0AK BIZITZA OSO GAIZKI DOAKIZULA ESAN NAHI DU ETA 10AK OSO ONGI-, NOLA DOAKIZU BIZITZA GAUR EGUN?

0-10 ARTEKO BATEZBESTEKOA	18-29 urte	≥ 30 urte
Balorazioa	7,2	7,0
n (absolutuak, haztatu gabe)	395	2635

18 eta 29 urte bitarteko gazteek beren egoera pertsonalari buruz une bakoitzean egindako balorazioaren bilakaera (0-10 arteko batez bestekoa)



18 eta 29 urte bitarteko gazteek bere egoera pertsonalari emandako balorazioa, taldeen arabera

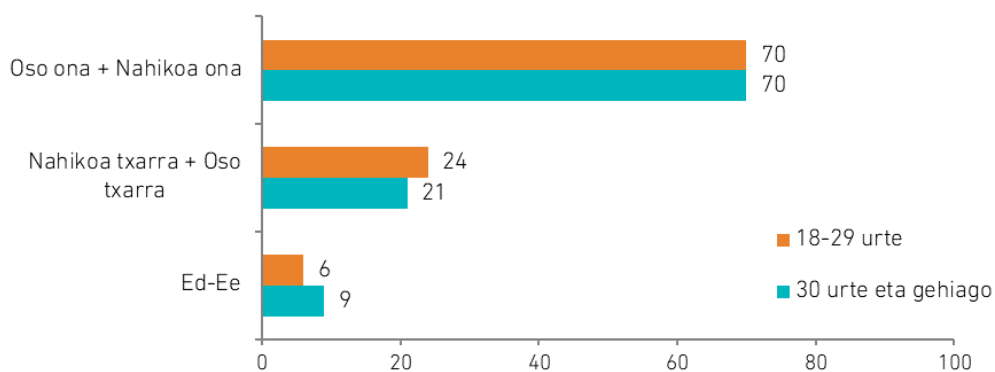
0-10 ARTEKO BATEZBESTEKOA	GUZTIRA	Sexua		Adina		Lurralde historikoak		
		Gizonak	Emakumeak	18-24	25-29	Araba	Bizkaia	Gipuzkoa
Balorazioa	7,2	7,2	7,2	7,1	7,2	7,3	7,1	7,2
n (absolutuak, haztatu gabe)	395	213	182	105	290	95	171	129

3.2. Norberaren lan-egoeraren balorazioa

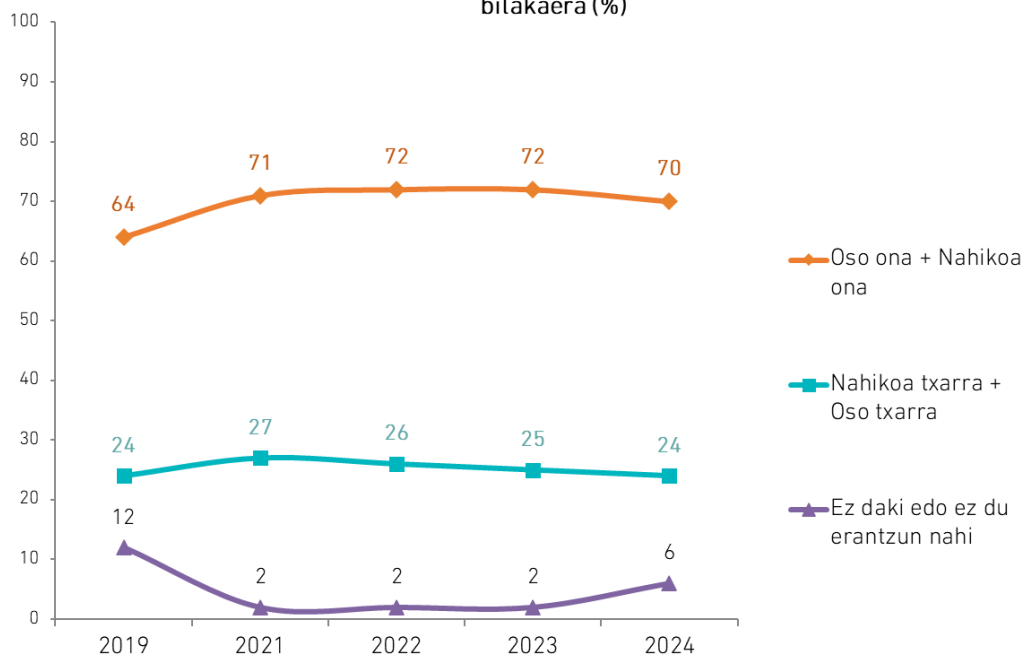
NOLAKOA DELA, ESANGO ZENUKE, ZURE EGUNGO LAN-EGOERA?

%	18-29 urte	≥ 30 urte
Oso ona	23	22
Nahikoa ona	47	48
Nahikoa txarra	16	14
Oso txarra	8	7
Ed/Ee	6	9
Ehuneko bertikalak	100	100
n (absolutuak, haztatu gabe)	395	2635

Gazteek eta Euskadiko 30 urte eta gehiagoko biztanleriak beren lan egoerari buruz egindako balorazioen arteko alderaketa (%)



18-29 urteko gazteek beren lan egoerari buruz egiten duten balorazioaren bilakaera (%)



18 eta 29 urte bitarteko gazteek bere lan-egoerari emandako balorazioa, taldeen arabera

%	GUZTIRA	Sexua		Adina		Lurralde historikoak		
		Gizonak	Emakumeak	18-24	25-29	Araba	Bizkaia	Gipuzkoa
Oso ona	23	28	17	17	26	20	25	21
Nahikoa ona	47	44	51	45	48	51	45	50
Nahikoa txarra	16	15	17	11	18	15	16	16
Oso txarra	8	8	8	13	6	11	9	6
Ed/Ee	6	6	6	14	2	3	6	8
Ehuneko bertikalak	100	100	100	100	100	100	100	100
n (absolutuak, haztatu gabe)	395	213	182	100	295	95	171	129

3.3. Laneko hainbat alderdiri emandako garrantzia

ORAIN LANPOSTU BATEN EZAUGARRI BATZUK IRAKURRIKO DIZKIZUT. ESADAZU, MESEDEZ, ZURE USTEZ ZENBATEKO GARRANTZIA DUEN HORIETAKO BAKOITZAK.

%		18-29 urte	≥ 30 urte
Lanpostu egonkorra izatea	Oso garrantzitsua	76	71
	Nahikoa garrantzitsua	19	23
	Hala-holako garrantzia du	4	3
	Garrantzi gutxi du	1	1
	Ez da batere garrantzitsua	0	1
	Ed/Ee	0	1
Ordutegi ona izatea	Oso garrantzitsua	63	65
	Nahikoa garrantzitsua	30	27
	Hala-holako garrantzia du	5	4
	Garrantzi gutxi du	1	1
	Ez da batere garrantzitsua	1	1
	Ed/Ee	0	1
Lan interesgarria izatea	Oso garrantzitsua	55	55
	Nahikoa garrantzitsua	34	31
	Hala-holako garrantzia du	9	10
	Garrantzi gutxi du	2	2
	Ez da batere garrantzitsua	1	1
	Ed/Ee	0	1
Soldata handia izatea	Oso garrantzitsua	46	47
	Nahikoa garrantzitsua	42	42
	Hala-holako garrantzia du	11	8
	Garrantzi gutxi du	1	2
	Ez da batere garrantzitsua	0	1
	Ed/Ee	0	1
Lana gizartearentzat baliagarria izatea	Oso garrantzitsua	46	51
	Nahikoa garrantzitsua	36	33
	Hala-holako garrantzia du	14	10
	Garrantzi gutxi du	3	3
	Ez da batere garrantzitsua	2	2
	Ed/Ee	1	1
Ehuneko bertikalak		100	100
n (absolutuak, haztatu gabe)		395	2635

18 eta 29 urte bitarteko gazteek lanpostuen ezaugarri bakoitzari emandako garrantzia, taldeen arabera

	%	GUZTIRA							
		Sexua		Adina		Lurralde historikoak			
		Gizonak	Emakumeak	18-24	25-29	Araba	Bizkaia	Gipuzkoa	
Lanpostu egonkorra izatea	Oso garrantzitsua	76	73	80	80	75	71	80	71
	Nahikoa garrantzitsua	19	20	18	11	23	25	14	27
	Hala-holako garrantzia du	4	6	2	9	2	3	5	2
	Garrantzi gutxi du	1	1	0	1	1	1	1	0
	Ez da batere garrantzitsua	0	0	0	0	0	1	0	0
	Ed/Ee	0	0	0	0	0	0	0	0
Ordutegi ona izatea	Oso garrantzitsua	63	58	69	60	65	65	59	71
	Nahikoa garrantzitsua	30	31	28	37	26	31	32	26
	Hala-holako garrantzia du	5	8	1	3	6	2	7	2
	Garrantzi gutxi du	1	0	2	0	1	1	1	0
	Ez da batere garrantzitsua	1	2	0	0	2	1	2	2
	Ed/Ee	0	0	0	0	0	0	0	0
Lan interesgarria izatea	Oso garrantzitsua	55	54	55	55	55	51	56	55
	Nahikoa garrantzitsua	34	33	35	37	32	41	35	27
	Hala-holako garrantzia du	9	10	8	6	11	6	8	14
	Garrantzi gutxi du	2	2	2	2	2	0	1	4
	Ez da batere garrantzitsua	1	1	1	0	1	3	0	0
	Ed/Ee	0	0	0	0	0	0	0	0
Soldata handia izatea	Oso garrantzitsua	46	49	42	43	48	45	45	48
	Nahikoa garrantzitsua	42	38	47	41	42	45	41	43
	Hala-holako garrantzia du	11	12	10	15	10	8	14	8
	Garrantzi gutxi du	1	1	1	1	1	3	0	2
	Ez da batere garrantzitsua	0	0	0	0	0	0	0	0
	Ed/Ee	0	0	0	0	0	0	0	0
Lana gizartearentzat baliagarria izatea	Oso garrantzitsua	46	45	47	40	49	30	51	45
	Nahikoa garrantzitsua	36	37	34	38	35	51	30	40
	Hala-holako garrantzia du	14	13	15	19	11	11	15	12
	Garrantzi gutxi du	3	3	2	1	3	3	2	3
	Ez da batere garrantzitsua	2	2	1	0	2	6	1	0
	Ed/Ee	1	0	2	2	0	0	1	0
Ehuneko bertikalak		100	100	100	100	100	100	100	100
n (absolutuak, haztatu gabe)		395	213	182	100	295	95	171	129

3.4. Gazte okupatuak laneko hainbat alderdirekin adierazitako poztasuna

ETA GAUR EGUN DUZUN LANPOSTUAZ PENTSATUZ, ZENBATERAINO ZAUDE POZIK ONDOKO ALDERDI BAKOITZAREKIN?

%		18-29 urteko langileak	30 urtetik gorako langileak
Lanaren interesa	Oso pozik	46	34
	Nahikoa pozik	35	40
	Apur bat pozik	15	16
	Ez oso pozik	3	7
	Batere pozik ez	2	2
	Ed/Ee	0	1
Egonkortasuna	Oso pozik	39	42
	Nahikoa pozik	31	31
	Apur bat pozik	16	15
	Ez oso pozik	8	8
	Batere pozik ez	6	4
	Ed/Ee	0	0
Lanaren baliagarritasuna gizartearentzat	Oso pozik	37	33
	Nahikoa pozik	34	37
	Apur bat pozik	19	17
	Ez oso pozik	9	9
	Batere pozik ez	2	3
	Ed/Ee	0	1
Ordutegia	Oso pozik	34	39
	Nahikoa pozik	35	32
	Apur bat pozik	15	15
	Ez oso pozik	14	9
	Batere pozik ez	2	6
	Ed/Ee	0	0
Soldata	Oso pozik	22	15
	Nahikoa pozik	30	42
	Apur bat pozik	24	22
	Ez oso pozik	17	16
	Batere pozik ez	7	6
	Ed/Ee	0	0
Ehuneko bertikalak		100	100
n (absolutuak, haztatu gabe)		272	1286

18 eta 29 urte bitarteko gazte okupatuek bere laneko alderdi hauetako bakoitzarekin duten pozttasuna, taldeen arabera

	%	LANGILEAK GUZTIRA	Sexua		Adina		Lurralde historikoak		
			Gizonak	Emakumeak	18-24	25-29	Araba	Bizkaia	Gipuzkoa
Lanaren interesa	Oso pozik	46	43	49	52	45	54	44	46
	Nahikoa pozik	35	38	31	38	34	29	36	36
	Apur bat pozik	15	15	14	7	16	11	15	16
	Ez oso pozik	3	2	5	2	3	5	3	2
	Batere pozik ez	2	2	1	0	2	1	3	1
	Ed/Ee	0	0	0	0	0	0	0	0
Egonkortasuna	Oso pozik	39	46	30	31	40	29	38	45
	Nahikoa pozik	31	25	40	45	29	33	32	29
	Apur bat pozik	16	17	15	16	16	13	15	18
	Ez oso pozik	8	7	9	7	8	14	8	4
	Batere pozik ez	6	6	6	2	7	10	7	4
	Ed/Ee	0	0	0	0	0	0	0	0
Lanaren baliagarritasuna gizartearentzat	Oso pozik	37	38	35	41	36	45	37	32
	Nahikoa pozik	34	33	35	25	35	24	29	47
	Apur bat pozik	19	21	18	29	18	18	20	18
	Ez oso pozik	9	8	9	4	9	10	11	2
	Batere pozik ez	2	1	3	1	2	3	3	0
	Ed/Ee	0	0	0	0	0	0	0	0
Ordutegia	Oso pozik	34	33	34	47	32	31	34	34
	Nahikoa pozik	35	33	37	29	36	39	33	37
	Apur bat pozik	15	14	17	9	16	15	16	14
	Ez oso pozik	14	17	11	12	15	10	16	12
	Batere pozik ez	2	3	1	3	2	4	2	3
	Ed/Ee	0	0	0	0	0	0	0	0
Soldata	Oso pozik	22	28	14	31	21	6	26	21
	Nahikoa pozik	30	23	40	16	32	34	29	31
	Apur bat pozik	24	22	26	26	24	35	20	26
	Ez oso pozik	17	19	15	23	16	11	18	18
	Batere pozik ez	7	7	5	4	7	14	6	3
	Ed/Ee	0	0	0	0	0	0	0	1
Ehuneko bertikalak		100	100	100	100	100	100	100	100
n (absolutuak, haztatu gabe)		272	149	123	32	240	68	113	91

3.5. Gazte okupatuaren lehentasuna ordutegiaren eta soldataren artean

AUKERA HAUEN ARTEAN BAT AUKERATU AHALKO BAZENU, ZEIN NAHIAGO ZENUKE?

%	18-29 urteko langileak	30 urtetik gorako langileak
Ordu gehiago lan egin eta diru gehiago irabazi	39	18
Orain beste ordu lan egin eta soldata berdina irabazi	51	61
Ordu gutxiago lan egin eta diru gutxiago irabazi	8	16
Ed/Ee	1	5
Ehuneko bertikalak	100	100
n (absolutuak, haztatu gabe)	272	1286

18 eta 29 urte bitarteko gazte okupatuaren lehentasuna ordutegiaren eta soldataren artean, taldeen arabera

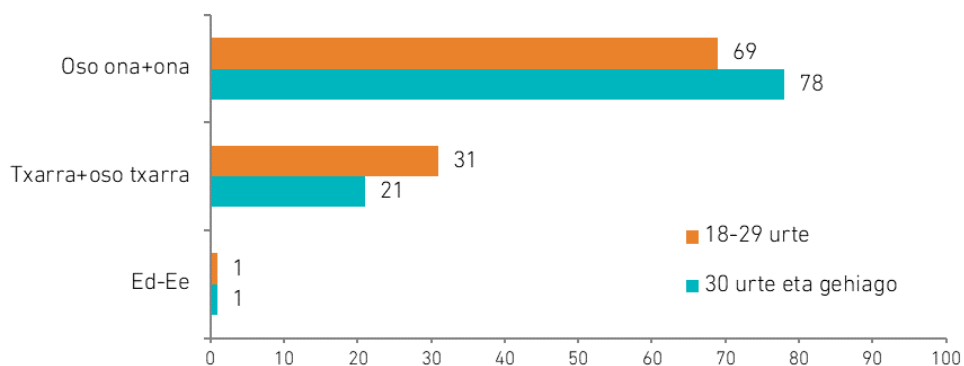
%	LANGILEAK GUZTIRA	Sexua		Adina		Lurralde historikoak		
		Gizonak	Emakumeak	18-24	25-29	Araba	Bizkaia	Gipuzkoa
Ordu gehiago lan egin eta diru gehiago irabazi	39	42	36	30	41	48	49	17
Orain beste ordu lan egin eta soldata berdina irabazi	51	47	57	58	50	42	43	71
Ordu gutxiago lan egin eta diru gutxiago irabazi	8	11	5	12	8	10	7	10
Ed/Ee	1	1	2	0	1	0	1	2
Ehuneko bertikalak	100	100	100	100	100	100	100	100
n (absolutuak, haztatu gabe)	272	149	123	32	240	68	113	91

3.6. Norberaren egoera ekonomikoaren balorazioa

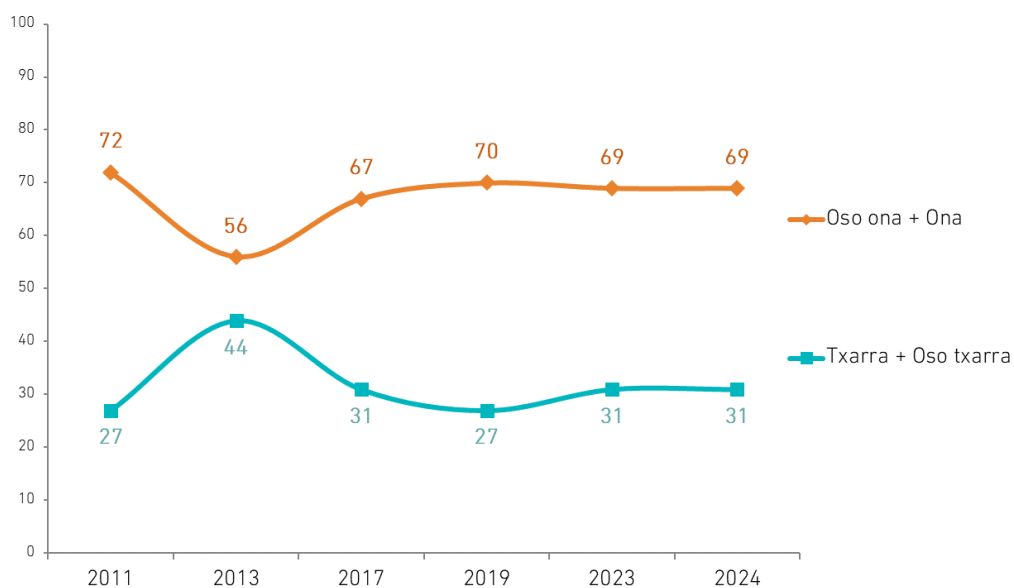
ETA NOLAKOA DA GAUR EGUN ZURE EGOERA EKONOMIKO PERTSONALA: OSO ONA, ONA, TXARRA EDO OSO TXARRA?

%	18-29 urte	≥ 30 urte
Oso ona	8	6
Ona	61	72
Txarra	24	18
Oso txarra	7	3
Ed/Ee	1	1
Ehuneko bertikalak	100	100
n (absolutuak, haztatu gabe)	395	2635

Gazteek eta Euskadiko 30 urte eta gehiagoko biztanleriak beren egoera ekonomikoari buruz egindako balorazioen arteko alderaketa (%)



18-29 urteko gazteek beren egoera ekonomikoari buruz egindako balorazioaren bilakaera (%)



18 eta 29 urte bitarteko gazteek bere egoera ekonomikoari dagokionez egindako balorazioa, taldeen arabera

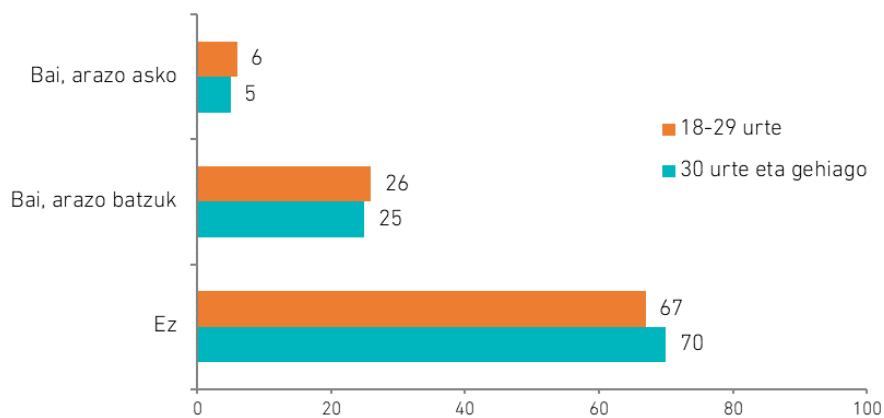
%	GUZTIRA	Sexua		Adina		Lurralde historikoak		
		Gizonak	Emakumeak	18-24	25-29	Araba	Bizkaia	Gipuzkoa
Oso ona	8	8	8	14	6	4	7	11
Ona	61	64	58	53	64	60	61	62
Txarra	24	23	24	28	22	28	23	23
Oso txarra	7	6	8	5	7	8	9	3
Ed/Ee	1	0	1	0	1	0	0	1
Ehuneko bertikalak	100	100	100	100	100	100	100	100
n (absolutuak, haztatu gabe)	395	213	182	98	297	95	171	129

3.7.Hilabete amaierara iristeko arazo ekonomikoak

ZUK IZATEN DUZU DIRU ARAZORIK HILABETE BUKAERARA IRISTEKO?

%	18-29 urte	≥ 30 urte
Bai, arazo asko	6	5
Bai, arazo batzuk	26	25
Ez	67	70
Ed/Ee	1	0
Ehuneko bertikalak	100	100
n (absolutuak, haztatu gabe)	395	2635

18 eta 29 urte arteko gazteek eta 30 urte eta gehiagoko biztanleek hilabete bukaerara heltzeko dituzten diru arazoentzako alderaketa (%)



Hilabete amaierara iristeko arazo ekonomikoak 18 eta 29 urte bitarteko gazteen artean, taldeen arabera

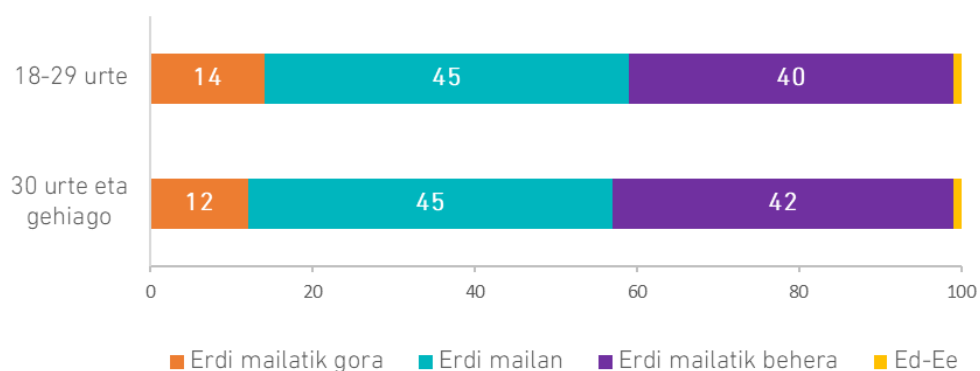
%	GUZTIRA	Sexua		Adina		Lurralde historikoak		
		Gizonak	Emakumeak	18-24	25-29	Araba	Bizkaia	Gipuzkoa
Bai, arazo asko	6	4	8	7	6	9	6	5
Bai, arazo batzuk	26	25	27	18	29	28	28	20
Ez	67	70	63	72	65	61	65	74
Ed/Ee	1	1	2	4	0	2	1	0
Ehuneko bertikalak	100	100	100	100	100	100	100	100
n (absolutuak, haztatu gabe)	395	213	182	100	295	95	171	129

3.8. Norberak hautemandako klase soziala

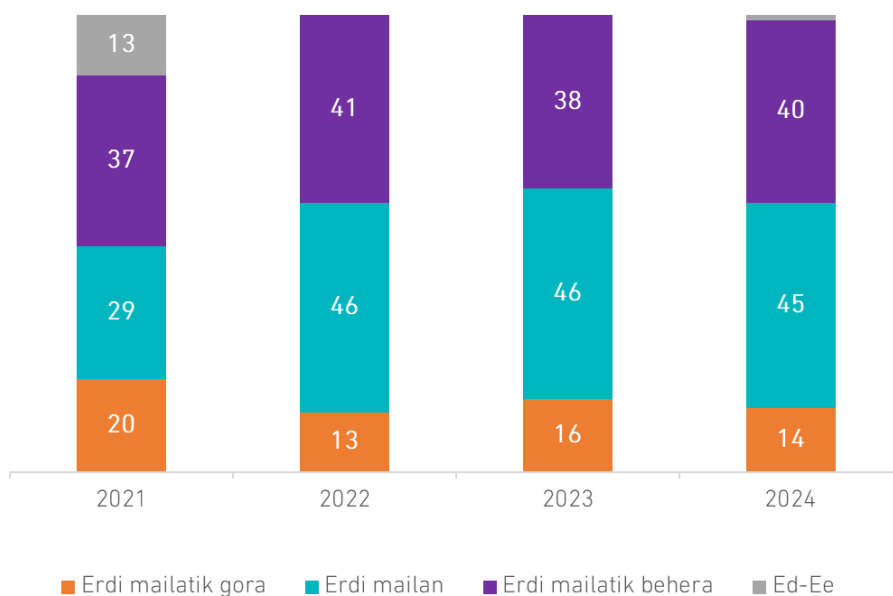
ZEIN KLASE SOZIALETAN KOKATZEN DUZU ZURE BURUA?

%	18-29 urte	≥ 30 urte
Erdi mailatik gora edo aberatsen mailan	14	12
Erdi mailan	45	45
Erdi mailatik behera edo langileenean	40	42
Ed/Ee	1	1
Ehuneko bertikalak	100	100
n (absolutuak, haztatu gabe)	1185	7905

18 eta 29 urte arteko gazteek eta 30 urte edo gehiagoko biztanleek beren burua kokatzen duten gizarte-mailaren arteko alderaketa (%)



18 eta 29 urte arteko gazteen banaketaren bilakaera, beren burua kokatzen duten gizarte-mailaren arabera (%)



18 eta 29 urte bitarteko gazteek hautemandako klase soziala, taldeen arabera

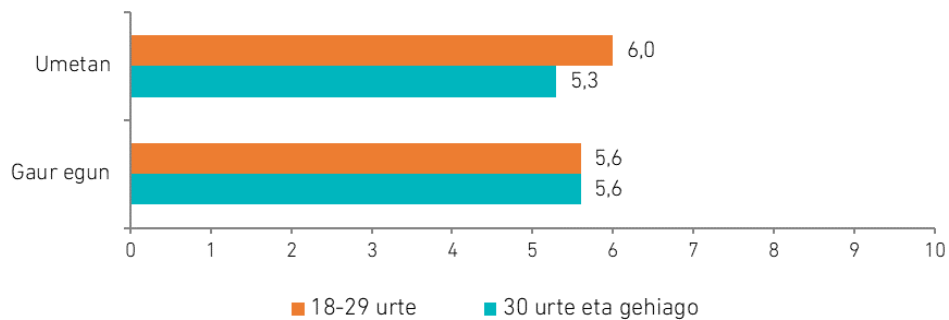
%	GUZTIRA	Sexua		Adina		Lurralde historikoak		
		Gizonak	Emakumeak	18-24	25-29	Araba	Bizkaia	Gipuzkoa
Erdi mailatik gora edo aberatsen mailan	14	17	11	16	13	11	13	16
Erdi mailan	45	42	49	47	44	45	44	48
Erdi mailatik behera edo langileenean	40	40	40	36	42	45	42	35
Ed/Ee	1	1	1	0	1	0	1	1
Ehuneko bertikalak	100	100	100	100	100	100	100	100
n (absolutuak, haztatu gabe)	1185	639	546	303	882	285	513	387

3.9. Norbere kokapena pobrezia-aberastasun eskalan

0 ETA 10 ARTEKO ESKALA ERABILIZ, NON OAK MAILA BAXUENA EDO POBREA ADIERAZTEN DUEN ETA 10AK ALTUENA EDO ABERATSA, NON KOKATUKO ZENUKE ZEURE BURUA GAUR EGUN? ETA NON KOKATUKO ZENUKE ZEURE BURUA HAURRA ZINENEAN? ETA ZEIN MAILATAN USTE DUZU EGONGO DIRELA ZURE SEME-ALABAK, EDO EGONGO LIRATEKEELA SEME-ALABARIK BAZENU, GUTXI GORA BEHERA ZUK GAUR DUZUN ADINEAN?

0-10 ARTEKO BATEZBESTEKOA	18-29 urte	≥ 30 urte
ZU GAUR EGUN	5,6	5,6
ZU HAURRA ZINENEAN	6,0	5,3
ZURE SEME-ALABAK ZUK GAUR DUZUN ADINEAN	6,1	5,7
n (absolutuak, haztatu gabe)	395	2635

18 eta 29 urteko gazteen eta 30 urte eta gehiagoko biztanleen pertzepzioen arteko alderaketa, gaur egun eta haurtzaroan "pobrezia-aberastasuna" eskalan izandako kokapenari dagokionez (0-10 arteko batez bestekoa)



18 eta 29 urte bitarteko gazteen kokapena pobrezia-aberastasun eskalan egungo egoerari, txikitako egoerari eta seme-alabak bere adinean izango duten egoerari dagokienez, taldeen arabera

0-10 ARTEKO BATEZBESTEKOA	GUZTIRA	Sexua		Adina		Lurralde historikoak		
		Gizonak	Emakumeak	18-24	25-29	Araba	Bizkaia	Gipuzkoa
ZU GAUR EGUN	5,6	5,6	5,7	5,9	5,5	5,8	5,7	5,5
ZU HAURRA ZINENEAN	6,0	5,8	6,3	6,1	6,0	6,1	6,2	5,8
ZURE SEME-ALABAK ZUK GAUR DUZUN ADINEAN	6,1	6,1	6,2	6,4	6,0	5,9	6,2	6,1
n (absolutuak, haztatu gabe)	395	213	182	100	295	95	171	129

3.10. Norbere egoeraren eta lan-egoeraren balorazioei buruzko ondorioak

Gazteek era positiboan hautematen dute bere **egoera pertsonala** eta bizitza nola doakien galdetzen zaienean 10 puntutik 7,2 ematen diote, 30 urtetik gorakoek baino puntuazio altuxeagoa (7,0).

Bere **lan-egoerari** buruz galdetzen zaienean gazteen % 70ek balorazio positiboa egiten du: % 23ren ustez oso ona da eta beste % 47ren iritziz nahikoa ona. 25 eta 29 urte bitarteko gazteek 18 eta 24 urte bitartekoek baino hobeto baloratzen dute bere lan-egoera.

Lan-egoerari dagokionez, ez dago alde handirik gazteek eta 30 urtetik gorakoek emandako balorazioen artean.

2024an norbere lan-egoerari buruz emandako balorazioa eta 2021ean eta 2023an jasotakoak antzekoak dira, baina 2019an izandakoarekin konparatuz gero, hobetu dela esan daiteke (orduan, gazteen % 64k uste zuen oso ona edo nahikoa ona zela eta 2024an ehuneko hori % 70era igo da).

Egonkortasuna da lan batean gehien baloratzen den ezaugarria (gazteen % 76k oso garrantzitsua dela adierazi du); eta, jarraian, ordutegia (% 63), interesgarria izatea (% 55), soldata altua izatea (% 46) eta gizartearentzat baliagarria izatea (% 46). Emakumeek gizonek baino garrantzi handiagoa ematen diete egonkortasunari eta ordutegiari; gizonek emakumeek baino gehiago baloratzen dute soldata.

Gazteek eta 30 urtetik gorakoek emandako erantzunak konparatzen baditugu, ikusiko dugu gazteek nagusiek baino garrantzi handiagoa ematen diotela egonkortasunari.

Lan egiten duten gazteen % 46 oso pozik dago bere lana interesgarria delako, 30 urtetik gorako langileen artean jasotako ehunekoa (% 34) baino handiagoa. Bere lanean poztasun gehien sortarazten duen bigarren alderdia egonkortasuna da; lan egiten duten gazteen % 39 oso pozik dago lanean duen egonkortasunarekin, 30 urtetik gorakoen artean izandako portzentajea baino txikixeagoa (% 42). Bestalde, langile gazteen % 37 oso pozik dago bere lanak gizartearentzat duen baliagarritasunarekin, 30 urtetik gorakoek baino gehixeago (% 33) eta % 34 oso pozik dago ordutegiarekin, nagusiagoek baino pixka bat gutxiago (% 39). Azkenik, lan egiten duten gazteen % 22 oso pozik dago duen soldatarekin. Nahiz eta langile gazteen artean poztasun gutxien sortarazten duen alderdia soldata izan, gazteei dagokien ehunekoa 30 urtetik gorako langileena (% 15) baino handiagoa da.

Lan egiten duten gizon gazteak emakumeak baino pozago daude bere lanetan duen egonkortasunarekin eta soldatarekin.

Gazte okupatu gehienek nahiago dute orain beste ordu lan egin eta soldata berdina irabazi (% 51) ordu gehiago lan egin eta diru gehiago irabazi baino (% 39). Emakumeek gizonek baino neurri handiagoan aukeratzen dute oraingo ordu kopurua eta soldata izatea (% 57 eta % 47, hurrenez hurren). 25 urtetik beherako langileek 25-29 urte bitartekoek baino ehuneko handiagoan hobesten dute aukera hori.

30 urtetik gorako langileen artean gazteen artean baino gehiago dira oraingo ordu kopurua eta soldata izatea nahiago dutenak, seguru aski nagusiagoen soldatak hobeak direlako. Ordu gutxiago lan egitea eta

diru gutxiago irabaztea aukeratuko luketen 30 urtetik gorakoehunekoak ere gazteen artean izandakoa bikoizten du.

Gazte gehienek (% 69k) uste dute bere **egoera ekonomikoa** ona dela (% 8ren ustez oso ona da eta % 61en iritzi nahikoa ona). Ehuneko hori 30 urtetik gorako biztanleriarena baino 9 puntu baxuagoa da (30 urtetik gorakoehuneko % 78k ontzat jotzen du bere egoera ekonomikoa).

Gizon gazteek bere adineko emakumeek baino egoera hobea dute (% 72k eta % 66k, hurrenez hurren, ona dela diote).

Gazteen egoera ekonomikoa nahiko egonkor mantendu da azken urteetan eta 2009an edo 2013an izandako balorazioak baino nabarmen hobek jaso ditu orain, orduan oso ona edo nahikoa ona zela ziotenak % 54 ziren 2009an eta % 56 ziren 2013an.

Nahiz eta gazte gehienek arazorik ez izan hilabete amaierara iristeko, % 32k arazo asko edo batzuk dituela aitortu du, 30 urtetik gorakoehunekoaren antzera (% 30). Emakumeak (% 35) eta 25-29 urtekoak (% 35) dira hilabete bukaerara iristeko arazo ekonomikogehien dituzten gazteen taldeak.

Gazteen % 45ek erdi **mailan** kokatzen dute bere burua eta beste % 14k erdi mailatik gora. Ehuneko horiek eta 30 urtetik gorakoehunekoak oso antzekoak dira. Bestalde, gazteen % 40k erdi mailatik behera kokatzen du bere burua.

Klase sozialari dagokionez, ez dago alde handirik gazteen taldeen artean, nahiz eta gizon gazteak emakumeak baino neurri handiagoan kokatzen diren erdi mailatik gora (% 17 eta % 11, hurrenez hurren). Adinean gora egin ahala handitzen da erdi mailatik behera kokatzen direne ehunekoak; 25-29 urtekoehuneko % 42k erdi mailatik behera kokatzen du bere burua eta 18-24 urtekoehuneko % 36k.

Gazteek uste dute orain haurrak zirenean baino apur bat pobreagoak direla. 0tik 10erako eskalan, non 0a mailarik baxuena edo pobreena den eta 10a altuena edo aberatsena den, gazteek 5,6an kokatzen dute bere burua orain eta 6,0an haurrak zirenean. 30 urtetik gorakoehunekoak, aldiz, puntuazio altuagoa ematen diote "pobrezia-aberastasun" eskalan egungo egoerari (5,6, gazteek emandako puntuazio berdina) bere haurtzaroari baino (5,3). Ondoriozta dezakegu, beraz, gazteek uste dutela jaitsi direla "pobrezia-aberastasun" eskalan haurtzarotik gaur egunera eta 30 urtetik gorako biztanleriak, aldiz, uste duela gora egin duela eskala horretan.

Edozelan ere, bai gazteek bai 30 urtetik gorakoehunekoak uste dute bere seme-alabak orain beraiek duten adinera heltzen direnean haiek baino egoera hobean egongo direla.

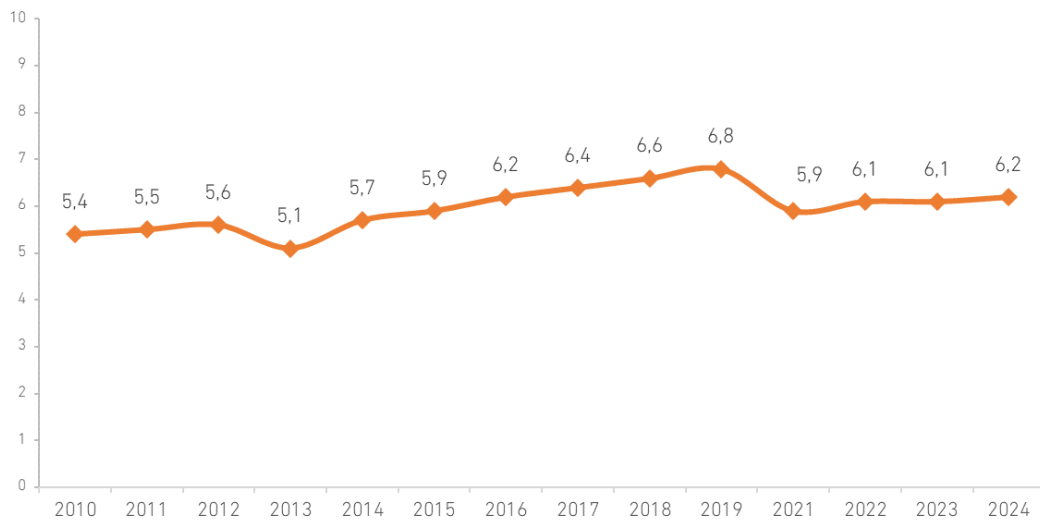
4. EUSKADIREN EGOERAREN BALORAZIOA

4.1. Euskadiren egoeraren balorazioa 0-10 eskalan

OTIK 10 PUNTUTARA DOAN ESKALA ERABILIZ -0AK OSO GAIZKI ESAN NAHI DU ETA 10AK OSO ONGI-, GAUR EGUN NOLA DOAZ GAUZAK EUSKADIN ZURE USTEZ?

0-10 ARTEKO BATEZBESTEKOA	18-29 urte	≥ 30 urte
Euskadiren egoerari emandako puntuazioa	6,2	6,0
n (absolutuak, haztatu gabe)	395	2635

18 eta 29 urte bitarteko gazteek Euskadiren egoera orokorrari buruz emandako balorazioaren bilakaera (0-10 arteko batez bestekoa)



18 eta 29 urte bitarteko gazteek Euskadiren egoerari emandako balorazioa, taldeen arabera

0-10 ARTEKO BATEZBESTEKOA	GUZTIRA	Sexua		Adina		Lurralde historikoak		
		Gizonak	Emakumeak	18-24	25-29	Araba	Bizkaia	Gipuzkoa
Euskadiren egoerari emandako puntuazioa	6,2	6,1	6,3	6,2	6,2	6,3	6,1	6,3
n (absolutuak, haztatu gabe)	395	213	182	105	290	95	171	129

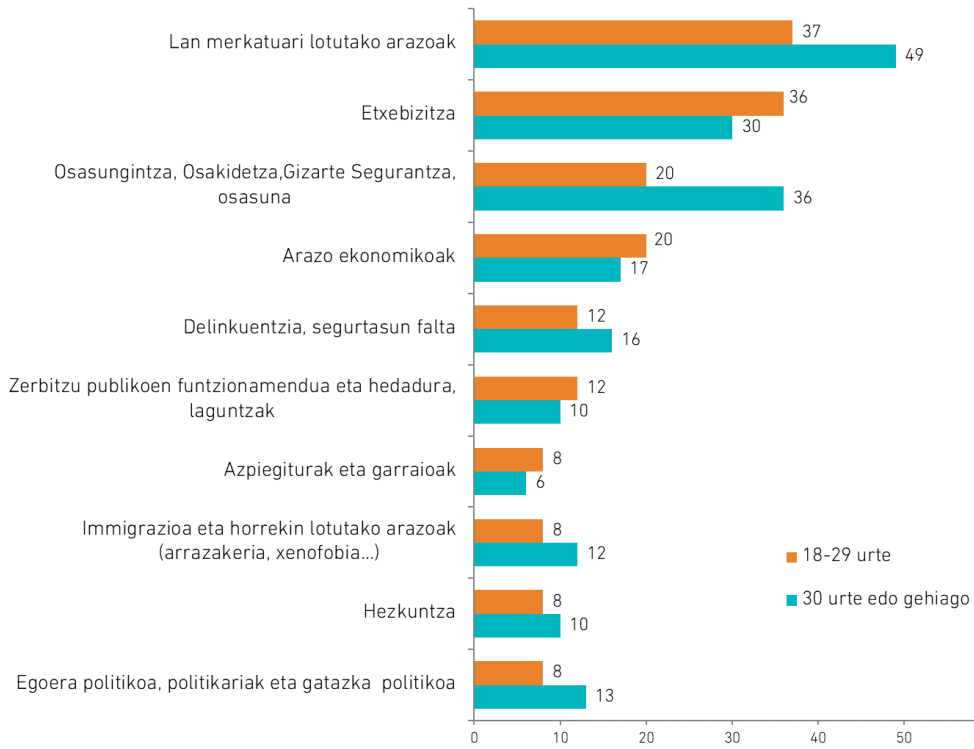
4.2. Euskadik dituen arazo nagusiak

ZURE USTEZ, ZEINTZUK DIRA EUSKADIKO HIRU ARAZO NAGUSIAK?

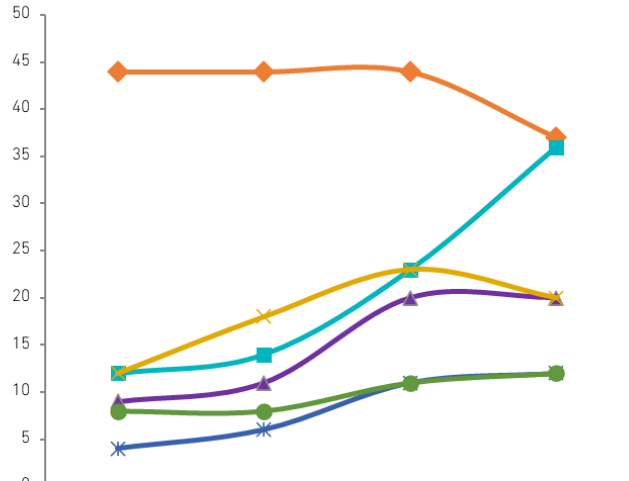
%	18-29 urte	≥ 30 urte
Lan merkatuari lotutako arazoak	37	49
Etxebizitza	36	30
Osasungintza, Osakidetza, Gizarte segurantza, osasuna	20	36
Arazo ekonomikoak	20	17
Delinkuentzia, herritarren segurtasun falta	12	16
Zerbitzu publikoen funtzionamendua eta hedadura, laguntzak	12	10
Azpiegiturak eta garraioak	8	6
Immigrazioa eta horrekin lotutako arazoak (arrazakeria, xenofobia...)	8	12
Hezkuntza	8	10
Egoera politikoa, politikariak eta gatazka politikoa	8	13
Hizkuntza egoerarekin lotutako arazoak	5	3
Gazteen arazoak	4	2
Arazo eta desberdintasun sozialak	4	3
Ingurumena	3	3
Arazo demografikoak: jaiotza-tasa baxua, biztanleria zahartzea	3	2
Ustelkeria eta iruzurra	2	1
Balioen krisia, norberekeria, intolerantzia, errespetu falta...	1	2
Pentsioak	1	1
Emakumeen eta gizonen arteko desberdintasuna	1	1
Turismoa, turismoaren kudeaketa	1	1
Adinekoei arreta eta laguntza	0	2
Familia, kontziliazioa	0	1
n (absolutuak, haztatu gabe)	790	5270

Inkestatutako pertsonak berez emandako erantzunei kodea ezarri zaie. Ehuneko batura 100 baino handiagoa da pertsona bakoitzak hiru erantzun eman zitzaizkeelako.

18 eta 29 urte arteko gazteek eta 30 urte eta gehiagoko biztanleek Euskadin hautematen dituzten arazo nagusien arteko alderaketa (%)



18 eta 29 urte bitarteko gazteen iritziz, Euskadiko arazo nagusien bilakaera (%)



Arazo nagusia	2021	2022	2023	2024
Lan merkatuari lotutako arazoak	44	44	44	37
Etxebizitzari lotutako arazoak	12	14	23	36
Osasuna edo osasungintzari lotutako arazoak, Osakidetza funtzionamendua	9	11	20	20
Arazo ekonomikoak	12	18	23	20
Delinkuentzia, segurtasun falta	4	6	11	12
Zerbitzu publikoen funtzionamendua eta hedadura, laguntzak	8	8	11	12

Inkestatutako pertsonak berez emandako erantzunei kodea ezarri zaie. Ehunekoen batura 100 baino handiagoa da pertsona bakoitzak hiru erantzun eman zitzaizkeelako.

18 eta 29 urte bitarteko gazteen ustez, Euskadik dituen arazo nagusiak, taldeen arabera

%	GUZTIRA	Sexua		Adina		Lurralde historikoak		
		Gizonak	Emakumeak	18-24	25-29	Araba	Bizkaia	Gipuzkoa
Lan merkatuari lotutako arazoak	37	32	44	33	39	32	43	31
Etxebizitza	36	35	38	28	39	32	38	34
Osasungintza, Osakidetza, Gizarte segurantzaren, osasuna	20	18	22	13	23	21	19	21
Arazo ekonomikoak	20	22	18	17	21	14	22	19
Delinkuentzia, herritarren segurtasun falta	12	15	8	8	14	10	14	11
Zerbitzu publikoen funtzionamendua eta hedadura, laguntzak	12	8	16	9	13	17	10	13
Azpiegiturak eta garraioak	8	8	9	8	8	10	7	9
Immigrazioa eta horrekin lotutako arazoak (arrazakeria, xenofobia...)	8	9	7	8	9	11	9	6
Hezkuntza	8	7	9	10	7	10	6	10
Egoera politikoa, politikariak eta gatazka politikoa	8	11	4	6	9	8	6	9
Hizkuntza egoerarekin lotutako arazoak	5	5	5	6	5	5	5	5
Gazteen arazoak	4	4	5	4	4	3	3	6
Arazo eta desberdintasun sozialak	4	4	3	5	3	3	3	5
Ingurumena	3	3	3	1	4	4	3	3
Arazo demografikoak: jaiotza-tasa baxua, biztanleria zahartzea	3	2	3	1	3	1	2	4
Ustelkeria eta iruzurra	2	3	0	0	3	1	2	2
Balioen krisia, norberekeria, intolerantzia, errespetu falta...	1	1	1	2	1	0	1	2
Pentsioak	1	1	1	1	1	0	2	1
Emakumeen eta gizonen arteko desberdintasuna	1	1	1	1	1	2	1	0
Turismoa, turismoaren kudeaketa	1	1	0	0	1	0	0	2
n (absolutuak, haztatu gabe)	790	426	364	203	587	190	342	258

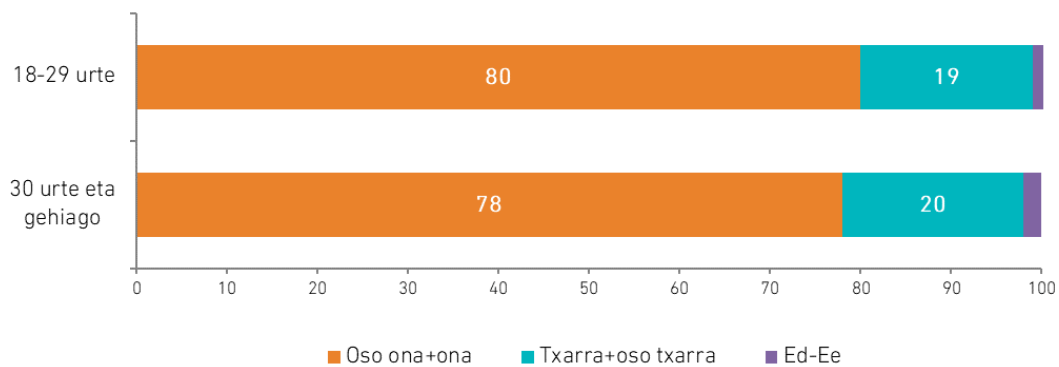
Inkestatutako pertsonen berez emandako erantzunei kodea ezarri zaie. Ehunekoen batura 100 baino handiagoa da pertsona bakoitzak hiru erantzun eman zitzaizkeelako.

4.3. Euskadiren egoera ekonomikoaren balorazioa

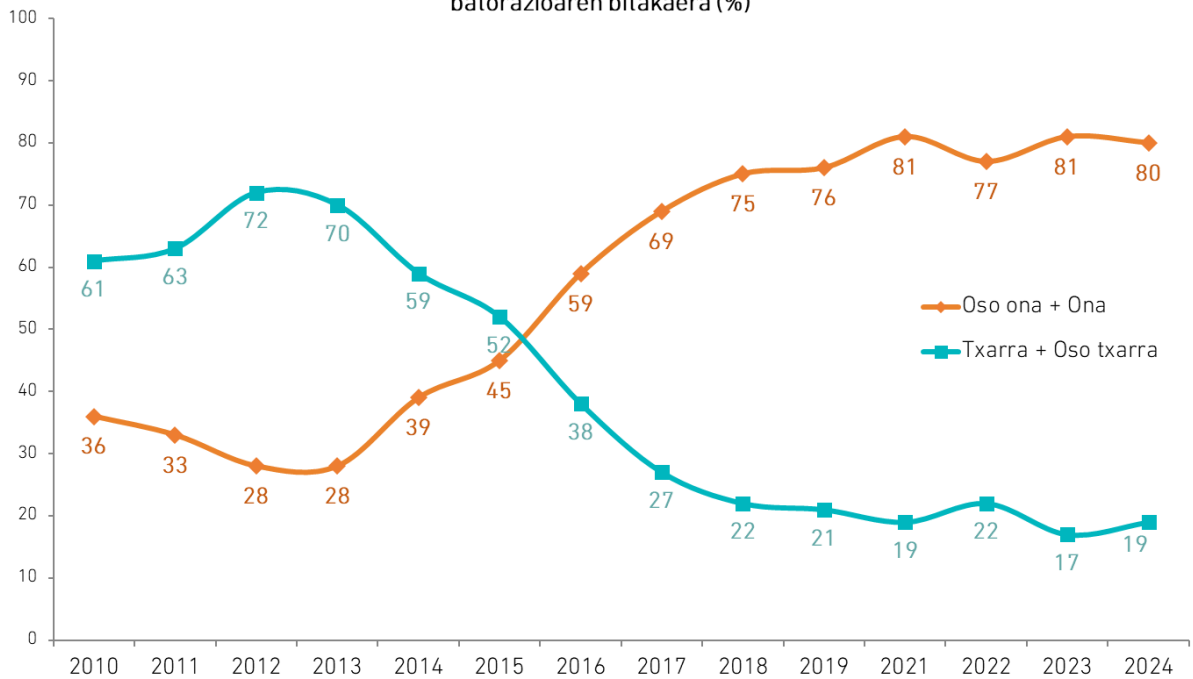
ZURE USTEZ, NOLAKOA DA EGOERA EKONOMIKOA EUSKADIN: OSO ONA, ONA, TXARRA EDO OSO TXARRA?

%	18-29 urte	≥ 30 urte
Oso ona	10	6
Ona	70	72
Txarra	16	18
Oso txarra	3	2
Ed/Ee	2	2
Ehuneko bertikalak	100	100
n (absolutuak, haztatu gabe)	790	5270

18 eta 29 urte arteko gazteek eta Euskadiko 30 urte eta gehiagoko biztanleek Euskadiren egoera ekonomikoari buruz egindako balorazioen arteko alderaketa (%)



18 eta 29 urte bitarteko gazteek Euskadiren egoera ekonomikoari buruz egindako balorazioaren bilakaera (%)



18 eta 29 urte bitarteko gazteek Euskadiren egoera ekonomikoari emandako balorazioa, taldeen arabera

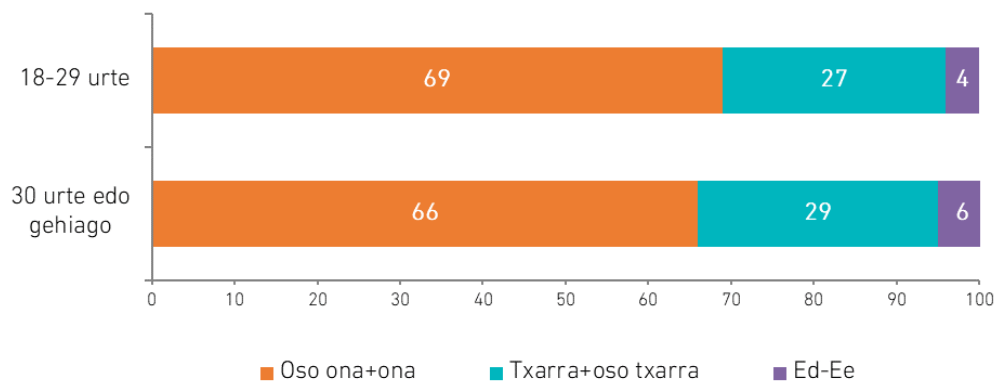
%	GUZTIRA	Sexua		Adina		Lurralde historikoak		
		Gizonak	Emakumeak	18-24	25-29	Araba	Bizkaia	Gipuzkoa
Oso ona	10	11	9	13	8	11	8	13
Ona	70	66	74	70	69	68	73	65
Txarra	16	17	15	12	18	16	14	19
Oso txarra	3	4	1	3	3	4	3	2
Ed/Ee	2	2	2	2	2	1	3	2
Ehuneko bertikalak	100	100	100	100	100	100	100	100
n (absolutuak, haztatu gabe)	790	426	364	198	592	190	342	258

4.4. Euskadiren egoera politikoaren balorazioa

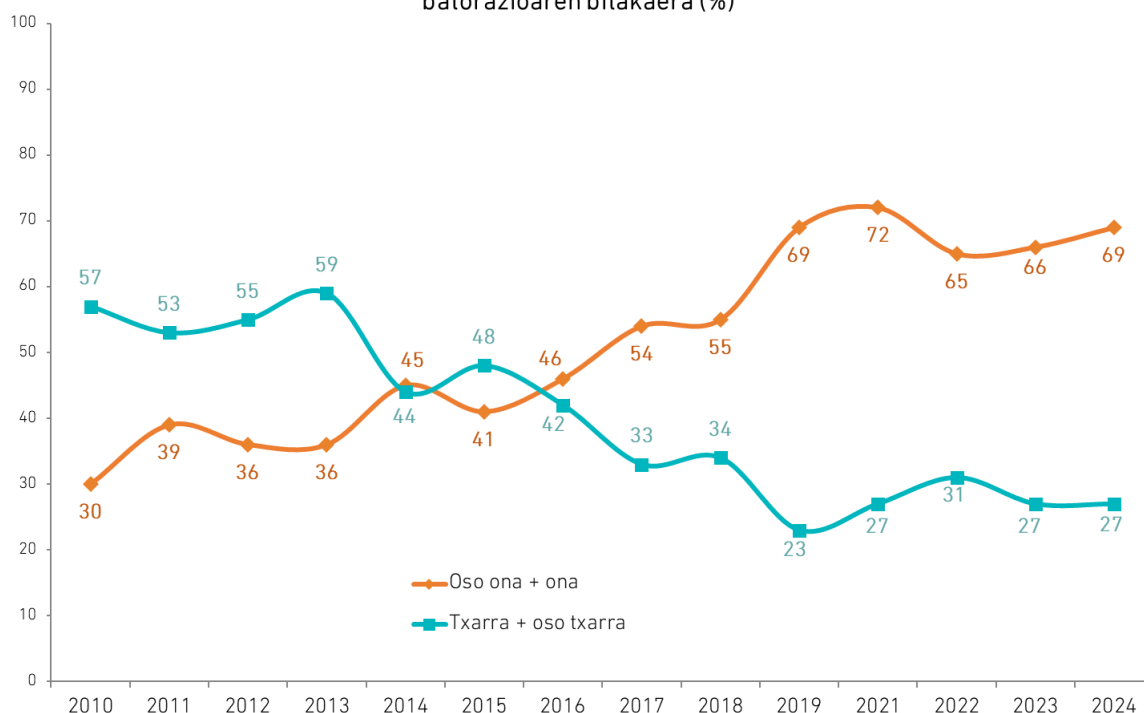
EUSKADIKO EGOERA POLITIKOA ZURE USTEZ OSO ONA, ONA, TXARRA EDO OSO TXARRA DA?

%	18-29 urte	≥ 30 urte
Oso ona	2	4
Ona	67	62
Txarra	19	23
Oso txarra	8	6
Ed/Ee	4	6
Ehuneko bertikalak	100	100
n (absolutuak, haztatu gabe)	790	5270

18 eta 29 urte arteko gazteek eta 30 urte eta gehiagoko biztanleek Euskadiren egoera politikoari buruz egindako balorazioen arteko alderaketa (%)



18 eta 29 urte bitarteko gazteek Euskadiren egoera politikoari buruz egindako balorazioaren bilakaera (%)



18 eta 29 urte bitarteko gazteek Euskadiren egoera politikoari emandako balorazioa, taldeen arabera

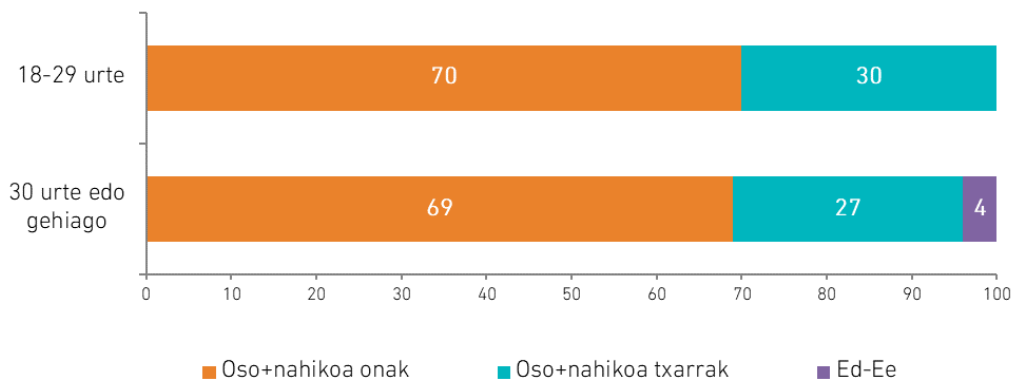
%	GUZTIRA	Sexua		Adina		Lurralde historikoak		
		Gizonak	Emakumeak	18-24	25-29	Araba	Bizkaia	Gipuzkoa
Oso ona	2	2	2	2	2	3	1	4
Ona	67	59	76	78	62	61	71	62
Txarra	19	24	14	12	23	23	17	22
Oso txarra	8	10	6	5	9	9	8	8
Ed/Ee	4	6	2	4	4	5	4	4
Ehuneko bertikalak	100	100	100	100	100	100	100	100
n (absolutuak, haztatu gabe)	790	426	364	198	592	190	342	258

4.5. Euskadin dauden zerbitzu publikoei buruzko balorazio orokorra

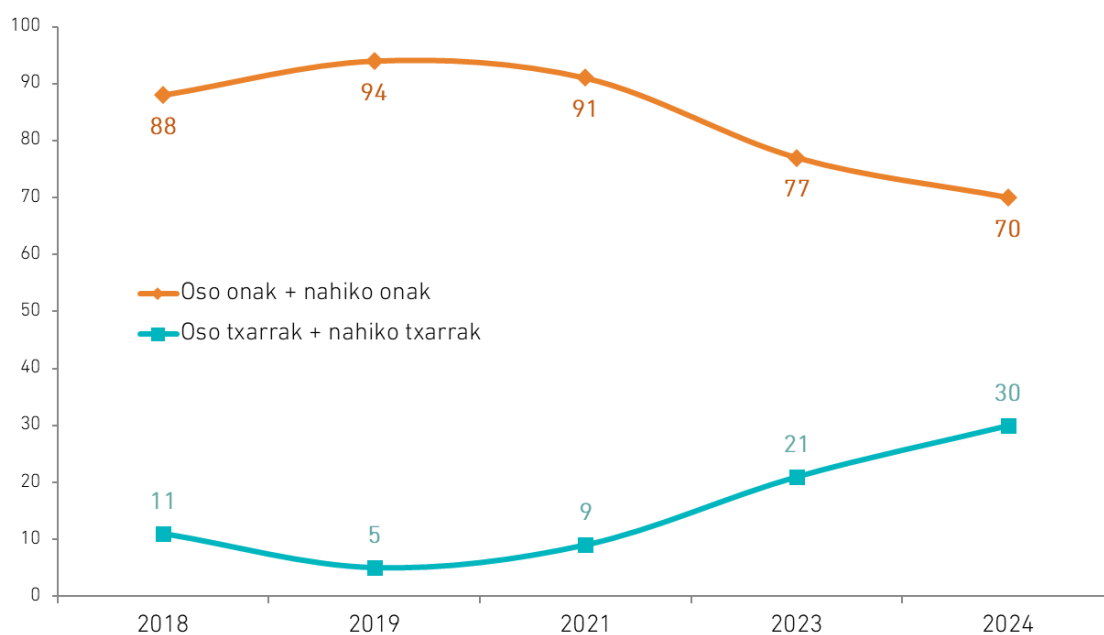
GAUR GAURKOZ, NOLAKOAK USTE DUZU DIRELA ZERBITZU PUBLIKOAK EUSKADIN?

%	18-29 urte	≥ 30 urte
Oso onak	15	15
Nahikoa onak	55	54
Nahikoa txarrak	23	23
Oso txarrak	7	4
Ed/Ee	0	4
Ehuneko bertikalak	100	100
n (absolutuak, haztatu gabe)	395	2635

18 eta 29 urte arteko gazteek eta 30 urte eta gehiagoko biztanleek Euskadin dauden zerbitzu publikoei buruz emandako balorazioen ar teko alderaketa (%)



18 eta 29 urte arteko gazteek Euskadin dauden zerbitzu publikoei buruz emandako balorazioaren bilakaera (%)



18 eta 29 urte bitarteko gazteek Euskadin dauden zerbitzu publikoei buruz emandako balorazioa, taldeen arabera

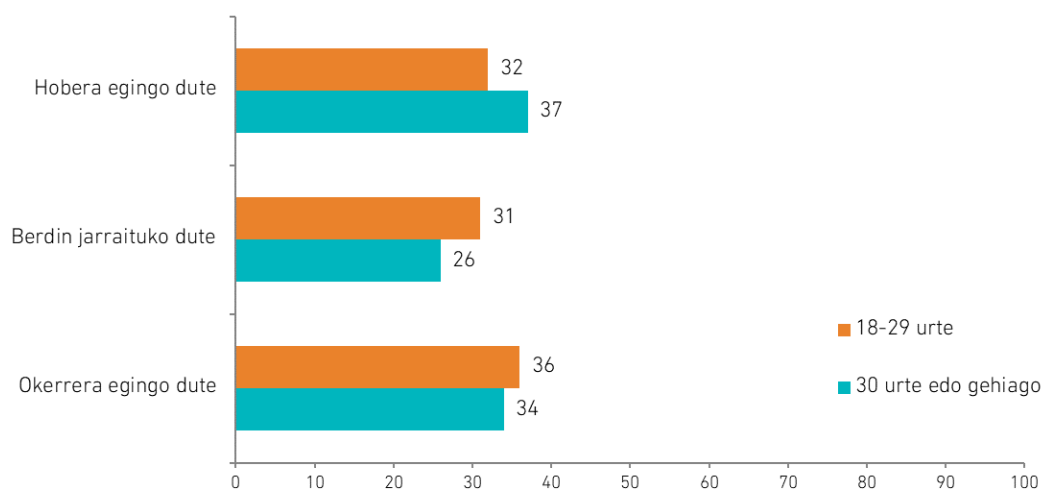
%	GUZTIRA	Sexua		Adina		Lurralde historikoak		
		Gizonak	Emakumeak	18-24	25-29	Araba	Bizkaia	Gipuzkoa
Oso onak	15	15	16	16	15	26	11	17
Nahikoa onak	55	56	54	68	50	42	59	54
Nahikoa txarrak	23	22	25	10	28	22	25	22
Oso txarrak	7	8	5	6	7	10	6	7
Ed/Ee	0	0	0	0	0	1	0	0
Ehuneko bertikalak	100	100	100	100	100	100	100	100
n (absolutuak, haztatu gabe)	395	213	182	98	297	95	171	129

4.6. Euskadin dauden zerbitzu publikoek etorkizunean izango duten bilakaerari buruzko iritzia

ZURE USTEZ, DATOZEN URTEETAN, ZERBITZU PUBLIKOEK HOBERA EGINGO DUTE, BERDIN JARRAITUKO DUTE EDO OKERRERA EGINGO DUTE EUSKADIN?

%	18-29 urte	≥ 30 urte
Hobera egingo dute	32	37
Berdin jarraituko dute	31	26
Okerrera egingo dute	36	34
Ed/Ee	0	3
Ehuneko bertikalak	100	100
n (absolutuak, haztatu gabe)	395	2635

18 eta 29 urte arteko gazteen eta 30 urte eta gehiagoko biztanleen baikortasun mailaren arteko alderaketa, zerbitzu publikoen etorkizuneko bilakaerari dagokionez (%)



18 eta 29 urte bitarteko gazteen baikortasun-maila, zerbitzu publikoek etorkizunean izango duten bilakaerari dagokionez, taldeen arabera

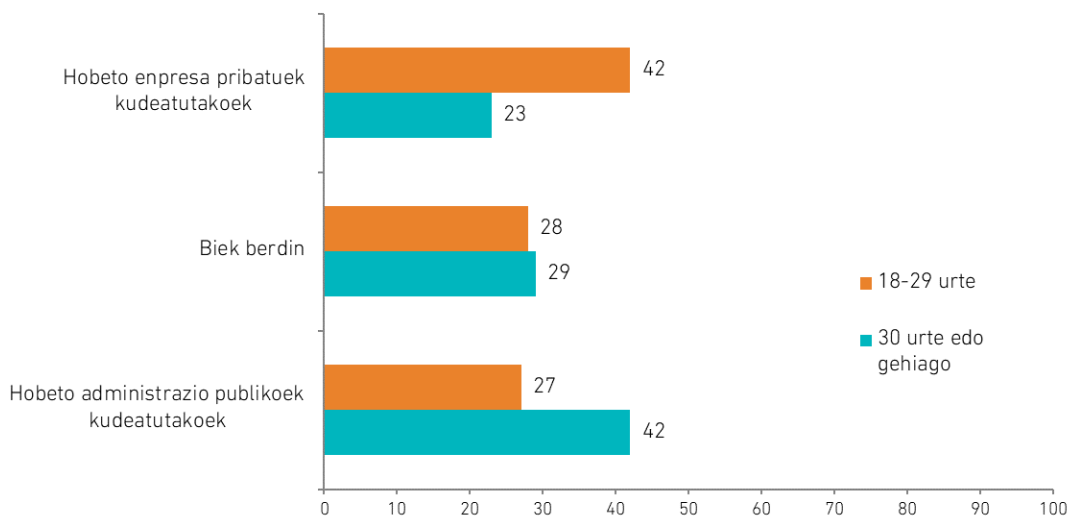
%	GUZTIRA	Sexua		Adina		Lurralde historikoak		
		Gizonak	Emakumeak	18-24	25-29	Araba	Bizkaia	Gipuzkoa
Hobera egingo dute	32	36	28	39	30	32	35	29
Berdin jarraituko dute	31	30	33	30	31	23	39	22
Okerrera egingo dute	36	34	39	29	39	44	26	49
Ed/Ee	0	1	0	1	0	0	1	0
Ehuneko bertikalak	100	100	100	100	100	100	100	100
n (absolutuak, haztatu gabe)	395	213	182	98	297	95	171	129

4.7. Zerbitzu publikoen kudeaketa publiko ala pribatuari buruzko iritzia

OROKORREAN, USTE DUZU ENPRESA PRIBATUEK KUDEATUTAKO ZERBITZUEK ADMINISTRAZIO PUBLIKOEN KUDEATUTAKOAK BAINO HOBETO FUNTZIONATZEN DUTELA, BIEK BERDIN FUNTZIONATZEN DUTELA EDO ADMINISTRAZIO PUBLIKOEN KUDEATUTAKOEN HOBETO FUNTZIONATZEN DUTELA?

%	18-29 urte	≥ 30 urte
Hobeto enpresa pribatuek kudeatutakoek	42	23
Biek berdin	28	29
Hobeto administrazio publikoek kudeatutakoek	27	42
Ed/Ee	3	6
Ehuneko bertikalak	100	100
n (absolutuak, haztatu gabe)	395	2635

18 eta 29 urte arteko gazteek eta 30 urte eta gehiagoko biztanleek zerbitzu publikoen kudeaketa publiko edo pribatuari buruz duten pertzepzioaren alderaketa (%)



18 eta 29 urte bitarteko gazteen hautematea, zerbitzu publikoen kudeaketa publiko ala pribatuari dagokionez, taldeen arabera

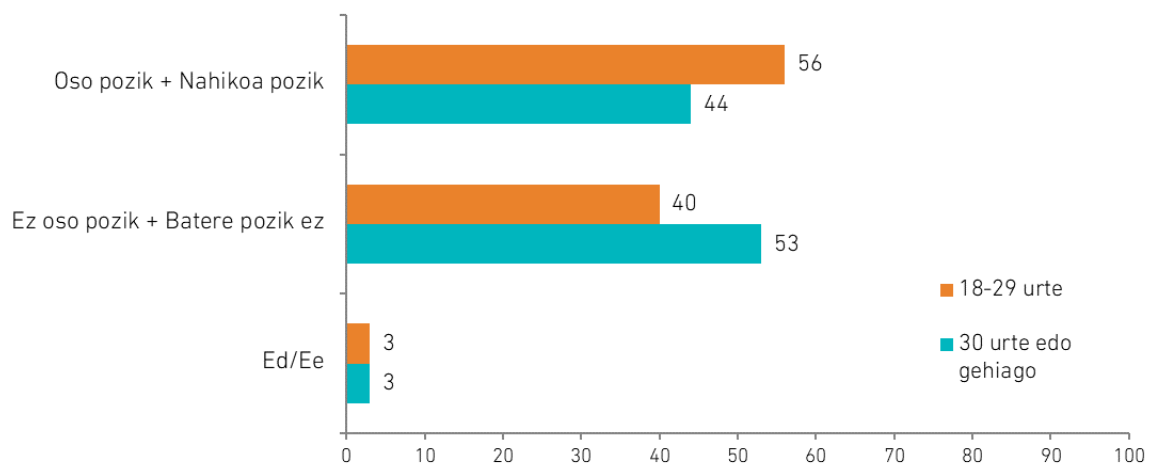
%	GUZTIRA	Sexua		Adina		Lurralde historikoak		
		Gizonak	Emakumeak	18-24	25-29	Araba	Bizkaia	Gipuzkoa
Hobeto enpresa pribatuek kudeatutakoak	42	47	36	45	41	29	38	53
Biek berdin	28	28	28	30	28	29	34	19
Hobeto administrazio publikoek kudeatutakoak	27	22	33	22	29	39	25	25
Ed/Ee	3	3	3	3	3	3	3	3
Ehuneko bertikalak	100	100	100	100	100	100	100	100
n (absolutuak, haztatu gabe)	395	213	182	98	297	95	171	129

4.8. Euskadin demokraziak duen funtzionamenduarekiko poztasuna

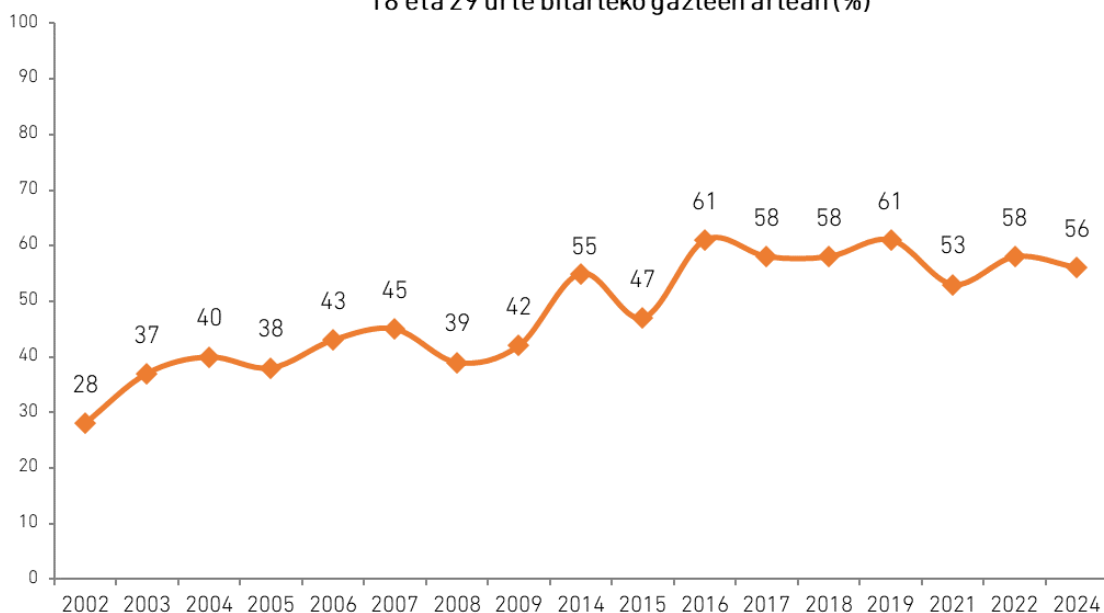
ORO HAR, ZU OSO POZIK, NAHIKOA POZIK, EZ OSO POZIK ALA EZ ZAUDE BATERE POZIK DEMOKRAZIAK EUSKADIN DUEN FUNTZIONAMENDUAREKIN?

%	18-29 urte	≥ 30 urte
Oso pozik	9	8
Nahikoa pozik	47	36
Ez oso pozik	32	37
Batere pozik ez	8	16
Ed/Ee	3	3
Ehuneko bertikalak	100	100
n (absolutuak, haztatu gabe)	395	2635

18 eta 29 urte arteko gazteek eta 30 urte eta gehiagoko biztanleek demokraziak Euskadin duen funtzionamenduarekin duten poztasunaren alderaketa (%)



Euskadin demokraziak duen funtzionamenduarekiko poztasunaren bilakaera, 18 eta 29 urte bitarteko gazteen artean (%)



18 eta 29 urte bitarteko gazteen poztasun-maila, Euskadin demokraziak duen funtzionamenduari dagokionez, taldeen arabera

%	GUZTIRA	Sexua		Adina		Lurralde historikoak		
		Gizonak	Emakumeak	18-24	25-29	Araba	Bizkaia	Gipuzkoa
Oso pozik	9	9	9	9	9	18	7	8
Nahikoa pozik	47	45	50	53	44	36	47	52
Ez oso pozik	32	35	29	28	34	38	34	27
Batere pozik ez	8	9	8	6	10	5	9	9
Ed/Ee	3	3	4	4	3	4	3	4
Ehuneko bertikalak	100	100	100	100	100	100	100	100
n (absolutuak, haztatu gabe)	395	213	182	105	290	95	171	129

4.9. Euskadiren egoerari buruzko balorazioen ondorioak

2024an, gazteek 10 puntutik 6,2 ematen diote [Euskadiko egoera orokorrari](#), 30 urtetik gorakoek baino puntuazio altuagoa (6,0). 2024ko puntuazioa 2023an izandakoa baino dezima bat altuagoa da, baina 2017-2019 aldian jasotakoak baino baxuagoa.

Euskadik dituen hiru arazo nagusiak zeintzuk diren galdetzen zaienean, gazteek gehien aipatzen dituzte lan-merkatuari eta etxebizitzari lotutakoak. Gazteen % 37k berez aipatu ditu lan-merkatuari lotutako arazoak eta % 36k etxebizitzari lotutakoak. Hirugarren tokian, baina alde handiarekin, arazo ekonomikoak eta osasunari lotutakoak daude (horietako bakoitza gazteen % 20k aipatu ditu berez, hau da, aukerarik iradoki gabe). 30 urtetik gorako biztanleriaren ustez, arazo nagusia lana da (% 49k lan-merkatuari lotutako arazoak aipatu ditu); bigarren tokiak osasunari lotutakoak daude (% 36k aipatu ditu), eta, hirugarren tokian, etxebizitzarekin lotutako arazoak (% 30k adierazi ditu).

Etxebizitzari lotutako arazoaren pisua hirukoiztu egin da 2021etik 2024ra gazteen artean (2021ean gazteen % 12k aipatu zituen eta 2024an % 36k).

Emakumeek gehien aipatu duten arazoa lana izan da (emakumeen % 44k aipatu du), gizonek baino 12 puntu gehiago (gizonen % 32k aipatu du lana). Gizonen artean etxebizitza da arazo nagusia (gizonen % 35ek aipatua), nahiz eta emakume gehixeagok (% 38k) aipatu berez etxebizitzari lotutako arazoak.

2024an [Euskadiren egoera ekonomikoari](#) emandako balorazioa serie osoko altuenetariko bat da. Hamar gaztetik zortzik uste dute ona edo oso ona dela. 30 urtetik gorakoen artean Euskadiren egoera ekonomikoa ontzat jotzen dutenen ehunekoa antzekoa da (% 78). Emakume gazteen iritzia gizon gazteena baino baikorragoa da (% 83k eta % 77k, hurrenez hurren, oso ona edo ona dela uste dute). 18-24 urtekoek 25-29 urtekoek baino hobeto baloratzen dute Euskadiko egungo egoera ekonomikoa (ontzat jo dute % 83k eta % 77k, hurrenez hurren).

Euskadiko hamar gaztetik zazpik [Euskadiren egoera politikoa](#) ona edo oso ona dela diote (% 69k). Multzo horren barne egitura oso desorekatua da, % 67k uste baitu egoera politikoa ona dela eta oso ona dela bakarrik % 2k. 30 urtetik gorakoen taldean % 66k dio egoera politikoa ona edo oso ona dela, 18-29 urteko gazteen artean izandako ehunekoaren 3 puntu azpitik.

Gazteek Euskadiren egoera politikoari buruz egindako balorazioa hobetu egin da iaz izandakoarekin konparatuta, eta 2021ean jaso ziren balorazio onen ehunekoetara iritsi ez bada ere, oraingo zifrak 2010 eta 2018 artean izandakoak baino altuagoak dira, argi eta garbi.

Batu egiten baditugu Euskadiko egoera politikoa ona eta oso ona dela uste dutenen ehunekoak eta taldeen araberako aldeak aztertzen baditugu, ikusiko dugu emakumeek gizonek baino hobeto baloratzen dutela Euskadiren egoera politikoa (% 78 eta % 61, hurrenez hurren). Adinaren arabera, talde gazteenak du balorazio hobea (% 80k ontzat jo du, eta 25-29 urtekoen taldean % 64k).

Hamar gaztetik zazpik [Euskadin dauden zerbitzu publikoak](#) onak direla diote (% 70ek), 30 urtetik gorakoen artean jasotako ehunekoaren antzera (% 69). Euskadin ematen diren zerbitzu publikoei balorazio onak ematen dizkieten gazteen artean, gehiago dira zerbitzu horiek onak direla uste dutenak (% 55) oso onak direla diotenak baino (% 15).

25 urtetik beherako gazteek 25-29 urtekoek baino askoz hobeto baloratu dituzte Euskadin dauden zerbitzu publikoak (% 84k eta % 65ek, hurrenez hurren, uste dute oso onak edo nahikoa onak direla).

Gazteen artean ez dago gehiengo argirik zerbitzu publikoek izango duten bilakaerari buruz galdetzen zaienean. % 32k uste du datozen urteetan Euskadiko zerbitzu publikoek hobera egingo dutela, % 31k uste du berdin jarraituko dutela eta % 36k okerrera egingo dutela. 30 urtetik gorakoen artean gazteen artean baino handiagoa da zerbitzu publikoak hobetuko direla uste dutenen ehunekoa (% 37).

Gazteen artean, emakumeak eta 25-29 urtekoak dira ezkorrenak, talde bietan % 39k uste du datozen urteetan zerbitzu publikoek okerrera egingo dutela.

Zerbitzu publikoen kudeaketa publiko ala pribatuari dagokionez, gazteen artean iritzirik zabalduena da enpresa pribatuek kudeatutakoek hobeto funtzionatzen dutela (gazteen % 42k uste du hori eta % 27k, aldiz, uste du administrazio publikoek zuzenean kudeatutakoek hobeto funtzionatzen dutela). 30 urtetik gorakoen artean, aldiz, gehiago dira zerbitzu publikoen kudeaketa publikoa hobesten dutenak (% 42), kudeaketa pribatua nahiago dutenak baino (% 23).

Gizon gazteek emakume gazteek baino neurri handiagoan uste dute enpresa pribatuek kudeatutako zerbitzu publikoek hobeto funtzionatzen dutela (gizonen % 47k eta emakumeen % 36k).

Gazteen % 56 pozik dago [demokraziak Euskadin duen funtzionamenduarekin](#). Ehuneko hori 30 urtetik gorakoen artean jasotakoa (% 44) baino handiagoa da. Poztasunik handiena 18-24 urtekoek adierazi dute (% 62 dago pozik talde horretan).

Demokraziak Euskadin duen funtzionamenduarekin pozik dauden gazteen ehunekoa antzeko da 2024an (% 56) eta 2022an (% 58).

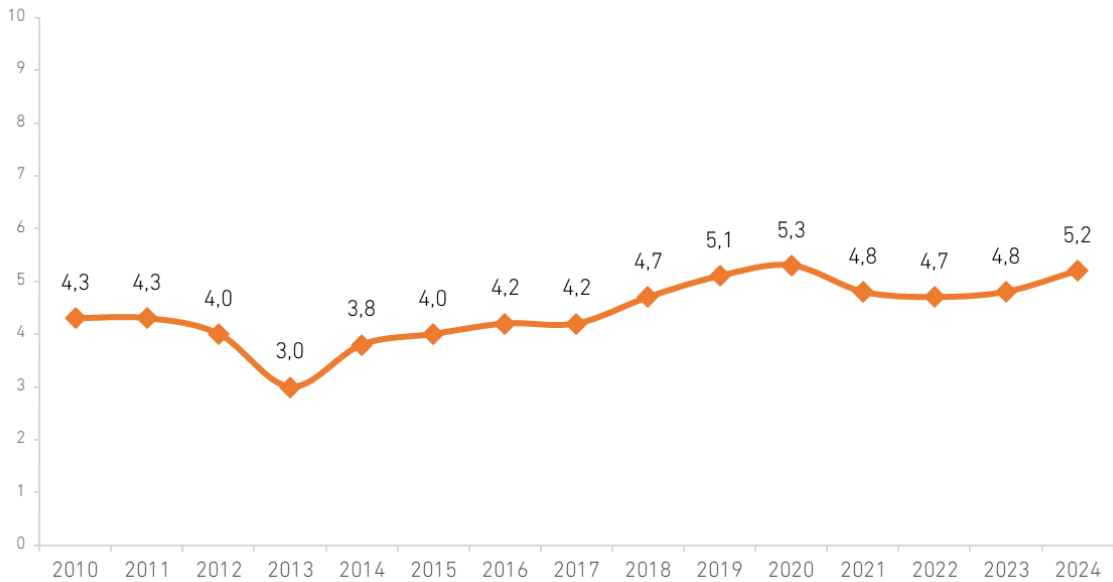
5.ESPAINIAREN EGOERAREN BALORAZIOA

5.1. Espainiaren egoeraren balorazioa 0-10 artek eskalan

OTIK 10 PUNTUTARA DOAN ESKALA ERABILIZ -0AK OSO GAIZKI ESAN NAHI DU ETA 10AK OSO ONGI-, ESPAINIAN GAUZAK NOLA DOAZELA USTE DUZU?

0-10 ARTEKO BATEZBESTEKOA	18-29 urte	≥ 30 urte
Espainiaren egoerari emandako puntuazioa	5,2	4,7
n (absolutuak, haztatu gabe)	395	2635

18 eta 29 urte bitarteko gazteek Espainiaren egoera orokorrari buruz egiten duten balorazioaren bilakaera (0-10 arteko batez bestekoa)



18 eta 29 urte bitarteko gazteek Espainiaren egoerari buruz egindako balorazioa, taldeen artean

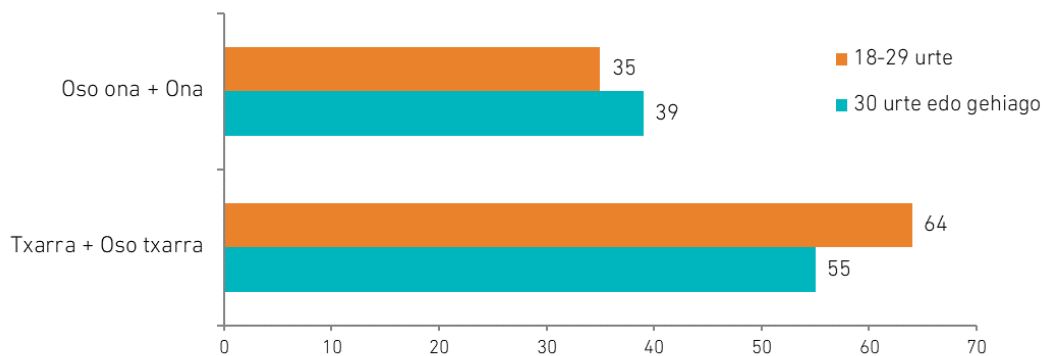
0-10 ARTEKO BATEZBESTEKOA	GUZTIRA	Sexua		Adina		Lurralde historikoak		
		Gizonak	Emakumeak	18-24	25-29	Araba	Bizkaia	Gipuzkoa
Espainiaren egoerari emandako puntuazioa	5,2	4,9	5,5	5,2	5,1	5,3	5,2	5,1
n (absolutuak, haztatu gabe)	395	213	182	105	290	95	171	129

5.2. Espainiaren egoera ekonomikoaren balorazioa

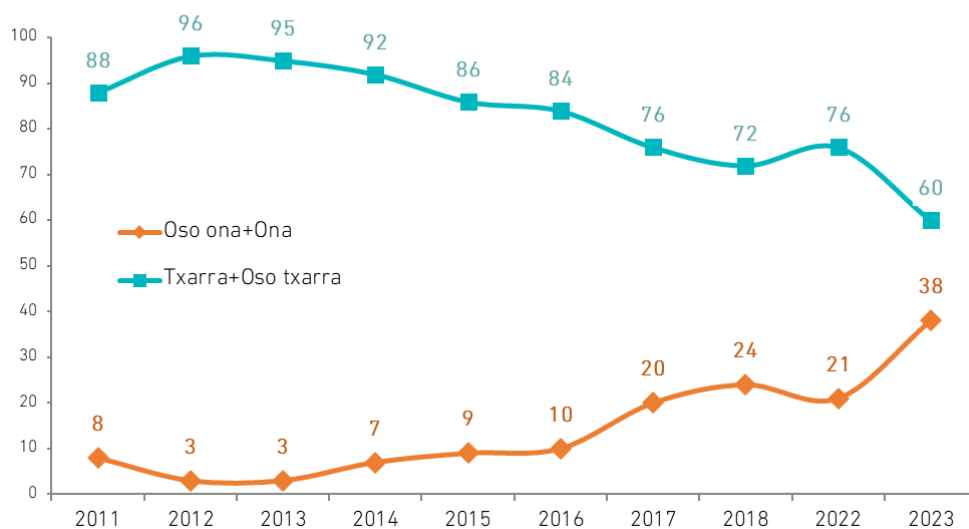
ZURE USTEZ, NOLAKOA DA ESPAINIAKO EGOERA EKONOMIKOA?

%	18-29 urte	≥ 30 urte
Oso ona	1	1
Ona	34	38
Txarra	47	42
Oso txarra	17	13
Ed/Ee	2	5
Ehuneko bertikalak	100	100
n (absolutuak, haztatu gabe)	790	5270

18 eta 29 urte arteko gazteek eta 30 urte eta gehiagoko biztanleek Espainiaren egoera ekonomikoari buruz egindako balorazioen arteko alderaketa (%)



18 eta 29 urte bitarteko gazteek Espainiaren egoera ekonomikoari buruz egindako balorazioaren bilakaera (%)



18 eta 29 urte bitarteko gazteek Espainiaren egoera ekonomikoari buruz egindako balorazioa, taldeen artean

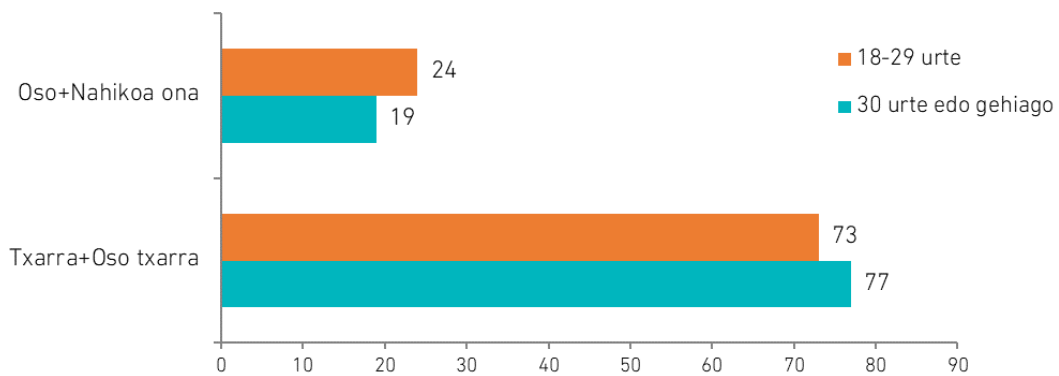
%	GUZTIRA	Sexua		Adina		Lurralde historikoak		
		Gizonak	Emakumeak	18-24	25-29	Araba	Bizkaia	Gipuzkoa
Oso ona	1	1	1	1	0	2	0	1
Ona	34	31	37	36	32	40	32	34
Txarra	47	48	46	46	47	39	52	41
Oso txarra	17	20	14	14	19	18	14	22
Ed/Ee	2	1	3	3	1	1	2	2
Ehuneko bertikalak	100	100	100	100	100	100	100	100
n (absolutuak, haztatu gabe)	790	426	364	198	592	190	342	258

5.3. Espainiaren egoera politikoaren balorazioa

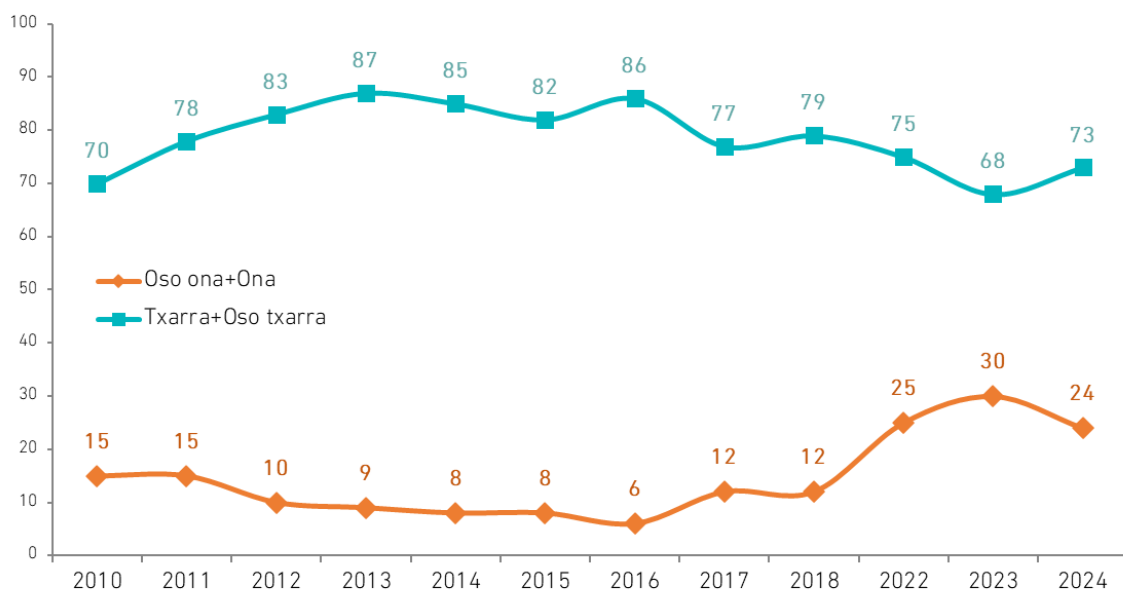
ZURE USTEZ, NOLAKOA DA ESPAINIAKO EGOERA POLITIKOA?

%	18-29 urte	≥ 30 urte
Oso ona	1	1
Ona	23	18
Txarra	46	43
Oso txarra	27	34
Ed/Ee	2	4
Ehuneko bertikalak	100	100
n (absolutuak, haztatu gabe)	790	5270

18 eta 29 urte arteko gazteek eta 30 urte eta gehiagoko biztanleek Espainiaren egoera politikoari buruz egindako balorazioen arteko alderaketa (%)



18 eta 29 urte bitarteko gazteek Espainiaren egoera politikoari buruz egindako balorazioaren bilakaera (%)



18 eta 29 urte bitarteko gazteek Espainiaren egoera politikoari buruz egindako balorazioa, taldeen artean

%	GUZTIRA	Sexua		Adina		Lurralde historikoak		
		Gizonak	Emakumeak	18-24	25-29	Araba	Bizkaia	Gipuzkoa
Oso ona	1	0	2	1	1	1	1	0
Oso txarra	46	42	51	50	44	44	49	41
Oso ona + Oso txarra	47	42	53	51	45	45	50	41
Ed/Ee	2	4	1	2	2	1	3	2
Ehuneko bertikalak	100	100	100	100	100	100	100	100
n (absolutuak, haztatu gabe)	790	426	364	198	592	190	342	258

5.4. Espainiaren egoerari buruzko balorazioen ondorioak

Gazteek 5,2 punturekin (0-10 arteko eskalan) baloratzen dute **Espainiaren egoera** orokorra, 30 urtetik gorakoek eman duten balorazioa baino 0,5 puntu altuagoa. Emakume gazteek gizon gazteek baino balorazio positiboagoa dute (5,5 puntu eta 4,9 puntu, hurrenez hurren).

Gazteen % 64k uste du **Espainiaren egoera ekonomikoa** txarra edo oso txarra dela, 30 urtetik gorakoek emandako baloraziotik 9 puntu gora (nagusien artean % 55ek uste du txarra dela).

Espainiaren egoera ekonomikoari buruzko balorazioa okertu da 2023an izandakoarekin alderatuz gero, baina, hala ere, 2011 eta 2022 artean jasotakoak baino askoz hobea da oraingoa.

Batera kontuan hartzen baditugu Espainiaren egoera ekonomikoa ona edo oso ona dela deritzotenak ikusiko dugu emakumeek eta 25 urtetik beherakoek ematen dituztela baloraziorik onenak (% 38 eta % 37, hurrenez hurren), nahiz eta balorazio positibo horiek ematen dituztenek gehiengoa ez osatu. Araban bizi diren gazteek Bizkaian edo Gipuzkoan bizi direnek baino hobeto baloratzen dute Espainiako egoera ekonomikoa.

Gazteen % 73ren ustez **Espainiaren egoera politikoa** txarra edo oso txarra da. 30 urtetik gorako biztanleen artean iritzi hori are hedatuago dago (% 77k uste du txarra dela).

Gazteek Espainiaren egoera politikoari buruz egindako balorazioa okertu egin da 2023tik 2024ra. Baina, egoera ekonomikoa baloratzean gertatzen den bezala, Espainiaren egoera politikoa ondo baloratzen duten gazteen ehunekoa 2010 eta 2018 artean izandakoa baino nabarmen handiagoa da orain.

Gizon gazteek emakume gazteek baino kritikoagoak dira Espainiaren egoera politikoarekin. Eta Gipuzkoako gazteak dira, dudarik gabe, kritikoenak.

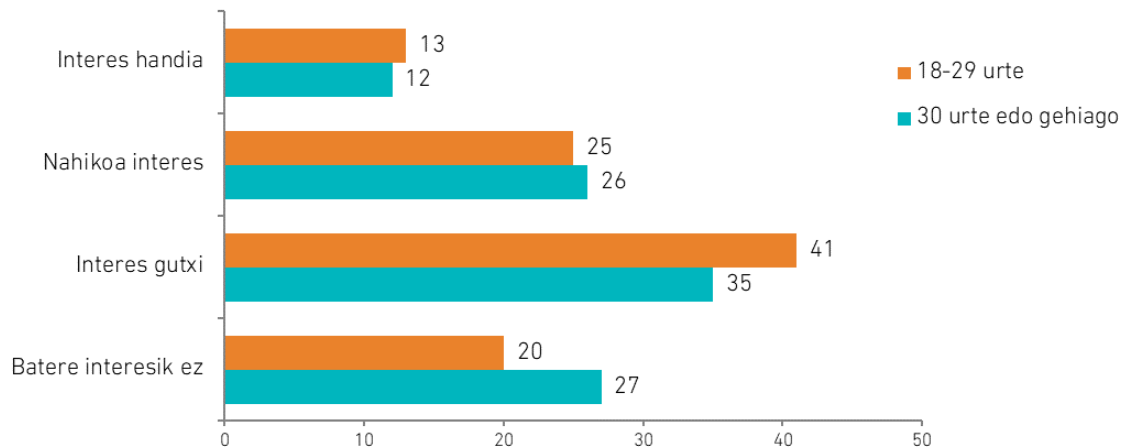
6. BALIO ETA JARRERA POLITIKOAK

6.1. Politikarekiko interesa

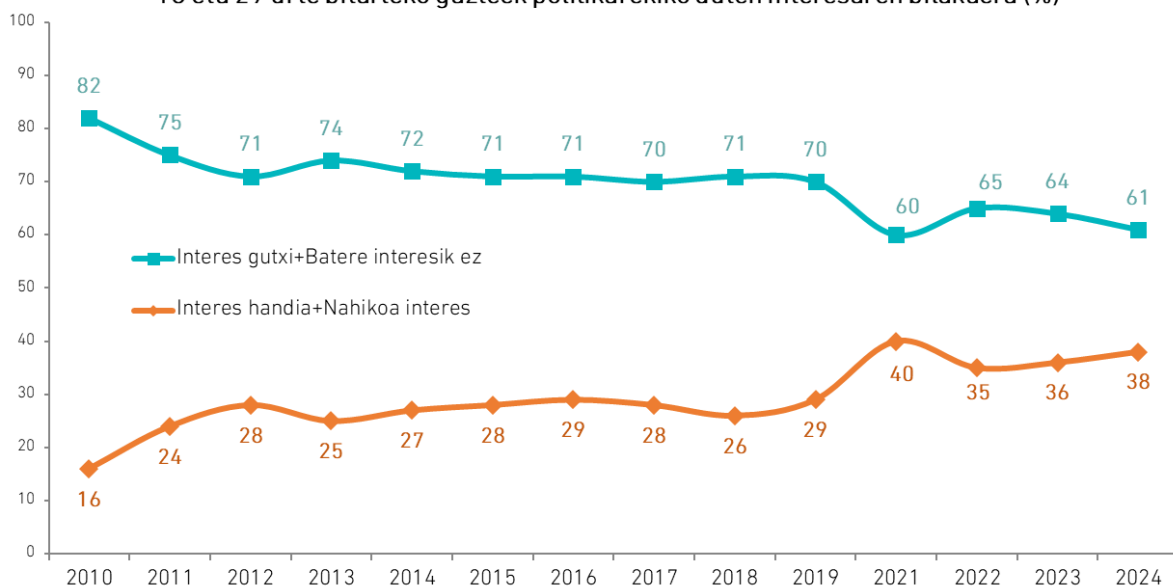
ORO HAR, NOLAKO INTERESA DUZU POLITIKAZ?

%	18-29 urte	≥ 30 urte
Interes handia	13	12
Nahikoa interes	25	26
Interes gutxi	41	35
Batere interesik ez	20	27
Ed/Ee	0	1
Ehuneko bertikalak	100	100
n (absolutuak, haztatu gabe)	1185	7905

18 eta 29 urte arteko gazteek eta 30 urte eta gehiagoko biztanleek politikarekiko duten interesaren arteko alderaketa (%)



18 eta 29 urte bitarteko gazteek politikarekiko duten interesaren bilakaera (%)



18 eta 29 urte bitarteko gazteek politikan duen interesa, taldeen arabera

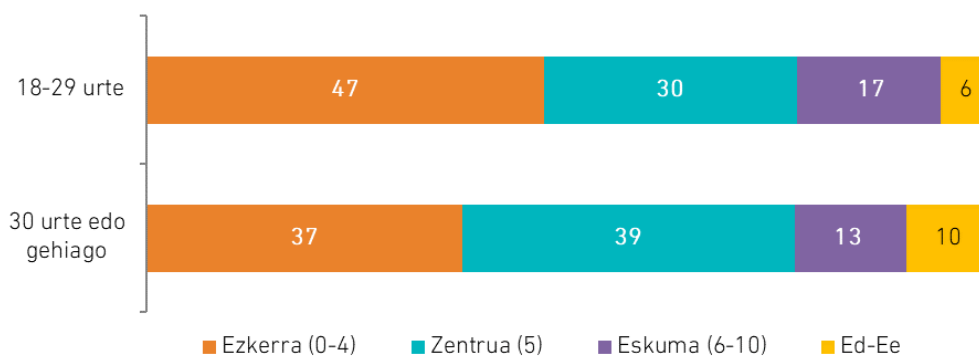
%	GUZTIRA	Sexua		Adina		Lurralde historikoak		
		Gizonak	Emakumeak	18-24	25-29	Araba	Bizkaia	Gipuzkoa
Interes handia	13	18	8	15	13	12	16	9
Nahikoa interes	25	25	26	26	25	24	23	30
Interes gutxi	41	37	46	41	41	41	44	37
Batere interesik ez	20	20	21	18	22	23	18	24
Ehuneko bertikalak	100	100	100	100	100	100	100	100
n (absolutuak, haztatu gabe)	1185	639	546	303	882	285	513	387

6.2. Ezker-eskuin eskalan kokatzea

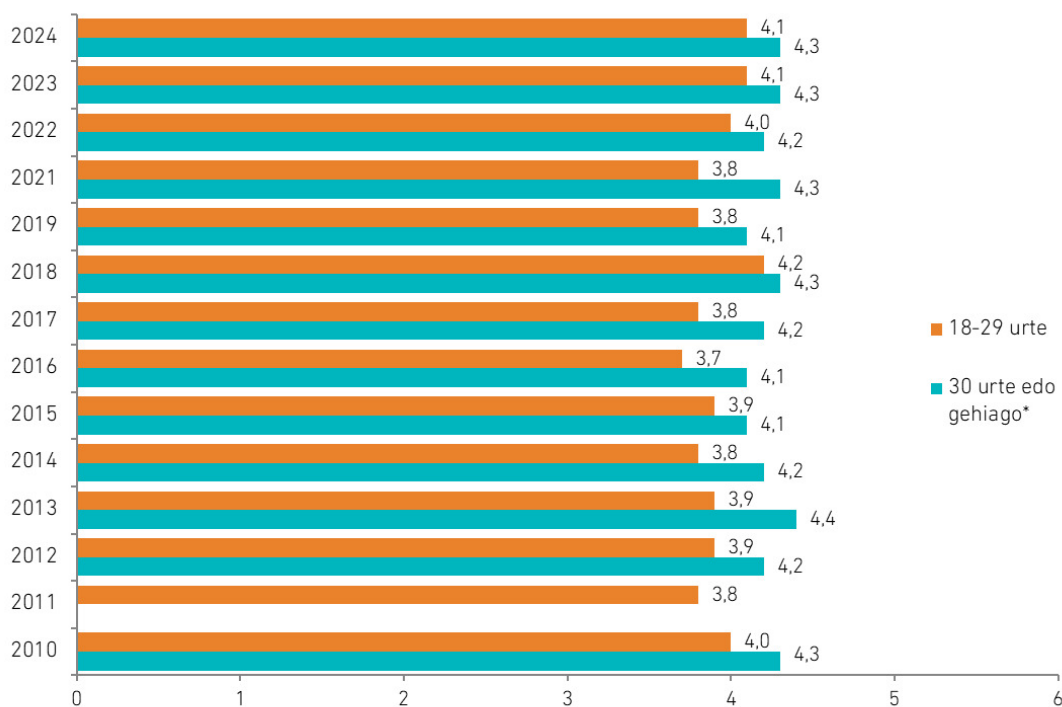
POLITIKAZ HITZ EGITEN DENEAN NORMALKI EZKERRAZ ETA ESKUINAZ HITZ EGITEN DA. ZU ZEIN TOKITAN KOKATUKO ZINATEKE OTIK 10ERAKO ESKALAN? OAK EZKER MUTURRA ESAN NAHI DU ETA 10AK ESKUIN MUTURRA ETA, BERAZ, 5AK ZENTROA.

%	18-29 urte	≥ 30 urte
0 (Ezker muturra)	7	5
1	4	2
2	10	6
3	15	12
4	11	12
5	30	39
6	6	6
7	5	4
8	3	2
9	1	0
10 (Eskuin muturra)	2	1
Ed/Ee	6	10
Ehuneko bertikalak	100	100
Batez besteko puntuazioa (0-10)	4,1	4,3
n (absolutuak, haztatu gabe)	1185	7905

18 eta 29 urte arteko gazteek eta 30 urte eta gehiagoko biztanleek ezker-eskuin eskalan duten posizionamenduaren alderaketa (%)



18-29 urteko gazteek eta 30 urteko edo gehiagoko biztanleek ezker-eskuin eskalan duten posizionamenduaren bilakaera (0-10 arteko batez bestekoa)



* Ez dugu 30 urtetik gorako biztanleriari zegokion 2011ko datua

18 eta 29 urte bitarteko gazteen kokapena esker-eskuin eskalan, taldeen arabera

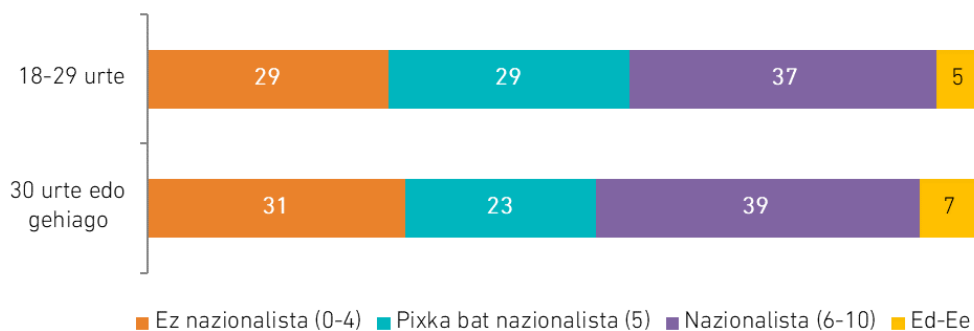
%	GUZTIRA	Sexua		Adina		Lurralde historikoak		
		Gizonak	Emakumeak	18-24	25-29	Araba	Bizkaia	Gipuzkoa
Ezker muturra (0-1)	11	11	11	10	12	12	13	9
Ezkerra (2-3)	25	22	28	31	22	20	26	25
Zentro-ekerra (4)	11	10	12	10	12	9	11	13
Zentroa (5)	30	30	30	27	32	37	28	32
Zentro-eskuina (6)	6	7	5	6	6	6	6	5
Eskuina (7-8)	7	9	5	8	7	6	8	7
Eskuin muturra (9-10)	3	4	2	6	2	2	4	3
Ed/Ee	6	6	7	3	8	7	6	7
Ehuneko bertikalak	100	100	100	100	100	100	100	100
Batez besteko puntuazioa (0-10)	4,1	4,3	3,9	4,2	4,0	4,1	4,1	4,2
n (absolutuak, haztatu gabe)	1185	639	546	303	882	285	513	387

6.3. Euskal nazionalismo edo abertzaletasunaren eskalan kokatzea

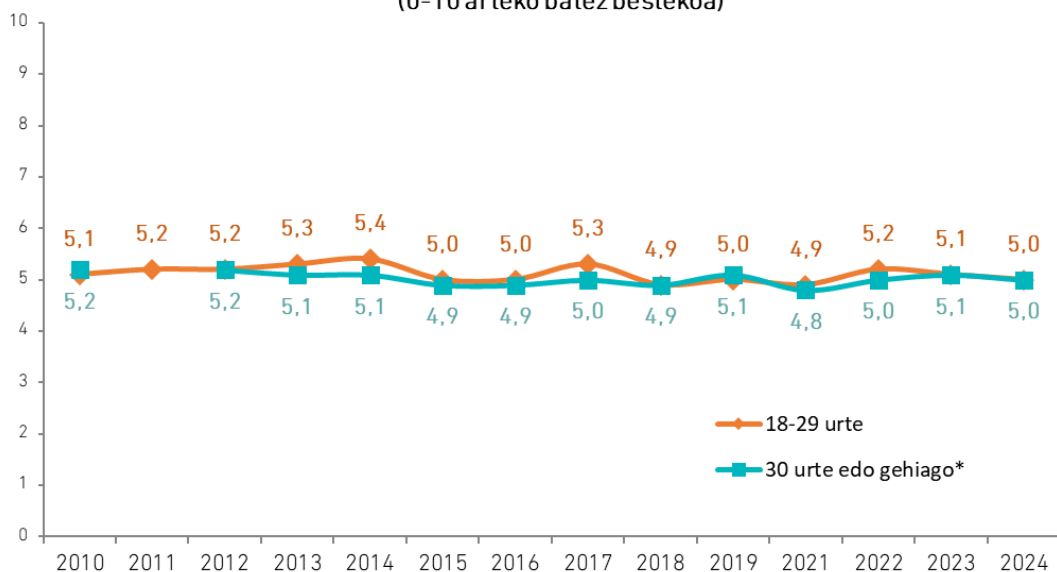
BESTALDE, EUSKAL NAZIONALISTA EDO ABERTZALE SENTIMENDUARI DAGOKIONEZ, ESANGO ZENIDAKE, MESEDEZ, NON KOKATUKO ZINATEKEEN OTIK 10ERAKO ESKALAN, KONTUAN HARTUTA 0A DELA BATERE NAZIONALISTA EDO ABERTZALEA EZ ETA 10A OSO NAZIONALISTA EDO ABERTZALEA?

%	18-29 urte	≥ 30 urte
0 (Batere nazionalista edo abertzalea ez)	13	17
1	2	2
2	4	3
3	5	4
4	4	5
5	29	23
6	9	8
7	10	9
8	10	9
9	3	4
10 (Oso nazionalista edo abertzalea)	5	9
Ed/Ee	5	7
Ehuneko bertikalak	100	100
Batezbestekoa 0-10	5,0	5,0
n (absolutuak, haztatu gabe)	1185	7905

18 eta 29 urte arteko gazteen eta 30 urte eta gehiagoko biztanleek euskal nazionalismoaren eskalan duten posizionamenduaren alderaketa (%)



18 eta 29 urte arteko gazteek eta 30 urte eta gehiagoko biztanleek euskal nazionalismoaren eskalan duten posizionamenduaren bilakaera (0-10 arteko batez bestekoa)



* 2011n ez zegoen 30 urte eta gehiagokoen daturik

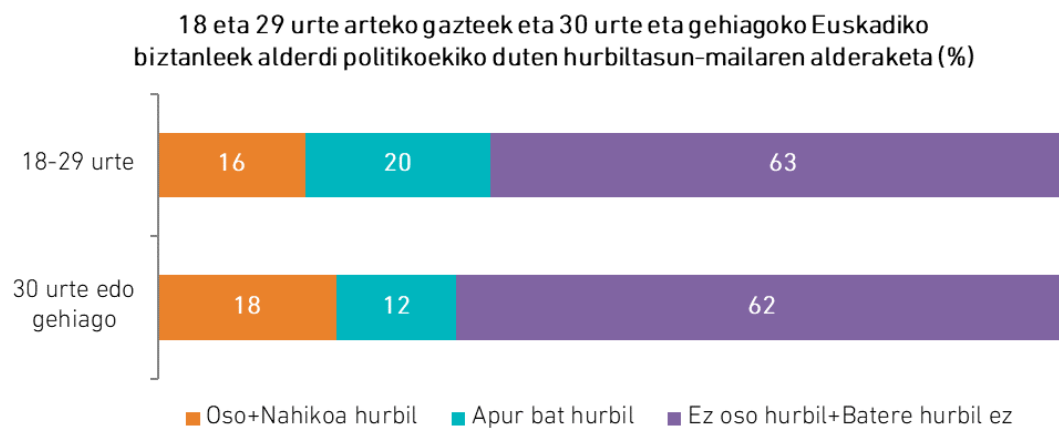
18 eta 29 urte bitarteko gazteen kokapena euskal nazionalista edo abertzale eskalan, taldeen arabera

%	GUZTIRA	Sexua		Adina		Lurralde historikoak		
		Gizonak	Emakumeak	18-24	25-29	Araba	Bizkaia	Gipuzkoa
Batere nazionalista ez (0-1)	16	18	13	11	18	22	15	14
Ez oso nazionalista (2-4)	13	12	14	14	12	15	14	11
Apur bat nazionalista (5)	29	28	30	27	30	26	29	31
Nahiko nazionalista (6-8)	29	28	30	30	28	23	28	32
Oso nazionalista (9-10)	9	10	8	13	7	9	9	8
Ed/Ee	5	5	5	5	5	5	6	4
Ehuneko bertikalak	100	100	100	100	100	100	100	100
Batez besteko puntuazioa (0-10)	5,0	4,8	5,1	5,4	4,8	4,4	5,0	5,1
n (absolutuak, haztatu gabe)	1185	639	546	303	882	285	513	387

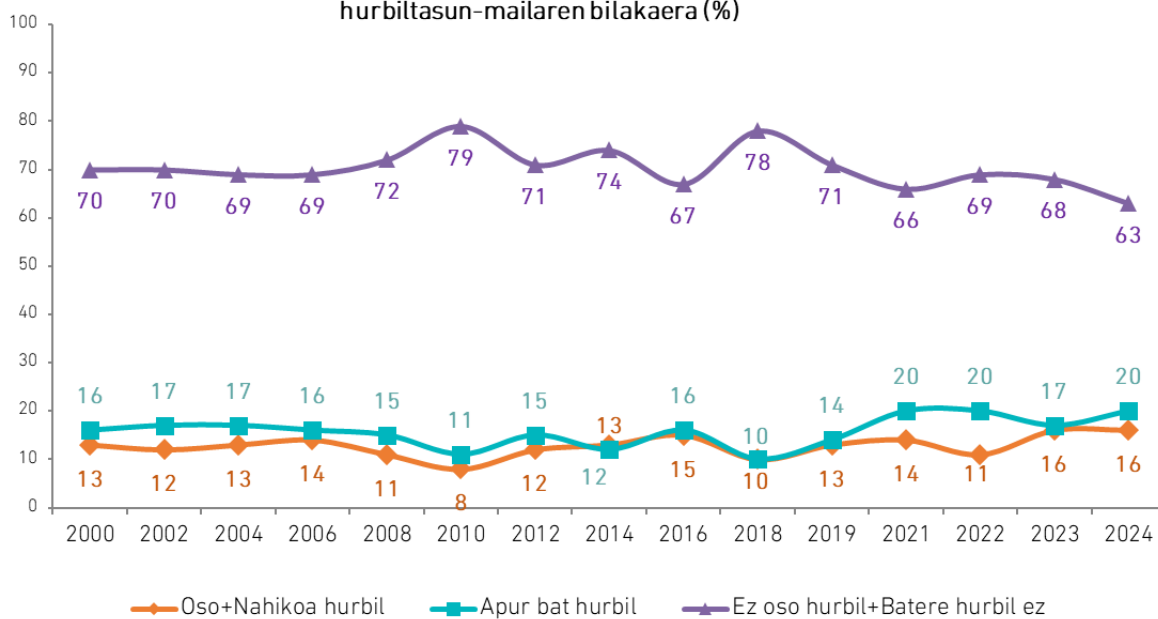
6.4. Alderdi politikoren batekiko hurbiltasuna

ALDERDI POLITIKOREN BATETIK HURBIL SENTITZEN ZARA?

%	18-29 urte	≥ 30 urte
Oso hurbil	5	6
Nahikoa hurbil	11	12
Apur bat hurbil	20	18
Ez oso hurbil	16	18
Batere hurbil ez	47	45
Ed/Ee	1	1
Ehuneko bertikalak	100	100
n (absolutuak, haztatu gabe)	395	2635



18 eta 29 urte bitarteko gazteek alderdi politikoekiko duten hurbiltasun-mailaren bilakaera (%)



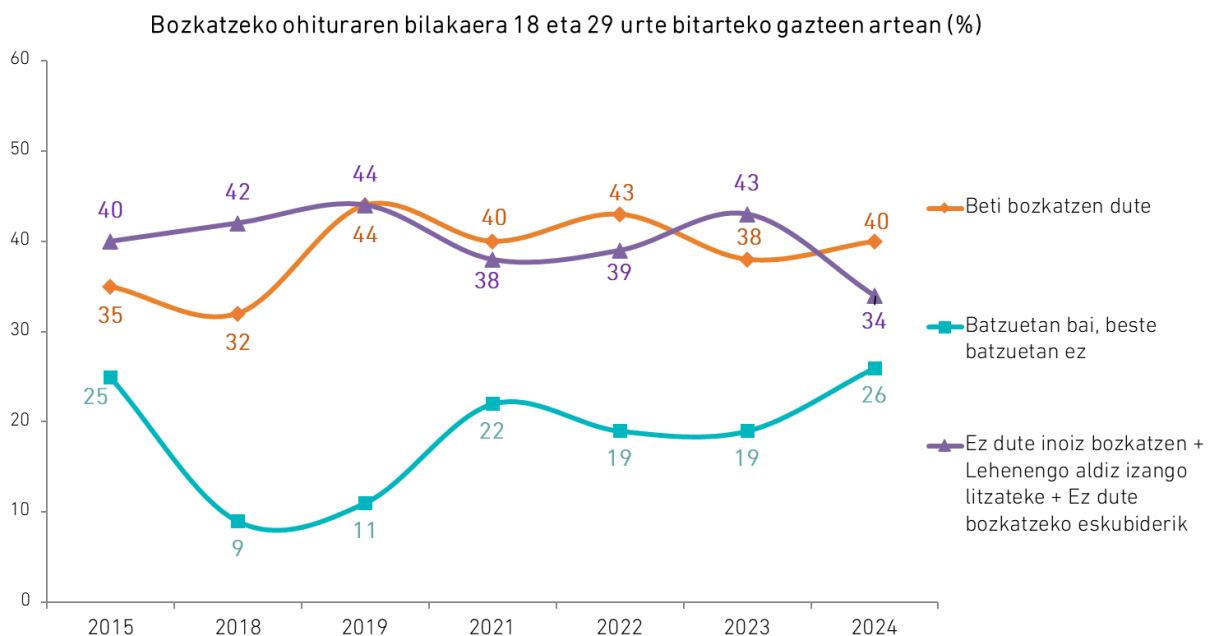
18 eta 29 urte bitarteko gazteen hurbiltasuna alderdi politikoekiko, taldeen arabera

%	GUZTIRA	Sexua		Adina		Lurralde historikoak		
		Gizonak	Emakumeak	18-24	25-29	Araba	Bizkaia	Gipuzkoa
Oso hurbil	5	7	3	6	5	4	5	5
Nahikoa hurbil	11	12	10	16	9	4	14	11
Apur bat hurbil	20	18	22	21	19	21	22	17
Ez oso hurbil	16	14	19	10	19	17	18	14
Batere hurbil ez	47	48	46	46	48	54	41	52
Ed/Ee	1	1	0	2	0	0	0	1
Ehuneko bertikalak	100	100	100	100	100	100	100	100
n (absolutuak, haztatu gabe)	395	213	182	105	290	95	171	129

6.5. Botoa emateko ohitura

HAUTESKUNDEAK EGITEN DIRENEAN, ZUK BETI EMATEN DUZU BOTOA, BATZUETAN BAI ETA BESTEETAN EZ, EZ DUZU INOIZ BOTORIK EMATEN, BOTOA EMAN DEZAKEZUN LEHEN ALDIA LITZATEKE EDO EZ DUZU BOTOA EMATEKO ESKUBIDERIK?

%	18-29 urte	≥ 30 urte
Hauteskunde guztietan ematen duzu botoa	40	55
Batzuetan bai, beste batzuetan ez	26	25
Ez duzu inoiz botoa ematen	20	14
Botoa eman dezakezun lehenengo aldia litzateke (18 urte edo nazionalitate berria)	7	1
Ez duzu botoa emateko eskubiderik (atzerritarra, eta abar)	7	4
Ed/Ee	0	0
Ehuneko bertikalak	100	100
n (absolutuak, haztatu gabe)	1185	7905



18 eta 29 urte bitarteko gazteek duten bozkatzeko ohitura, taldeen arabera

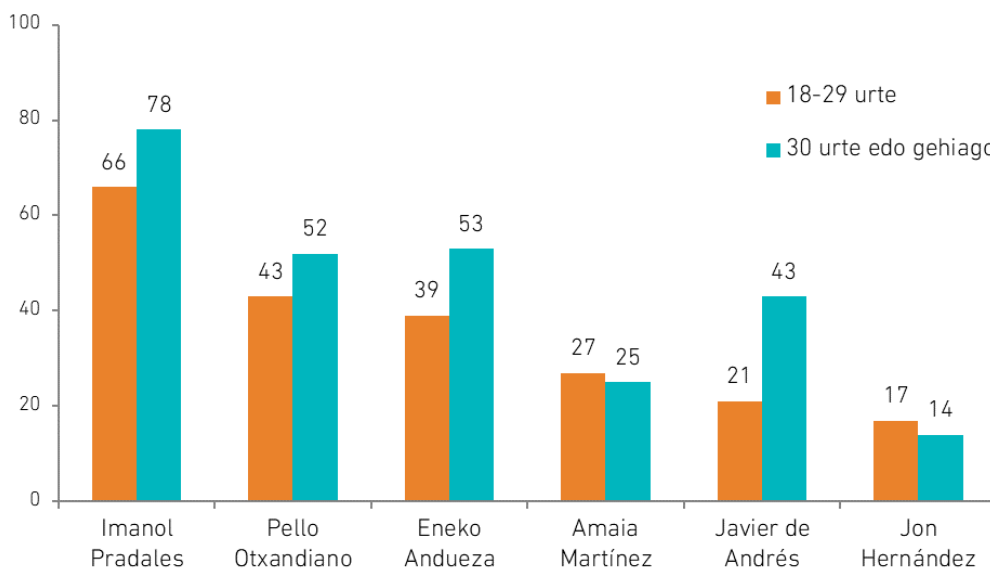
%	GUZTIRA	Sexua		Adina		Lurralde historikoak		
		Gizonak	Emakumeak	18-24	25-29	Araba	Bizkaia	Gipuzkoa
Hauteskunde guztietan ematen duzu botoa	40	38	43	39	41	39	41	40
Batzuetan bai, beste batzuetan ez	26	26	26	20	29	24	27	26
Ez duzu inoiz botoa ematen	20	25	13	20	19	22	19	20
Botoa eman dezakezun lehenengo aldia litzateke (18 urte edo nazionalitate berria)	7	5	9	16	3	5	8	6
Ez duzu botoa emateko eskubiderik (atzerritarra, eta abar)	7	6	9	5	8	9	6	9
Ed/Ee	0	0	1	0	1	1	0	0
Ehuneko bertikalak	100	100	100	100	100	100	100	100
n (absolutuak, haztatu gabe)	1185	637	548	352	833	285	513	387

6.6. Buruzagi politikoen ezagutza

JARRAIAN, EUSKADIKO BURUZAGI POLITIKO BATZUEI BURUZ GALDETU NAHI NIZUKE. ESADAZU, MESEDEZ, EZAGUTZEN DITUZUN ALA EZ.

Ezagutzen dutenen %	18-29 urte	≥ 30 urte
Imanol Pradales	66	78
Pello Otxandiano	43	52
Eneko Andueza	39	53
Amaia Martínez	27	25
Javier de Andrés	21	43
Jon Hernández	17	14
n (absolutuak, haztatu gabe)	395	2635

Eusko Legebiltzarrean ordezkartza duten alderdi politikoetako buruzagi politikoak ezagutzen dituzten 18 eta 29 urte arteko gazteen eta 30 urte eta gehiagoko biztanleen ehunekoen arteko alderaketa (%)



18 eta 29 urte bitarteko zenbat gaztek ezagutzen duten buruzagi politiko hauetako bakoitza, taldeen arabera

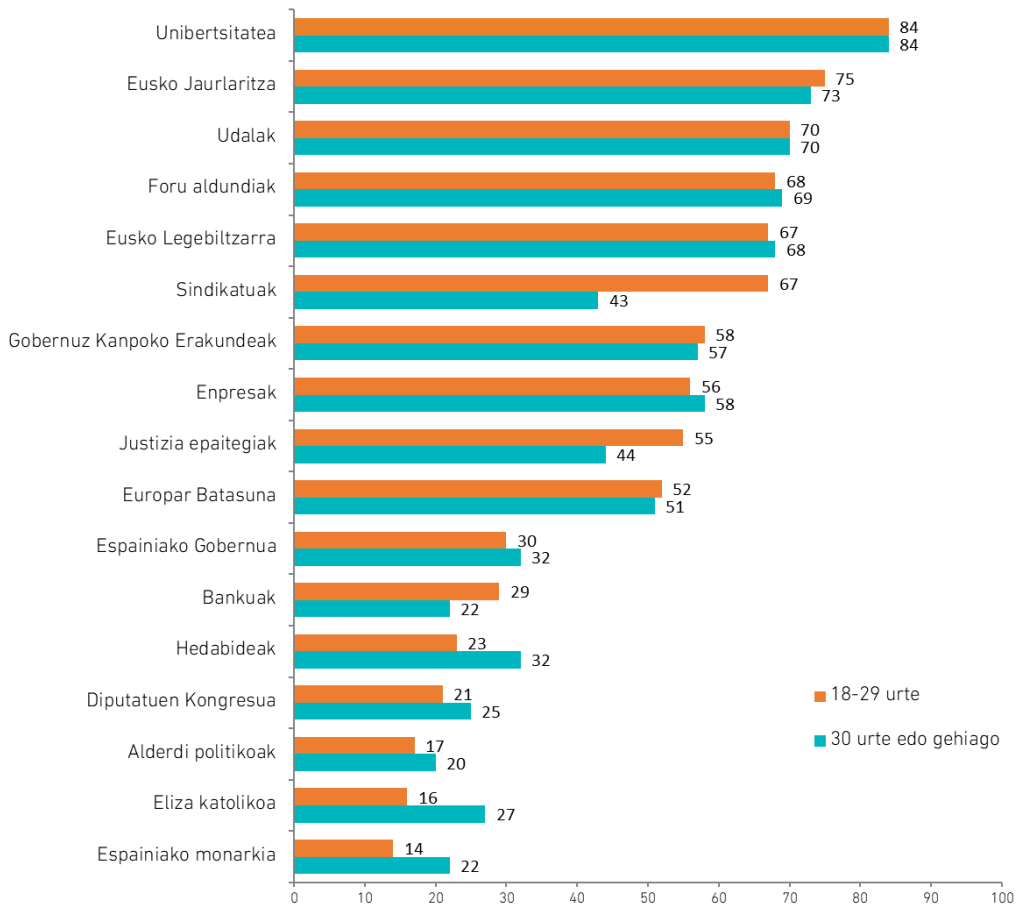
Ezagutzen dutenen %	GUZTIRA	Sexua		Adina		Lurralde historikoak		
		Gizonak	Emakumeak	18-24	25-29	Araba	Bizkaia	Gipuzkoa
Imanol Pradales	66	69	63	59	69	63	70	62
Pello Otxandiano	43	47	39	30	48	36	44	44
Eneko Andueza	39	42	36	26	44	32	33	52
Amaia Martínez	27	28	26	28	27	21	28	29
Javier de Andrés	21	24	16	13	24	18	22	19
Jon Hernández	17	17	18	15	18	28	15	16
n (absolutuak, haztatu gabe)	395	213	182	98	297	95	171	129

6.7. Hainbat erakundeekiko konfiantza

JARRAIAN, ZENBAIT INSTITUZIOREKIKO DUZUN KONFIANTZARI BURUZ GALDETU NAHI NIZUKE. AIPATUKO DIZUDAN BAKOITZAREKIKO, ESADAZU, MESEDEZ, GEHIENBAT KONFIANTZA DUZUN ALA GEHIENBAT EZ DUZUN KONFIANTZARIK.

Konfiantza dutenen %	18-29 urte	≥ 30 urte
Unibertsitateak	84	84
Eusko Jaurlaritza	75	73
Zure herriko udala	70	70
Zure diputazioa	68	69
Eusko Legebiltzarra	67	68
Sindikatuak	67	43
Gobernuz Kanpoko Erakundeak (GKEak/ONGak)	58	57
Enpresak	56	58
Justizia Epaitegiak	55	44
Europar Batasuna	52	51
Espainiako Gobernua	30	32
Bankuak	29	22
Hedabideak	23	32
Diputatuen Kongresua	21	25
Alderdi politikoak	17	20
Eliza Katolikoa	16	27
Espainiako Erregetza (Monarkia)	14	22
n (absolutuak, haztatu gabe)	395	2635

18 eta 29 urte arteko gazteek eta 30 urte eta gehiagoko biztanleek erakunde bakoitzarengan duten konfiantzaren alderaketa (konfiantza dutenen %)



Erakunde bakoitzean konfiantza duten 18 eta 29 urte bitarteko gazteen ehunekoaren bilakaera (%)									
(%)	2010	2014	2016	2018	2019	2021	2022	2023	2024
Unibertsitatea					78	85	82	80	84
Eusko Jaurlaritza	58	64	75	63	76	83	76	77	75
Udalak	57	63	72	66	74	71	73	72	70
Foru aldundiak	58	51	64	59	68	76	70	73	68
Eusko Legebiltzarra	52	52	71	60	72	75	67	74	67
Sindikatuak	52	38	44	36	52	64	64	58	67
Erakundeak	66	65	65	53	66	65	64	59	58
Enpresak	48	48	49	38	51	62	55	49	56
Justizia epaitegiak	28	26	36	26	32	50	55	52	55
Europar Batasuna	47	39	47	48	63	67	64	53	52
Espainiako Gobernua	26	17	20	19	27	29	27	27	30
Bankuak			20	18	28	26	24	24	29
Hedabideak	36	37	37	26	42	36	23	23	23
Diputatuen Kongresua	19	13	17	16	21	23	19	18	21
Alderdi politikoak	12	12	16	12	19	18	14	15	17
Eliza katolikoa	12	18	20	15	20	19	14	12	16
Espainiako monarkia					14	11	11	9	14

Zenbait erakundeetan konfiantza duten 18 eta 29 urte bitarteko gazteak, taldeen arabera

Konfiantza dutenen %	GUZTIRA	Sexua		Adina		Lurralde historikoak		
		Gizonak	Emakumeak	18-24	25-29	Araba	Bizkaia	Gipuzkoa
Unibertsitateak	84	83	85	87	83	76	88	82
Eusko Jaurlaritza	75	68	83	75	75	80	72	76
Zure herriko udala	70	68	73	74	69	77	71	67
Zure diputazioa	68	57	81	67	68	69	69	65
Eusko Legebiltzarra	67	64	72	69	67	76	68	62
Sindikatuak	67	63	71	70	65	71	70	59
Gobernuz Kanpoko Erakundeak (GKEak/ONGak)	58	58	58	59	57	59	59	55
Enpresak	56	58	54	56	56	56	53	60
Justizia Epaitegiak	55	51	60	54	55	52	54	57
Europar Batasuna	52	46	59	54	51	53	52	51
Espainiako Gobernua	30	31	28	36	27	42	32	22
Bankuak	29	26	32	29	28	30	34	21
Hedabideak	23	22	24	25	22	25	23	21
Diputatuen Kongresua	21	21	20	24	19	24	23	16
Alderdi politikoak	17	16	20	19	17	20	19	13
Eliza Katolikoa	16	13	21	18	16	26	18	10
Espainiako Erregetza (Monarkia)	14	15	11	18	11	14	21	2
n (absolutuak, haztatu gabe)	395	213	182	105	290	95	171	129

6.8. Gazteen jarrera politikoei buruzko ondorioak

Politikarekiko interesak 2010etik gaur egunera izandako maila altuenetarikoetan jarraitzen du. 2010ean gazteen % 16k zuen interesa politikan; 2024an, aldiz, % 38 dago interesatuta. Politikan interesa duten 30 urtetik gorakoek ehunekoa gazteen artean izandakoaren bezalakoa da 2024an (% 38).

Politikan interesatuta dauden gizon gazteen ehunekoa emakumeen artean izandakoa baino handiagoa da (% 43 eta % 34, hurrenez hurren), nahiz eta gizonen artean ere intesa dutenek gehiengo ez osatu.

0 eta 10 arteko **ezker-eskuin eskalan** (non 0a esker muturra eta 10a eskuin muturra diren), gaztean 4,1ean kokatzen dira, beraz, esan genezake zentro-ezkerrean kokatzen direla. Ia gazteen erdiak (% 47) 0 eta 4 artean kokatu dira eskala horretan. Bilakaerak aldaketa handirik erakusten ez badu ere, 2010etik gaur egunera puntuazioak 3,7 eta 4,1 artean egon baitira, azken hiru urteetan gazteen batez besteko puntuazioak 4aren inguruan egonkortu dira, zentroko posizioetara hurbilduz.

Serie osoan gazteen posizioak 30 urtetik gorakoek baino ezkererago egon dira. 2024an emakume gazteak gizon gazteak baino pixka bat ezkererago kokatu dira eta 25 urtetik beherakoak 25-29 urtekoak baino ezkererago.

Euskal nazionalismoaren eskalan, bai gazteek bai 30 urtetik gorakoek, batez beste, 5,0ko puntuazioa dute 0-10 arteko eskalan. 2010ean hasitako serie osoan, gazteen batez besteko puntuazioa nahiko egonkorra izan da, 4,9 eta 5,4 artean egon baita urte guztietan.

2024an, 25 urtetik beherakoek 25-29 urtekoek baino puntuazio altuagoa izan dute, batez beste, euskal nazionalismoaren eskalan (5,4 eta 4,8, hurrenez hurren). Gipuzkoako eta Bizkaiko gazteek arabarrek baino pixka bat nazionalistagotzat jotzen dute bere burua (Gipuzkoakoak 5,1ean kokatu dira, Bizkaikoak 5,0an eta Arabakoak 4,4an, batez beste).

Gazteen % 16 bakarrik sentitzen da **alderdi politikoren batetik hurbil** (oso edo nahiko hurbil). Talde horri apur bat hurbil sentitzen direnen ehunekoa gehitzen badiogu, ikusiko dugu alderdi politikotatik nolabait hurbil sentitzen diren gazteen ehunekoa % 36 dela.

Gazte gehienek, % 63k, ez daudela alderdi politikotatik oso hurbil edo batere hurbil ez daudela adierazi dute, 30 urtetik gorakoek artean izandako ehunekoaren antzera (% 62). Hala ere, hurbiltasun gutxi edo batere ez dutela adierazi duten gazteen ehunekoa murriztu da eta 2000 urtean hasitako seriearen baxuena da orain.

Gizon gazteek, 25 urtetik beherako gazteek eta Bizkaian eta Gipuzkoan bizi diren gazteek, nahiz eta atxikimendu txikia izan alderdi politikotatik, ehuneko handienak osatu dituzte.

Gazteen % 66k **botoa emateko eskubidea** baliatu du; % 40k 18 urte dituenetik izandako hauteskunde guztietan bozkatu du eta beste % 26k hauteskunde batean edo batzuetan bozkatu du baina ez guztietan. Gazteen % 20k ez duela inoiz botoa ematen aitortu du, gizon gazteek (% 25) emakume gazteek (% 13) baino

neurri handiagoan. 30 urtetik gorakoen artean, botoa inoiz ematen ez dutenen ehunekoa txikiagoa da, % 14, hain zuzen ere.

2015etik 2024ra hauteskunde guztietan bozkatzen dutela dioten gazteen ehunekoa bost puntu igo da, % 35etik % 40ra.

Gazteek [gehien ezagutzen duten politikaria](#) Imanol Pradales da; % 66k ezagutzen du. Gero datoz Pello Otxandiano (gazteen % 43k ezagutzen du) eta Eneko Andueza (% 39k). 30 urtetik gorakoen artean ehuneko handiagoak ezagutzen ditu buruzagi politiko guztiak, Amaia Martínez eta Jon Hernández izan ezik, bi politikari horiek antzeko ezagutza-ehunekoak dituzte gazteen eta 30 urtetik gorakoen artean.

Unibertsitatea da [gazteengandik konfiantza handien jasotzen duen erakundea](#) (gazteen % 84k baitu konfiantza unibertsitatean). Halaber, gehiengoa dira honako erakunde hauetan konfiantza duten gazteak: Eusko Jaurlaritzan (% 75) bere herriko udalan (% 70), foro aldundietan (% 68), Eusko Legebiltzarrean (% 67), sindikatuetan (% 67), Gobernu Kanpoko Erakundeetan (% 58), enpresetan (% 56), Justizia epaitegietan (% 55) eta Europar Batasunean (% 52).

Dezente gutxiago dira honako erakunde hauetan konfiantza duten gazteak: Espainiako Gobernuan (% 30), bankuetan (% 29), hedabideetan (% 23), Diputatuen Kongresuan (% 21), alderdi politikoetan (% 17), Eliza Katolikoan (% 16) edo Espainiako Erregetzan (% 14), azken hori baita Euskadiko gazteengandik konfiantza gutxien jaso duen erakundea.

18 eta 29 urte bitarteko gazteek 30 urtetik gorako biztanleek baino konfiantza handiagoa dute sindikatuetan eta Justizia epaitegietan.

7. LABURPEN EXEKUTIBOA

Gazteek ondo baloratzen dute bere **egoera pertsonala** (10 puntutik 7,2 ematen dizkiote), 30 urtetik gorakoek baino pixka bat hobeto (7,0).

Lan egoerari buruz galdetzen zaienean, gazteen % 70ek balorazio ona ematen dute: % 23k oso ona dela dio eta beste % 47ren iritziz nahiko ona da. 25-29 urtekoek 18-24 urtekoek baino pixka bat hobeto baloratzen dute bere lan egoera.

Norberaren lan egoerari buruzko balorazioak 2019an izandakoak baino hobeak dira orain (2019an gazteen % 64k adierazi zuen oso ona edo ona zela eta 2024an % 70ek).

Egonkortasuna da lan batean hobekien baloratzen den ezaugarria (gazteen % 76k oso garrantzitsua dela uste du) eta, ondoren, ordutegia (% 63), lana interesagarria izatea (% 55), soldata altua izatea (% 46) eta gizartearentzat baliagarria izatea (% 46). Emakumeek gizonek baino gehiago baloratzen dute egonkortasuna eta ordutegia; gizonek emakumeek baino garrantzi handiagoa ematen diote soldadari.

Lan egiten duten gazteak gehien gogobetetzen dituen alderdia egiten duten lanaren interesa da (% 46). Atzetik datoz egonkortasuna (% 39), lana gizartearentzat baliagarria izatea (% 37) eta ordutegia (% 34). Lan egiten duten gazteen % 22 bakarrik dago pozik bere soldatarekin; hala ere, ehuneko hori 30 urtetik gorakoen artean jasotakoa (% 15) baino handiagoa da.

Lan egiten duten gizon gazteak emakume gazteak baino pozago daude lanean duten egonkortasunarekin eta soldatarekin.

2024an, gazteek 6,2 puntu eman dizkiote (0-10 eskalan) Euskadiren egoera orokorrari, 30 urtetik gorako herritarrek baino puntuazio altuxeagoa (6,0).

Lan-merkatuari eta etxebizitzari lotutako **arazoak** dira, gazteen iritziz, **Euskadik dituen garrantzitsuenak** (gazteen % 37k eta % 36k aipatuak, hurrenez hurren). Etxebizitzaren arazoak berez aipatu dituzten gazteak nabarmen areagotu dira 2024an. Hirugarren tokian arazo ekonomikoak eta osasungintzarekin lotutakoak daude (biek gazteen % 20k aipatuak). 30

Hamar gaztetik zazpik uste dute bere lan egoera ona dela

Egonkortasuna da lanean gehien baloratzen den ezaugarria, batez ere emakumeen artean

Lan egiten dutenen artean, hobekien baloratzen den alderdia lanaren interesa da eta txartoen baloratzen dena soldata da

Gazteek 6,2 puntu eman dizkiote Euskadiko egungo egoerari (0-10 eskalan)

urtetik gorakoen ustez, Euskadik duen arazo nagusia enpleguarena da (% 49) eta, ondoren, osasungintzarena (% 36) eta etxebizitzarena (% 30).

Emakume gazteek gizon gazteek baino neurri handiagoan aipatu dituzte lan-merkatuarekin lotutako arazoak (% 44k eta % 32k, hurrenez hurren). Etxebizitzaren arazoa aipatu duten emakume eta gizonen ehunekoak antzekoak dira (emakumeen % 38 eta gizonen % 35).

25-29 urtekoek 18-24 urtekoek baino neurri handiagoan aipatu dute etxebizitzaren arazoa (% 39k eta % 28k, hurrenez hurren).

2024an **Euskadiko egoera ekonomikoaren** balorazioa serieko positiboenetako bat da. Hamar gaztetik zortzik uste dute ona edo oso ona dela. 30 urtetik gorakoen artean Euskadiko egoera ekonomikoa ona edo oso ona dela uste dutenen antzeko ehunekoa osatu dute (% 78). Emakume gazteek gizon gazteek baino iritzi hobea dute eta 18-24 urtekoek 25-29 urtekoek baino hobea.

Hamar gaztetik zazpiren ustez, **Euskadiko egoera politikoa** ona edo oso ona da (% 69), 30 urtetik gorakoen artean izandako ehunekoa baino handixeagoa (% 66).

Gazteek Euskadiko egoera politikoari buruz egindako balorazioa hobetu egin da aurreko urtean izandakoarekin alderatuta. Emakume gazteek gizon gazteek baino hobeto baloratzen dute Euskadiko egoera politikoa (balorazio onak eman dituztenak % 78 eta % 61 izan dira, hurrenez hurren). Adinaren arabera, 25 urtetik beherakoek 25-29 urtekoek baino balorazio hobea egin dute (% 80k 18-24 urtekoen taldean eta % 64k 25-29 urtekoenean).

Euskadin dauden zerbitzu publikoak onak dira gazteen % 70en ustez, 30 urtetik gorakoen antzeko portzentajea (% 69).

Gehiago dira empresa pribatuek kudeatutako zerbitzu publikoek administrazio publikoek kudeatutakoek baino hobeto funtzionatzen dutela pentsatzen duten gazteak. 30 urtetik gorakoen artean, aldiz, gehiago dira zerbitzuen kudeaketa publikoa hobesten dutenak. Enpresa pribatuek kudeatutako zerbitzu publikoek hobeto funtzionatzen dutela uste dutenen ehunekoa % 42 da gazteen artean eta % 23 nagusien artean. Gizon gazteek

Gazteen iritziak, enplegua eta etxebizitza dira Euskadik dituen arazo nagusiak

Hamar gaztetik zortzik uste dute Euskadiko egoera ekonomikoa ona dela

Euskadiko egoera politikoari buruzko balorazioa hobetu egin da. Hamar gaztetik zazpi onak dela uste dute.

Hamar gaztetik zazpiren ustez, Euskadin dauden zerbitzu publikoak onak dira

emakume gazteek baino neurri handiagoan babesten dute zerbitzu publikoen kudeaketa pribatua (% 47k eta % 36k, hurrenez hurren).

Gazteen % 56 pozik dago **demokraziak Euskadin duen funtzionamenduari**kin. Ehuneko hori 30 urtetik gorakoaren artean izandakoa (% 44) baino handiagoa da. Adin-talderik gazteenak (18-24 urtekoena) du poztasunik handiena (% 62).

Gazteek 10etik 5,2 puntu eman dizkiote **Espainiako egoerari**, Euskadikoari baino balorazio baxuagoa (6,2).

Gazteen ia bi herenek uste dute **Espainiako egoera ekonomikoa** txarra edo oso txarra dela (% 64k), 30 urtetik gorakoaren ehunekoarekin alderatuta, 9 puntu gehiago (nagusien artean % 55ek baloratzen du txarto).

Gazte gehienek ustez, **Espainiako egoera politikoa** txarra da (% 73). Kasu horretan gazteak ez dira 30 urtetik gorakoak bezain kritikoak.

Gazte gehienek Espainiako egoera ekonomikoa eta politikoa txarrak direla uste badute ere, Euskadiko egoera ekonomikoa eta politikoa buruz ematen dituzten balorazioak onak dira.

Gazteen % 38k **politikan interes** handia edo nahikoa interes duela adierazi du, 2010etik jaso den ehunekorik altuenetako bat. Gizon gazteek emakume gazteek baino interes handiagoa erakutsi dute (gizonen % 43k eta emakumeen % 34k).

Gazteek 30 urtetik gorakoek baino pixka bat **ezkerrerago** kokatzen dute beren burua. Kontuan hartuta 0 eta 10 arteko eskala, non 0a ezker muturra den eta 10a eskuin muturra, gazteak zentro-ekerrean kokatzen dira (4,1ean, batez beste). Bilakaerak aldaketa handirik erakusten ez badu ere, 2010etik gaur egunera batezbesteko puntuazioa 3,7 eta 4,1 artekoa izan baita, azken hiru urteetan gazteen batezbesteko puntuazioak 4aren inguruan egon dira, hau da, zentroko posizioetatik gertu.

Euskal nazionalismoaren edo abertzaletasunaren eskalan, zeinean 0ak esan nahi duen hor kokatzen den pertsona ez dela batere euskal nazionalista edo abertzalea eta 10ak oso nazionalista edo abertzalea dela, bai gazteak bai 30 urtetik gorakoak erdian kokatzen dira, 5ean, hain zuzen ere. Dena den, gehiago dira bere burua 6 eta 10 artean kokatzen duten

Gazteak 30 urtetik gorakoak baino pozago daude demokraziak Euskadin duen funtzionamenduari.

Gazteek hobeto baloratzen dute Euskadiko egoera (6,2) Espainiakoa baino (5,2)

Lau gaztetik hiruk uste dute Espainiako egoera politikoa txarra dela

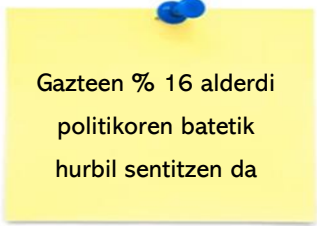
Hamar gaztetik lauk interesa dute politikan

gazteak, beraz euskal nazionalistatzat edo abertzaletzat jo daitezkeenak (% 37) 0 eta 4 artean kokatzen dutenak baino (% 29).


Gazteen % 36 **alderdi politikoren batetik hurbil** sentitzen da, nolabait, baina % 16k bakarrik dio oso edo nahiko hurbil sentitzen dela.

Gazteen % 66k **botoa emateko eskubidea erabili** du, hau da, gutxienez behin bozkatu du. % 40k 18 urte dituenetik izan diren hauteskunde guztietan eman du bere botoa eta beste % 26k hauteskunde batzuetan bozkatu du baina ez ahal zituen guztietan. Gazteen beste % 20k ez duela inoiz bere botoa ematen aitortu du, gizonak emakumeek baino neurri handiagoan (% 25k eta % 13k, hurrenez hurren).



Unibertsitatea da gazte gehien fidatzen diren **erakundea** (% 84). Gazte gehienek ere konfiantza dute Euskadiko administrazio publikoan, hiru mailetan: Eusko Jaurlaritzan (% 75), foru aldundietan (% 68) eta udaletan (% 70).



Gazteen % 16 alderdi politikoren batetik hurbil sentitzen da



Hamar gaztetik lauk hauteskunde guztietan bozkatzten dute



GAZTEEN EUSKAL
BEHATOKIA OBSERVATORIO VASCO
DE LA JUVENTUD