


Metodología del estudio

❖ Cuantitativa mediante encuesta

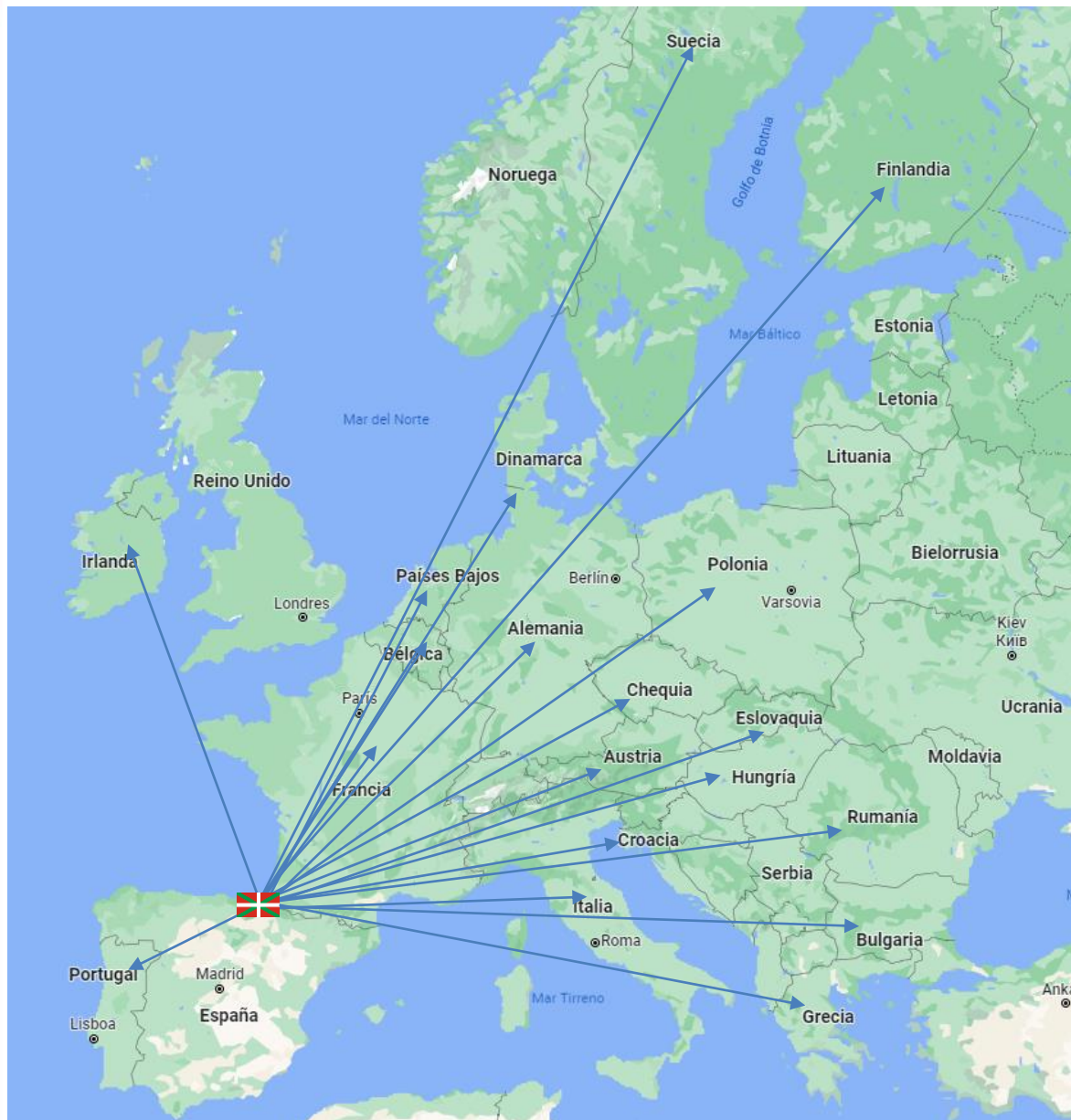
- Universo:** Juventud de Euskadi de 15 a 30 años
- Muestra:** 4.046 jóvenes
- Metodología:** online
- Fechas de campo:** 11-15 de marzo de 2022
- Error muestral:** $\pm 1,5$ % (con un nivel de confianza de 95,5 % y $p=q=0,50$)
- Diseño del estudio y análisis de resultados:** Observatorio Vasco de la Juventud
- Gestión de la recogida de encuestas y de la base de datos:** Ingartek Consulting S.L.

❖ Cualitativa mediante grupos de discusión

- Participantes:** 15 personas de entre 16 y 31 años, divididos en dos grupos
- Fecha de realización:** 26 y 27 de enero de 2022
- Diseño del estudio y análisis de resultados:** Observatorio Vasco de la Juventud e Ingartek Consulting S.L.

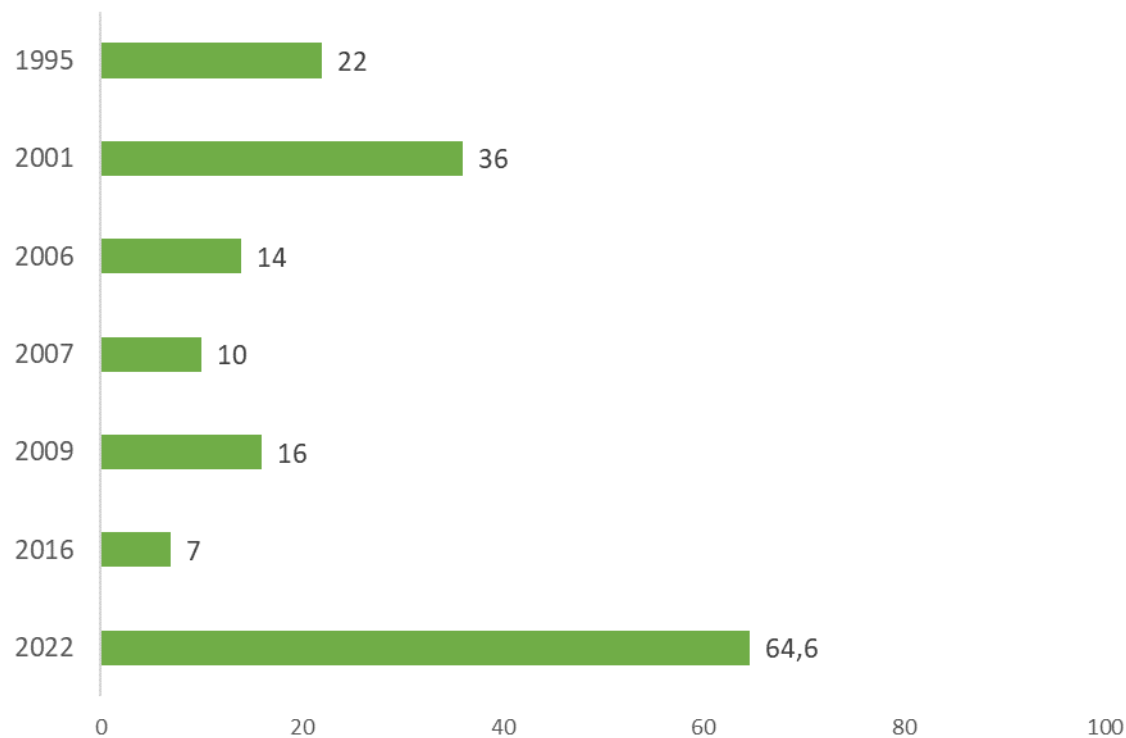


Porcentaje de personas jóvenes de Euskadi que han visitado los países miembros de la UE27



- Francia 78,4
- Portugal 41,4
- Italia 40,9
- Alemania 31,8
- Países Bajos 21,3
- Bélgica 19,6
- República Checa 11,5
- Irlanda 11,3
- Austria 9,8
- Polonia 8,4
- Hungría 8,0
- Grecia 6,3
- Croacia 5,7
- Suecia 4,8
- Dinamarca 4,5
- Finlandia 3,0
- Malta 2,9
- Eslovenia 2,9
- República Eslovaca 2,8

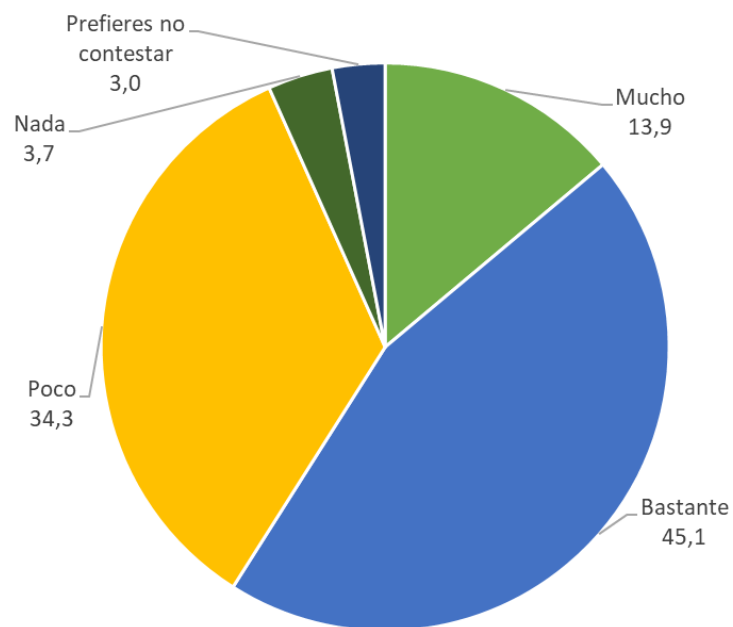
¿Sabes cuántos países forman actualmente la Unión Europea? (%)



Fuente: Observatorio Vasco de la Juventud, Retratos de Juventud 2016

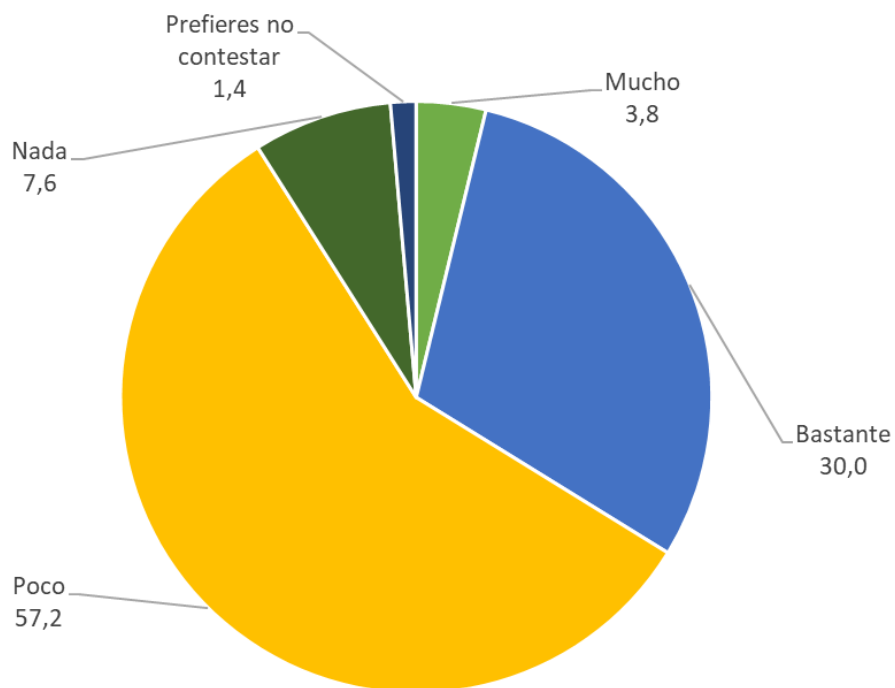
El conocimiento de cuántos países componen la UE es muy superior en 2022 respecto a años anteriores.

¿En qué medida estás interesado/a en las cuestiones relacionadas con la Unión Europea (%)



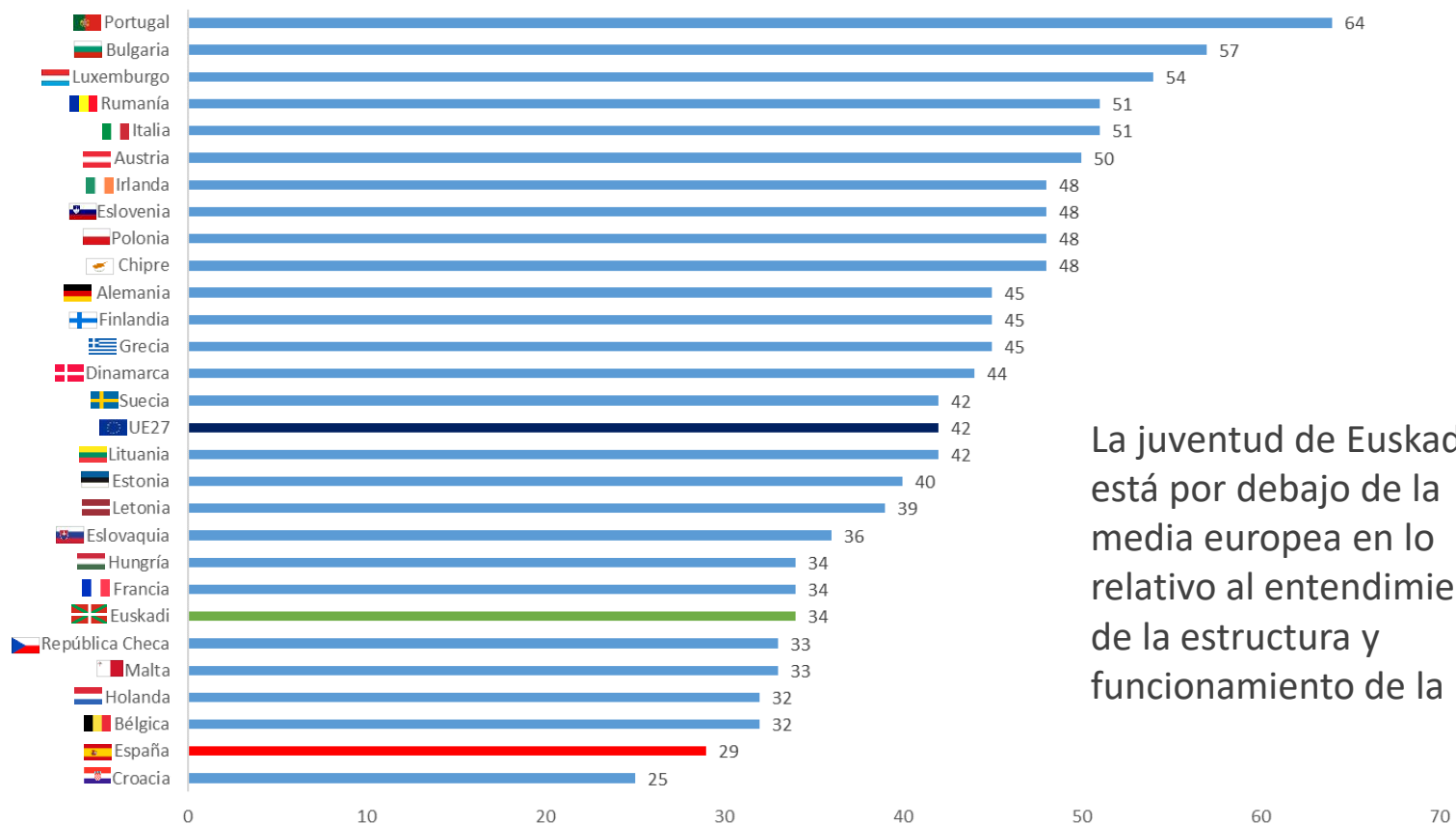
El 59,0 % de la juventud está muy o bastante interesada en cuestiones relacionadas con la UE.

¿Cuánto crees que entiendes sobre la Unión Europea, su estructura y su funcionamiento? (%)



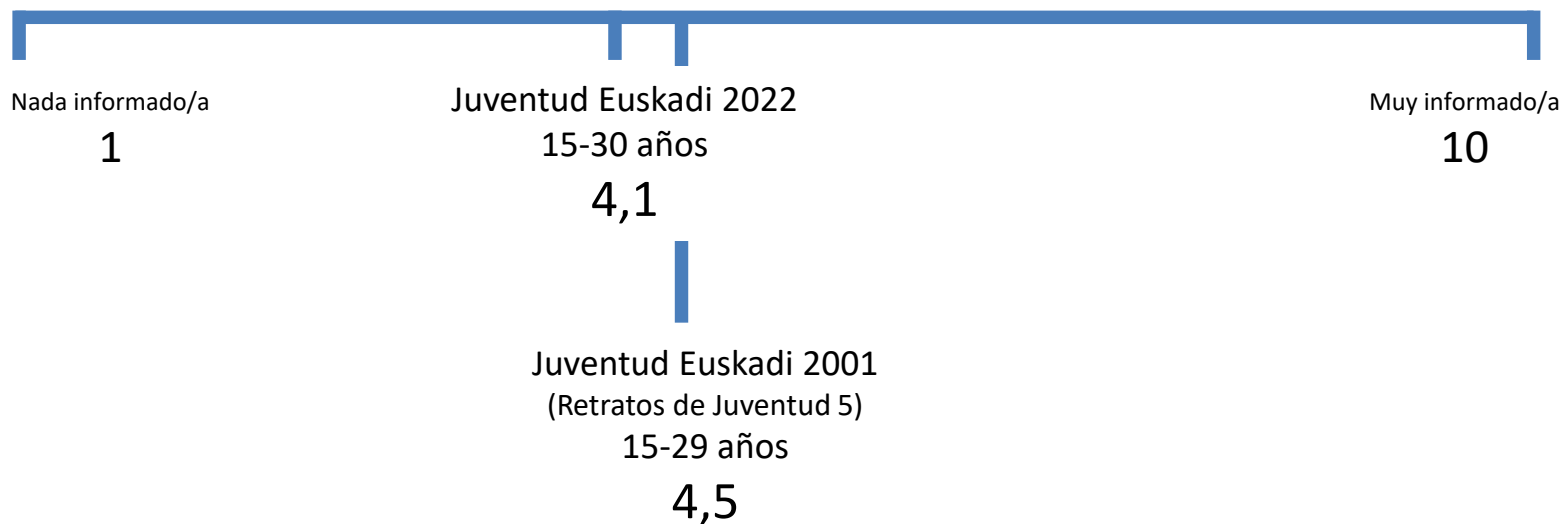
Sólo el 33,8 % entiende el funcionamiento y la estructura de la UE.

How much, if anything, do you feel you understand about the European Union?(% de quienes dicen entender mucho o bastante)



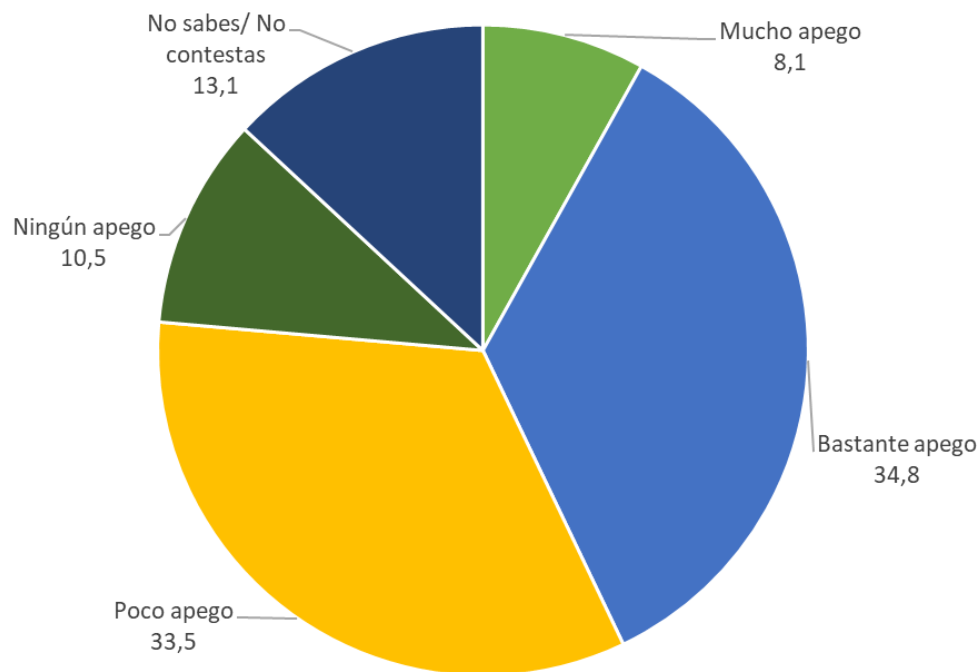
La juventud de Euskadi está por debajo de la media europea en lo relativo al entendimiento de la estructura y funcionamiento de la UE.

En una escala de 1 a 10, ¿hasta qué punto te sientes informado/a sobre la Unión Europea, sus políticas, instituciones y organismos?



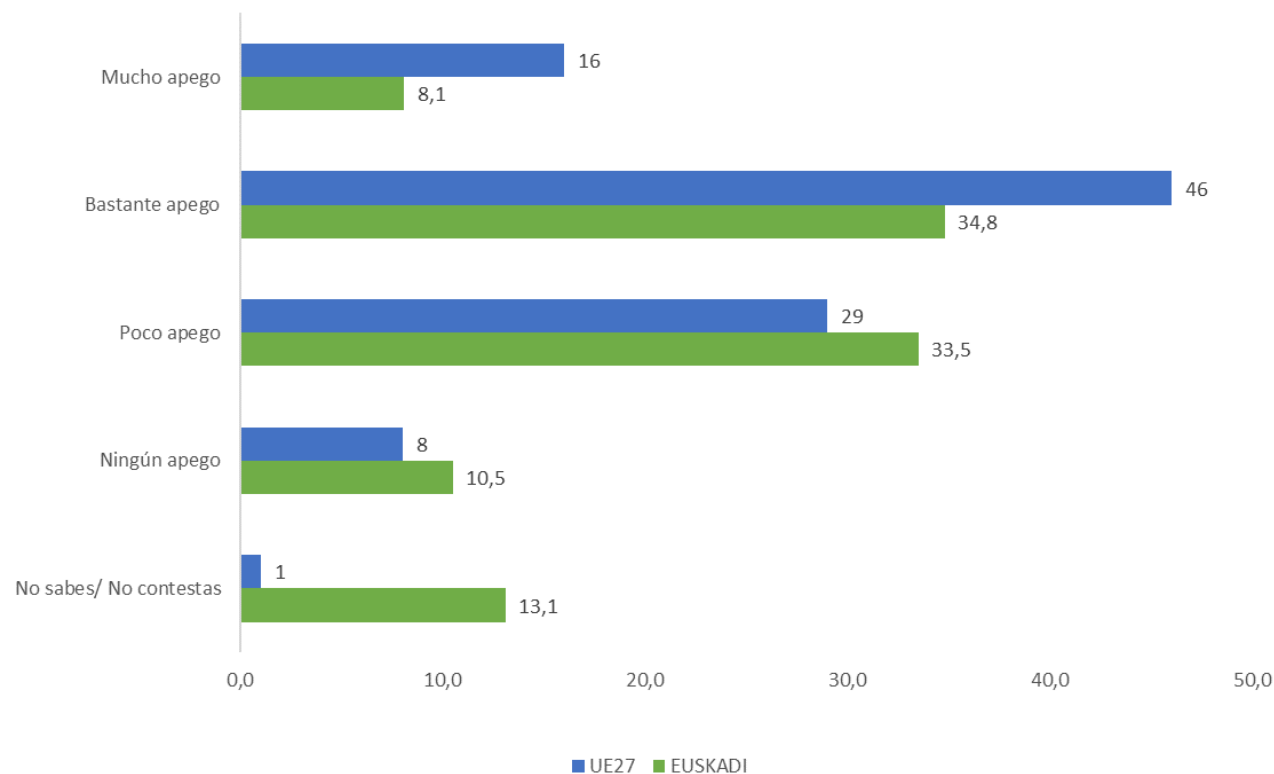
La media en una escala de 0 a 10 es de 4,1, es decir, que las personas jóvenes de Euskadi no se sienten informadas sobre la Unión Europea, sus políticas, instituciones y organismos. Entre quienes tenían de 15 a 29 años en 2001 la media era de 4,5.

¿Hasta qué punto sientes apego por la Unión Europea? (%)



Son menos de la mitad las personas jóvenes que sienten mucho o bastante apego por la UE (42,9 %).

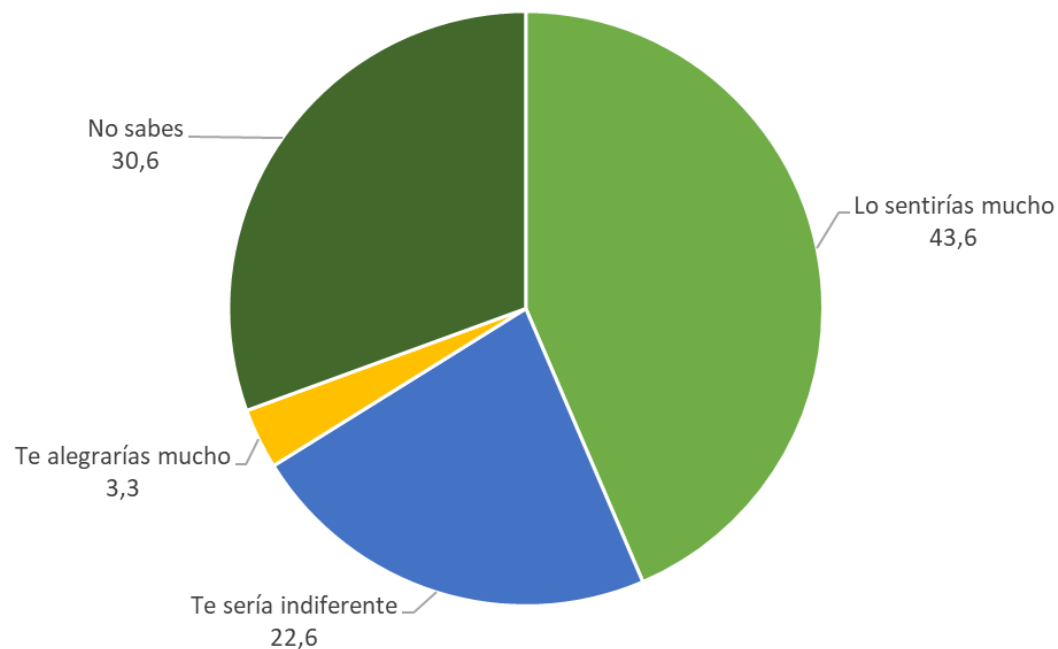
¿Hasta qué punto sientes apego por la Unión Europea? (%)



Fuente datos UE27: European Comission, Desk Research European Youth 2021

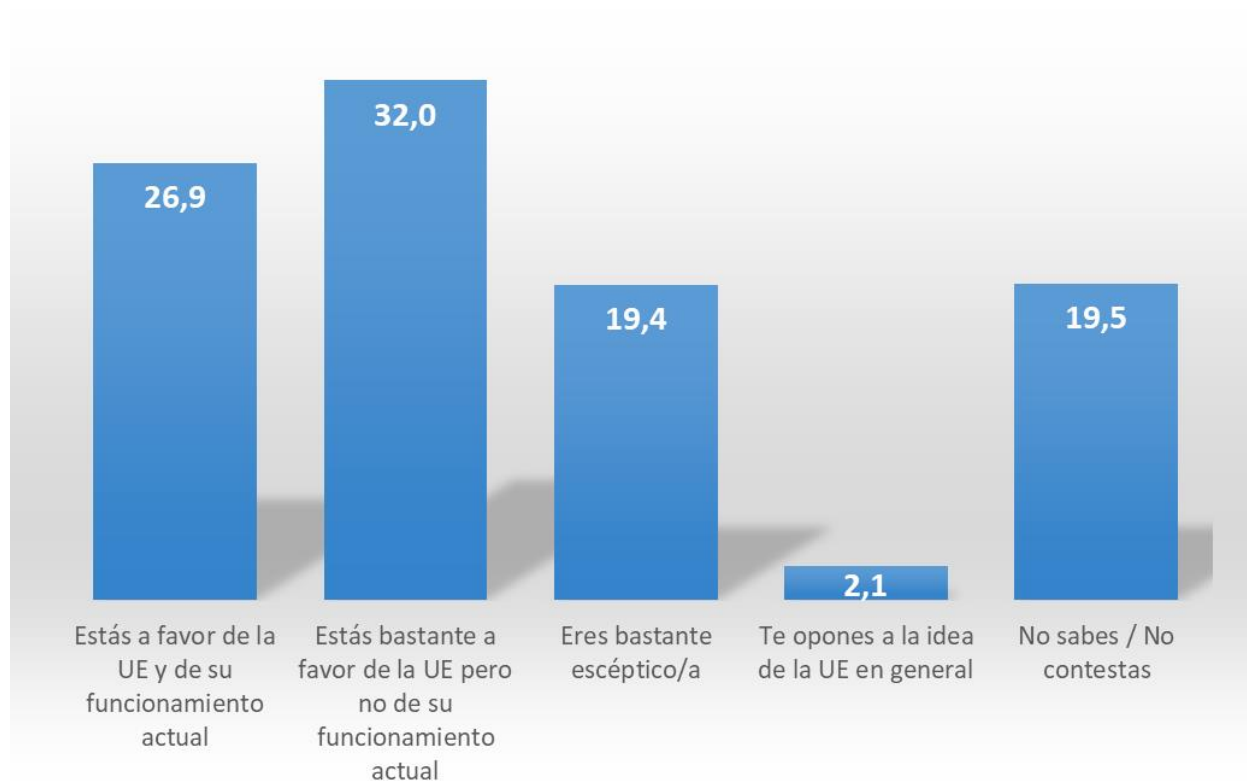
El apego por la UE de la juventud de Euskadi es inferior al manifestado por la media de la juventud europea (42,9 % frente a 62 %).

Si la Unión Europea desapareciera, ¿lo sentirías mucho, te sería indiferente o te alegrarías mucho? (%)



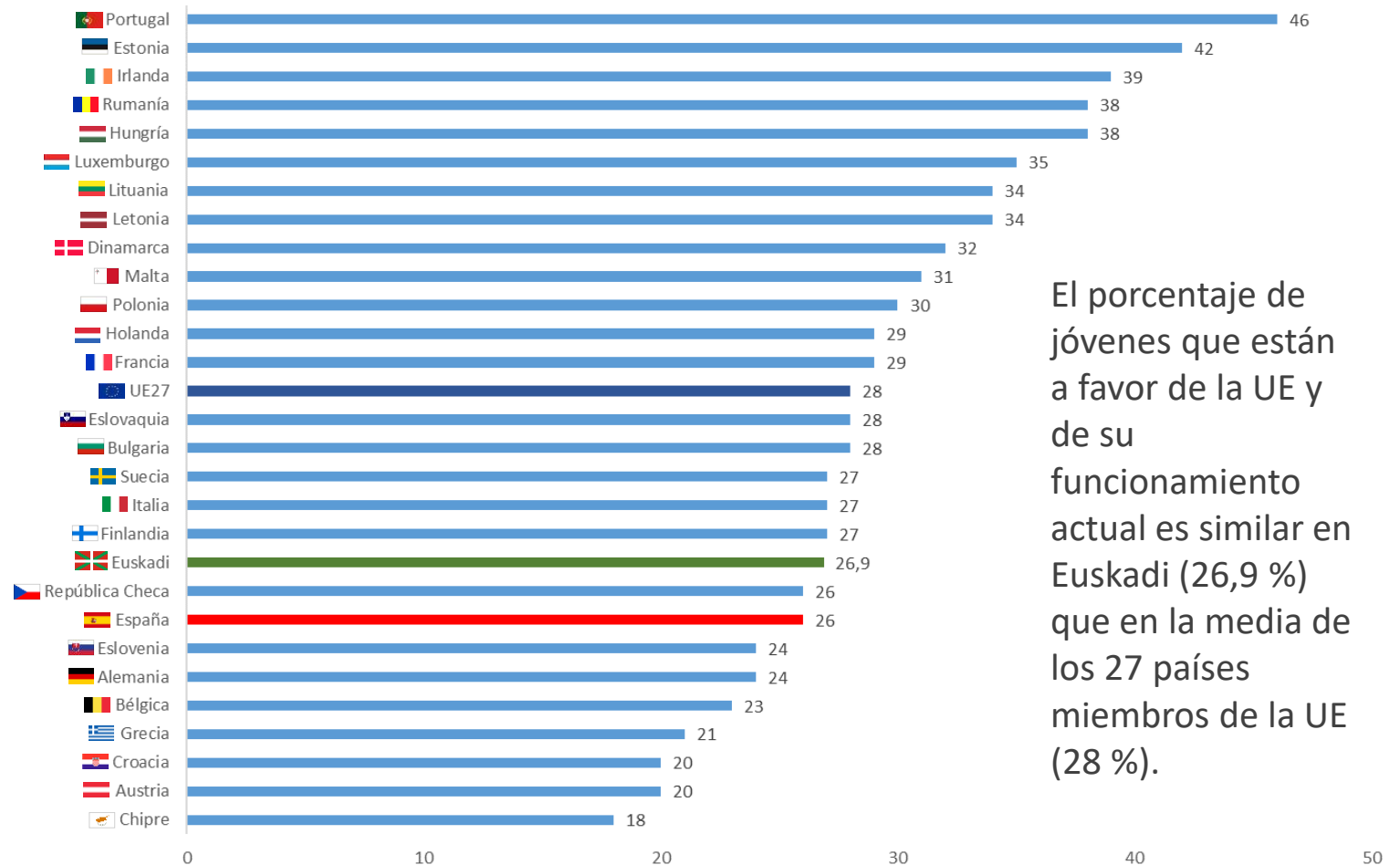
Pese a que el apego es minoritario, casi la mitad de la juventud sentiría mucho que la UE desapareciera (43,6 %); sólo el 3,3 % se alegraría.

¿Cuál de las siguientes afirmaciones sobre la Unión Europea se acerca más a tu opinión? (%)



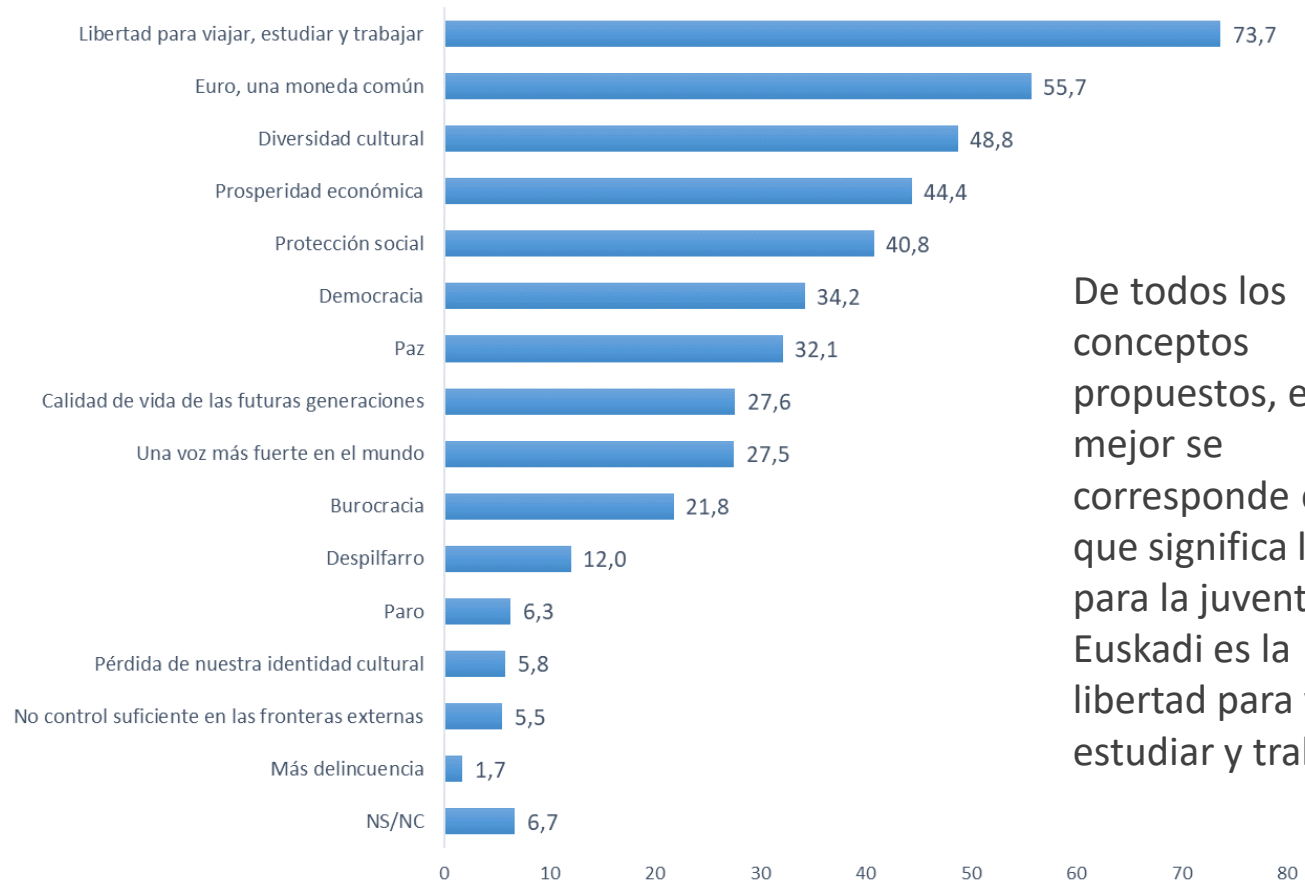
Sólo una cuarta parte de la juventud está a favor del funcionamiento actual de la UE (26,9 %).

Which of the following statements regarding the European Union is closest to your opinion? (% de quienes están a favor del funcionamiento actual de la UE)



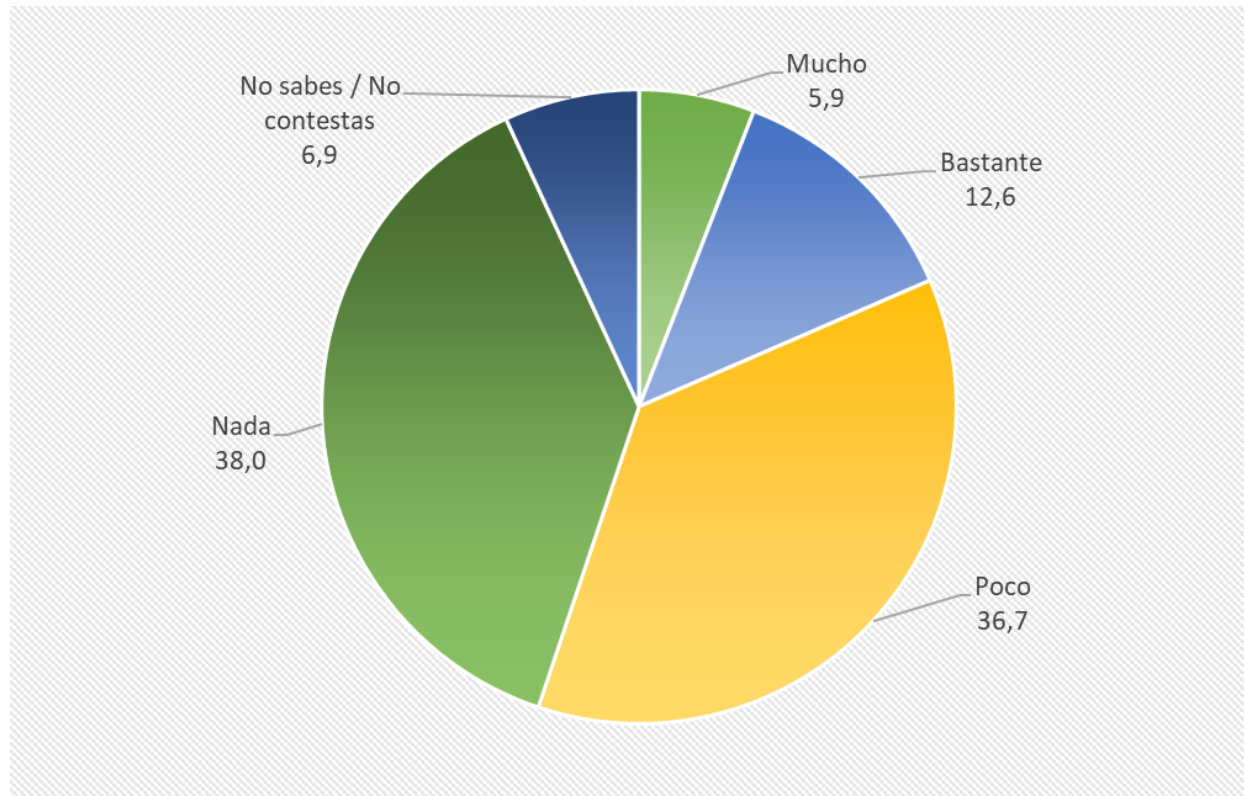
El porcentaje de jóvenes que están a favor de la UE y de su funcionamiento actual es similar en Euskadi (26,9 %) que en la media de los 27 países miembros de la UE (28 %).

¿Qué significa la Unión Europea para ti personalmente? (%)
(La suma de los porcentajes de respuesta es superior a 100 porque la respuesta era múltiple)



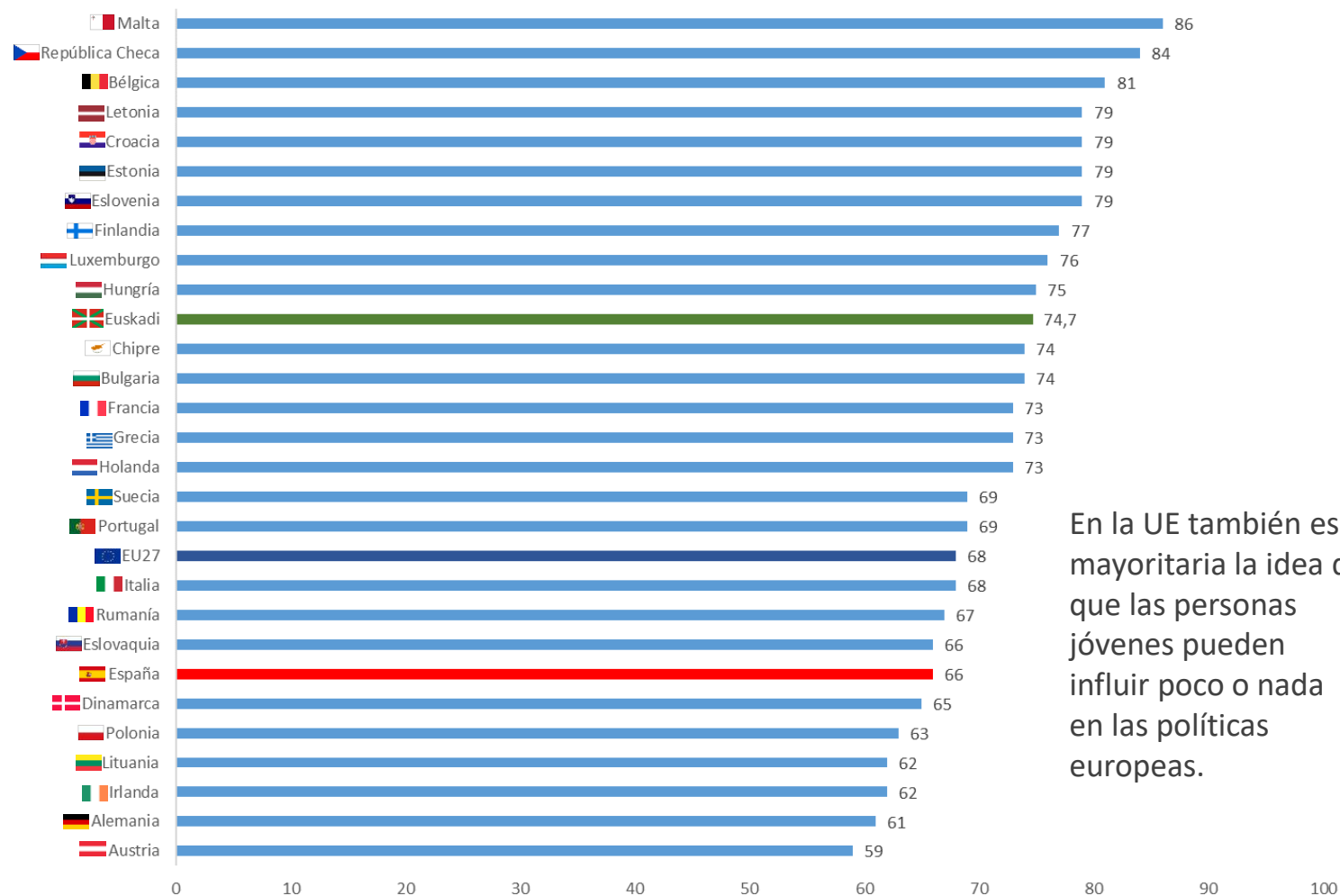
De todos los conceptos propuestos, el que mejor se corresponde con lo que significa la UE para la juventud de Euskadi es la libertad para viajar, estudiar y trabajar.

¿En qué medida crees que tú puedes influir en las decisiones, leyes y políticas importantes que afectan a la Unión Europea en general? (%)



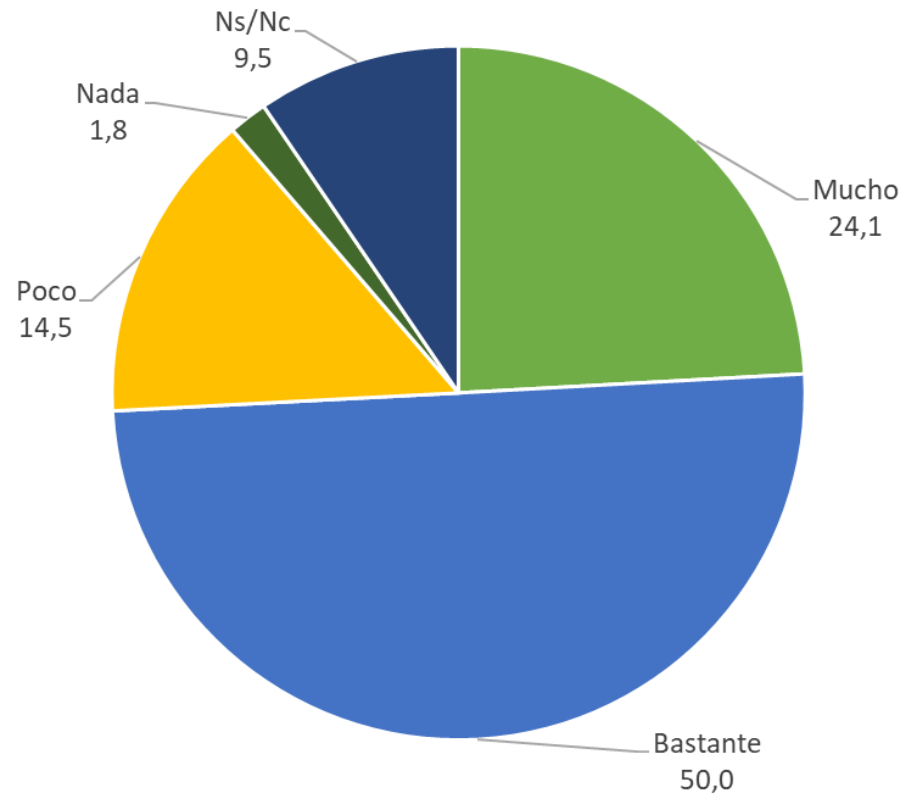
Tan sólo el 18,5 % de la juventud cree que puede influir en las políticas europeas.

How much of a say do you feel you can have over important decisions, laws and policies affecting the EU as a whole? (% de quienes creen que pueden influir poco o nada)



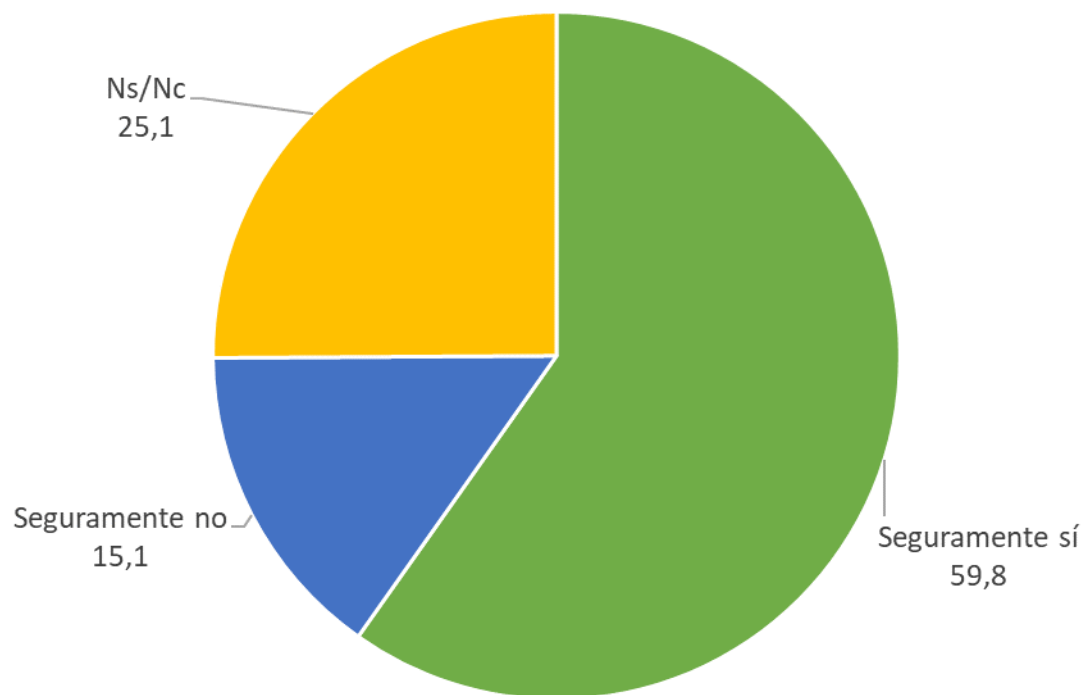
En la UE también es mayoritaria la idea de que las personas jóvenes pueden influir poco o nada en las políticas europeas.

¿En qué medida crees que las decisiones, leyes y políticas que se dictan en las instituciones europeas, Parlamento Europeo o Comisión Europea, te afectan a ti personalmente? (%)



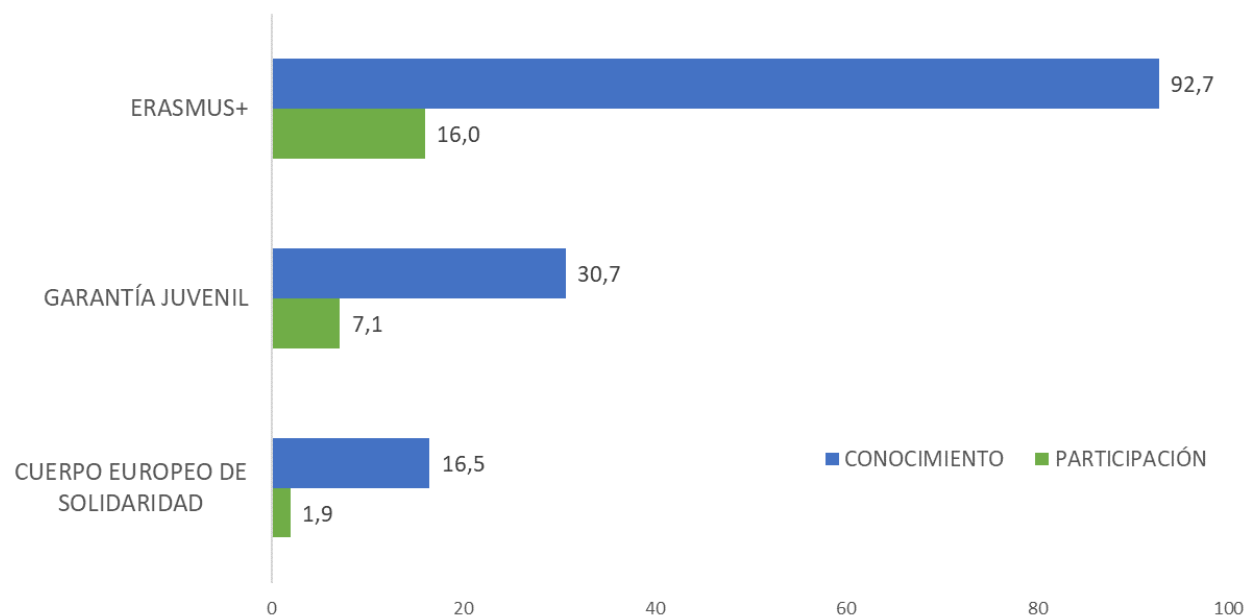
Sin embargo, la mayoría de la juventud de Euskadi (74,1 %) cree que las políticas europeas le influyen personalmente mucho o bastante.

En 2024 habrá nuevamente Elecciones al Parlamento Europeo, ¿crees que votarás en las elecciones? (%)



Seis de cada diez jóvenes creen que votarán en las próximas elecciones europeas de 2024 (59,8 %).

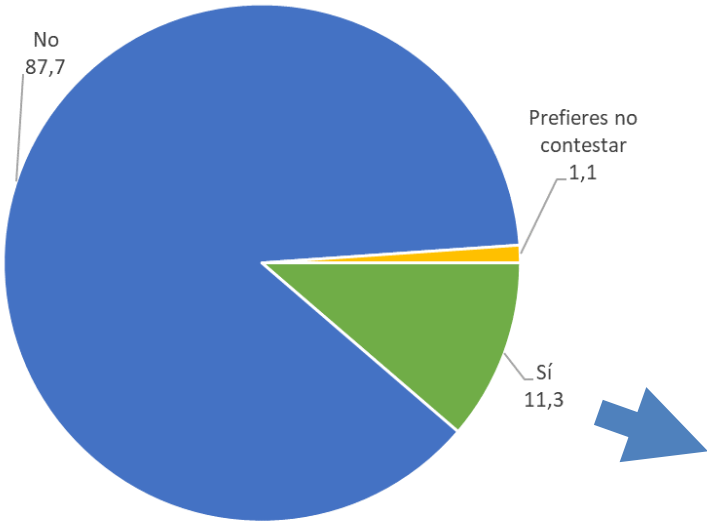
Has oído hablar de los siguientes programas europeos o financiados con fondos europeos que están dirigidos a la juventud? ¿Y has participado en alguno de ellos? (%)



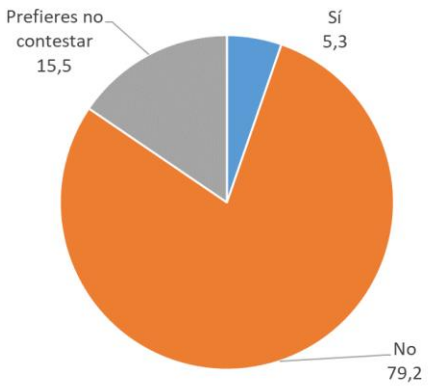
La gran mayoría de la juventud conoce Erasmus+ (92,7 %), pero no el resto de programas europeos dirigidos a la juventud. El porcentaje de participantes es minoritario en cualquier caso.

Conocimiento y participación en programas europeos destinados a la juventud

2022 ha sido declarado Año Europeo de la Juventud. ¿Has oído hablar de ello? (%)



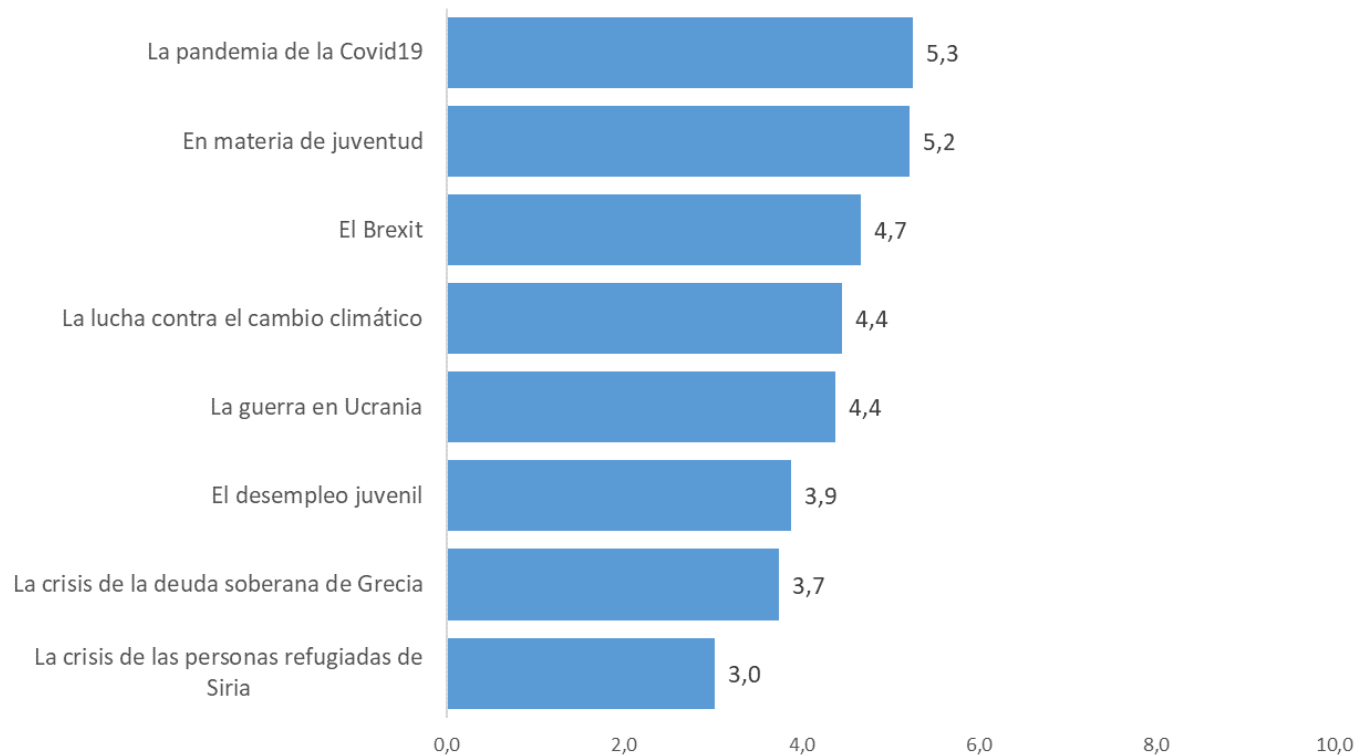
¿Y has participado o tienes previsto participar en algún evento relacionado con el Año Europeo de la Juventud?



Sólo una de cada diez personas jóvenes sabe que 2022 es el Año Europeo de la Juventud (11,3 %) y entre quienes lo saben sólo el 5,3 % ha participado o prevé participar en algún evento relacionado con ello.

Valoración de la gestión de la UE en diferentes temas

Valoración de la actuación de la Unión Europea en una escala de 0 a 10



La juventud de Euskadi aprueba la gestión de la UE en el caso de la pandemia de la Covid19 y en materia de juventud, pero no en el resto de temas propuestos.

Valoración de la actuación de la Unión Europea en materia de juventud en una escala de 0 a 10

En materia de juventud



5,2

“Yo creo que se le da muy poca importancia en general en la política a todos los niveles, eh, local, provincial, comunidades autónomas, estatal y europeo y de todo a la juventud. Y la Unión Europea yo creo que es de las que más se salva por así decirlo que tiene, por ejemplo, el European Youth Parliament y cosas así y sitios donde puedes aportar tus ideas y tal y sí que hacen como más eventos en el sentido de que la población joven participe en las políticas, pero yo creo que es una cosa que siempre se queda un poco coja. Porque bien, hacen cosas como aquí el Consejo de la Juventud que estamos participando en ello, pues sí, pues las encuestas y así están bien, pero luego por ejemplo estaría encantado de participar de forma más activa pues en las cosas y que nos preguntasen o qué opinamos porque yo creo que muchas veces se olvidan, siempre nos miran a los jóvenes y, aún más con la pandemia y así, como personas irresponsables que se gastan el dinero de sus padres y que hacen poco o nada y, en realidad, somos el futuro de Europa y el futuro de las naciones y así, y se nos da muy poca importancia”. (Comentario realizado en los grupos de discusión).

¿A qué cuatro cuestiones debería darse prioridad en la Unión Europea?



La juventud de Euskadi considera que las prioridades de la UE deberían ser la lucha contra la pobreza y la desigualdad económica y luchar contra el cambio climático y proteger el medio ambiente.

RESULTADOS MÁS DESTACADOS DE LA ENCUESTA

Más de la mitad de la juventud de Euskadi sabe que la UE está compuesta por 27 estados (64,9 %) y se muestra interesada por las cuestiones relacionadas con la UE (59,0 %) pero sólo una tercera parte (33,8 %) entiende su estructura y funcionamiento.

Son menos de la mitad las personas jóvenes que sienten apego por la UE (42,9 %), pero sólo un 3,3 % se alegraría de que desapareciera.

La juventud se muestra crítica con la UE; sólo el 26,9 % está a favor de su funcionamiento actual y a la hora de valorar su gestión sólo la actuación contra la pandemia de la Covid19 y el trabajo en materia de juventud consiguen el aprobado (5,3 y 5,2, sobre 10, respectivamente).

La mayoría de la juventud identifica la UE con libertad para viajar, estudiar y trabajar en cualquiera de los estados miembros (73,7 %) y quizá por ello, el programa destinado a la juventud que más conocen es Erasmus+ (92,7 %), si bien son minoría las personas jóvenes que han participado en él (16,0 %).

RESULTADOS MÁS DESTACADOS DE LA ENCUESTA

Sólo una de cada diez personas jóvenes sabe que 2022 es el Año Europeo de la Juventud (11,3 %).

La mayoría de la juventud cree que las decisiones adoptadas en la UE le afectan personalmente (74,1 %); sin embargo, sólo el 18,5 % de las personas jóvenes creen que pueden influir en las decisiones y políticas europeas.

Seis de cada diez jóvenes (59,8 %) afirman que votarán en las próximas elecciones al Parlamento Europeo que se celebrarán en 2024.

Las personas jóvenes piensan que la UE debería dar prioridad a luchar contra la pobreza y la desigualdad social (54,9 %) y a luchar contra el cambio climático y proteger el medio ambiente (51,8 %).

La juventud de Euskadi se sitúa por debajo de la media de la juventud de la UE tanto en el apego hacia la UE como en el entendimiento de su funcionamiento.

RESULTADOS MÁS DESTACADOS DE LOS GRUPOS DE DISCUSIÓN

Las personas jóvenes que han participado en los grupos de discusión manifiestan, en general, una visión positiva respecto a Europa, si bien es cierto que también se muestran bastante críticas con la institución. Todas estas personas coinciden en que la Unión Europea es necesaria para preservar el orden y la paz en Europa y muchas afirman sentirse tranquilas por pertenecer a la misma, pues sugiere muchas ventajas y brinda protección a sus ciudadanos y ciudadanas.

Entre los aspectos positivos destacan, entre otros, la ausencia de fronteras, la libertad y facilidad de movimiento, el acceso a la sanidad y los programas como Erasmus+, que proporcionan una experiencia sin igual.

La Unión Europea aporta seguridad y proporciona derechos a su ciudadanía, pero también exige unas obligaciones y coarta el poder de decisión y maniobra de los países miembros. En el Parlamento Europeo se toman decisiones muy importantes que afectan a la ciudadanía y que son de obligado cumplimiento para todos los países que la conforman.

En todo caso, la gran influencia que ejerce Europa en todos los niveles contrasta con el gran desconocimiento acerca de la Unión Europea y de su labor. La mayoría de los y las participantes en los grupos de discusión coinciden en que debería gozar de mayor visibilidad y transparencia. Un claro ejemplo de esto es la falta de conocimiento sobre el Año Europeo de la Juventud, pues ni las propias personas jóvenes son conscientes de la iniciativa que la Unión Europea ha puesto en marcha a su favor.

MILA ESKER

