



GAZTEEN EUSKAL  
BEHATOKIA  
OBSERVATORIO VASCO  
DE LA JUVENTUD

# Juventud y voluntariado

**EUSKADI 2025**

**EUSKO JAURLARITZA**



**GOBIERNO VASCO**

ONGIZATE, GAZTERIA ETA  
ERRONKA DEMOGRAFIKOAREN SAILA

DEPARTAMENTO DE BIENESTAR,  
JUVENTUD Y RETO DEMOGRÁFICO

**Edición:** 1ª, diciembre 2025

© Administración de la Comunidad Autónoma del País Vasco  
Departamento de Bienestar, Juventud y Reto Demográfico

**Autoría:**

Observatorio Vasco de la Juventud

**Traducción, diseño y maquetación:**

Observatorio Vasco de la Juventud





# Contenido

- Objetivo y metodología
- Crecimiento sostenido
- Ampla participación
- Alto nivel de compromiso
- Ámbitos de actuación
- Diferencias entre los ámbitos de actuación de las mujeres y los hombres jóvenes
- Conclusiones

# Objetivo y metodología

## Objetivo del estudio:

Analizar la participación en tareas de voluntariado de la juventud vasca de 15 a 29 años, su extensión y los ámbitos en los que se desarrolla.

## Metodología:

Datos recopilados entre mayo y junio de 2025 a través de una encuesta que combina el cuestionario online autoadministrado y entrevistas telefónicas a un total de 2.149 jóvenes de Euskadi de 15 a 29 años.

## Análisis de los datos:

Datos ponderados por sexo, edad y territorio histórico. El diseño y el análisis de la investigación garantizan resultados representativos y fiables con un margen de error del  $\pm 2,1$  %.

## Diseño de la investigación, análisis y síntesis de resultados:

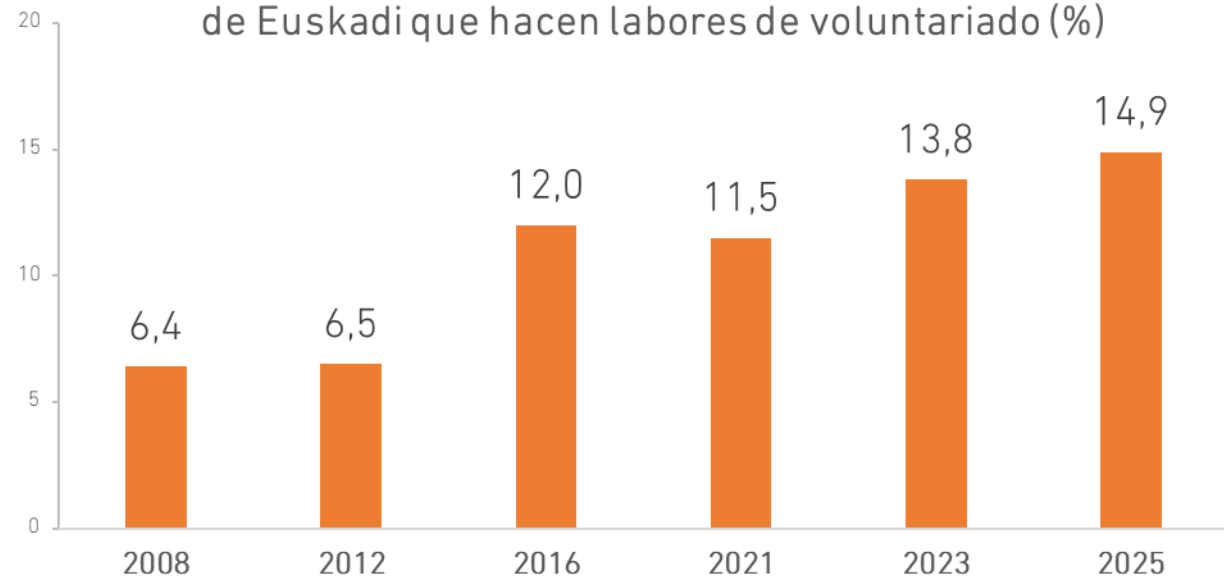
Observatorio Vasco de la Juventud



# Crecimiento sostenido

En 2025, el 14,9 % de las y los jóvenes de 15 a 29 años afirma estar realizando actualmente labores de voluntariado. Este porcentaje no solo es significativo, sino que registra el nivel más alto de los últimos años. Además, se constata una tendencia constante de crecimiento (en 2008 se cifraba en un 6,4 %).

Evolución del porcentaje de jóvenes de 15 a 29 años de Euskadi que hacen labores de voluntariado (%)



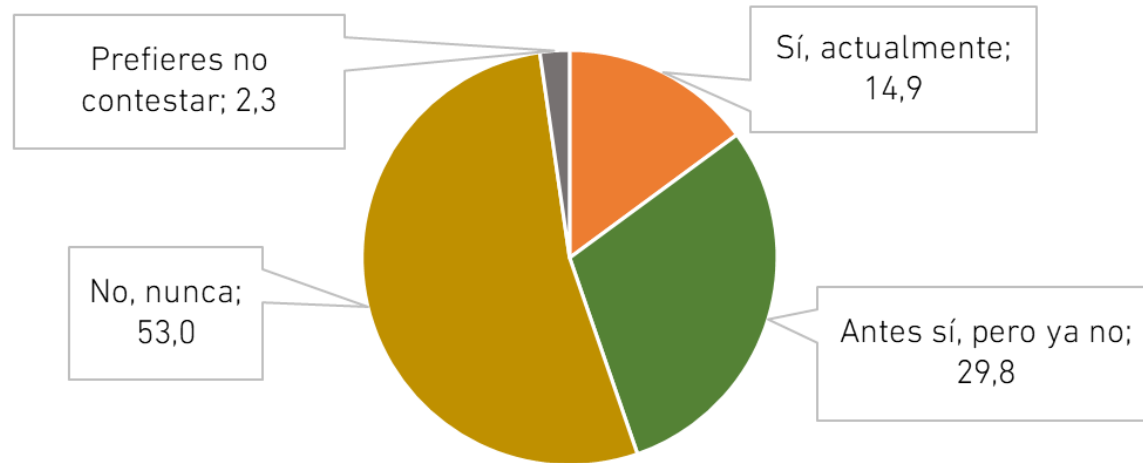
Fuente: Observatorio Vasco de la Juventud 2025



# Amplia participación

Al observar el panorama completo de la experiencia, si se contabiliza tanto a quienes hacen voluntariado actualmente como a quienes lo han hecho en el pasado, se constata que el 44,7 % de la juventud vasca (casi la mitad) ha contribuido a través de actividades de voluntariado en algún momento de su vida.

Distribución de la juventud de Euskadi de acuerdo a su experiencia en voluntariado en 2025 (%)



Fuente: Observatorio Vasco de la Juventud



# Diferencias en la participación



Las mujeres jóvenes presentan un porcentaje ligeramente superior al de los hombres jóvenes en lo que respecta a haber realizado voluntariado alguna vez (48,4 % y 41,3 %, respectivamente).

A medida que aumenta la edad también lo hace el porcentaje de jóvenes que alguna vez han realizado actividades de voluntariado; entre las personas de 25 a 29 años son más de la mitad (54,1 %).

¿Realizas actividades de voluntariado?						
(% verticales)	Total	Sexo		Grupos de edad		
		Hombre	Mujer	15-19 años	20-24 años	25-29 años
Sí, actualmente	14,9	14,3	15,7	15,7	14,7	14,3
Antes sí, pero ya no	29,8	27,0	32,7	17,6	32,8	39,8
No, nunca	53,0	56,2	49,7	63,3	50,2	44,7
Prefieres no contestar	2,3	2,6	2,0	3,4	2,2	1,1

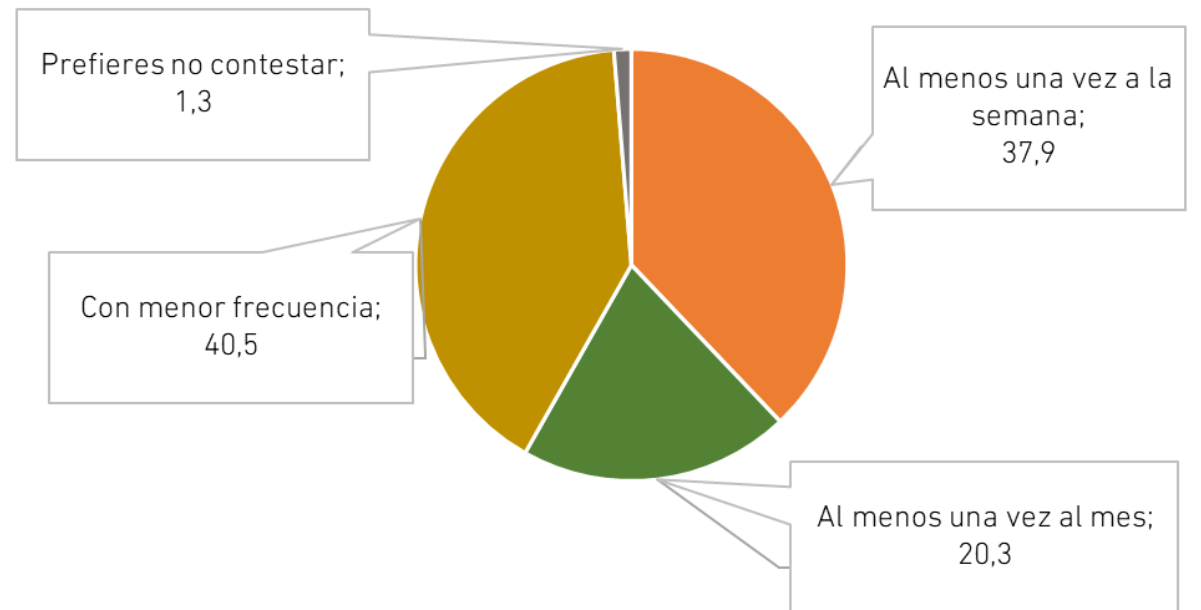
Fuente: Observatorio Vasco de la Juventud (2025)

# Alto nivel de compromiso

La juventud que se involucra en el voluntariado demuestra un alto nivel de compromiso en su dedicación:

- Más de la mitad de quienes hacen o han hecho labores de voluntariado ha mantenido un nivel de compromiso mínimo mensual (58,2 %).
- Dentro de este grupo, el compromiso semanal es especialmente notable: el 37,9 % realiza o realizaba esas tareas al menos una vez a la semana, mientras que otro 20,3 % de estos y estas jóvenes contribuía o contribuye al menos una vez al mes.
- Cabe destacar que el nivel de compromiso, medido en frecuencia de la labor, es similar entre las mujeres y los hombres jóvenes.

Frecuencia con la que la juventud de Euskadi hace o hacía voluntariado 2025 (%)



# Ámbitos de actuación orientados a las personas y su bienestar, principalmente

La juventud vasca está enfocando su energía en áreas cruciales, demostrando su interés por el bienestar social:

- El ámbito de voluntariado más habitual entre la juventud es el de la infancia y la juventud, en el cual ha participado el 48,2 % de las personas con experiencia en voluntariado.
- El segundo ámbito de contribución más extendido entre las personas jóvenes también está orientado a las personas y al fortalecimiento de la comunidad; es el ámbito ligado a la pobreza, la cooperación al desarrollo y la ayuda a personas migrantes o refugiadas (22,7 %).



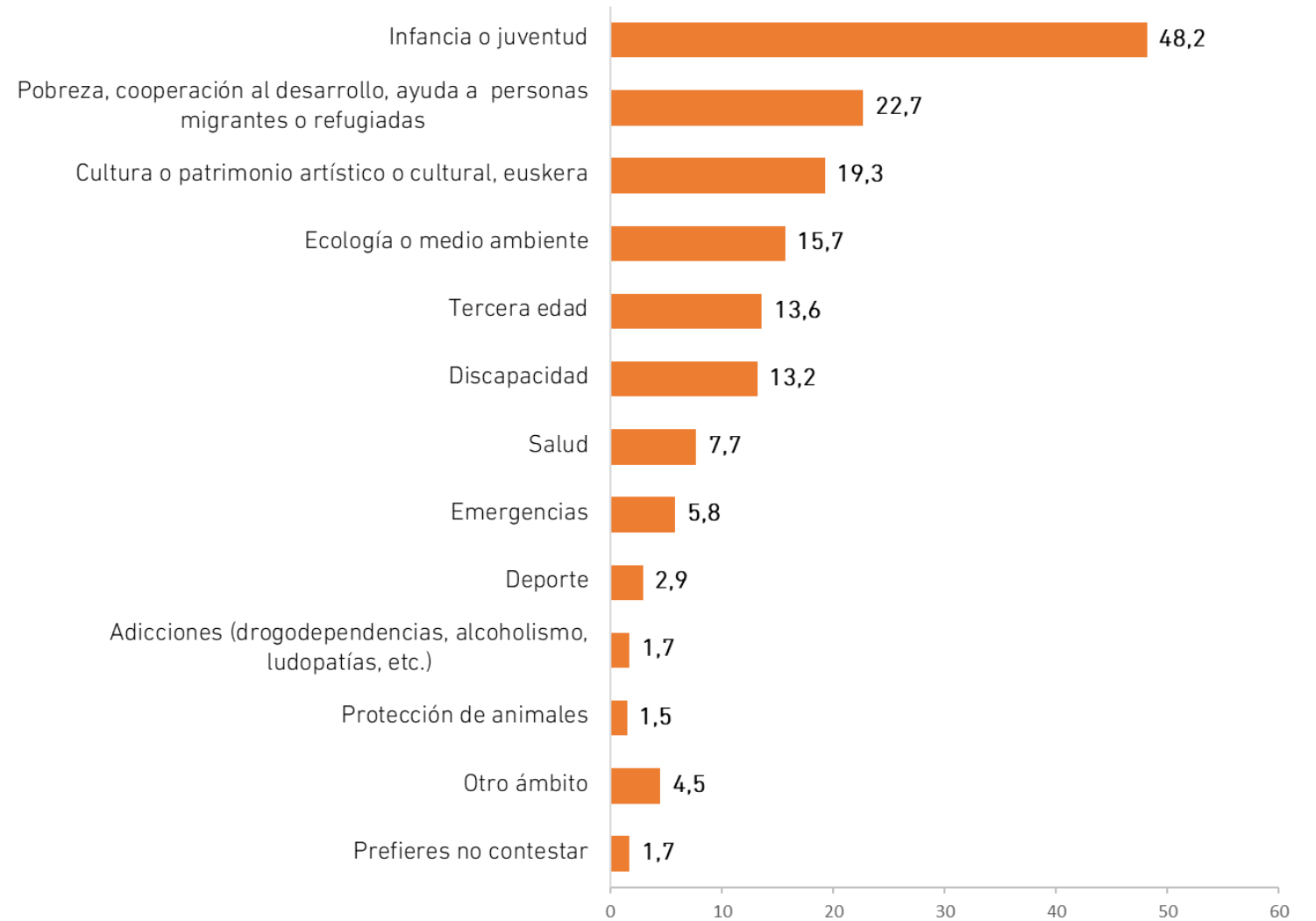
# Otros ámbitos de actuación

- El tercer ámbito de actuación tiene que ver con la identidad. Son las labores de voluntariado relacionadas con la cultura, el patrimonio artístico o cultural y el euskera (19,3 %).
- Por detrás quedan los ámbitos de actuación orientados a la ecología y el medio ambiente (15,7 %), a la tercera edad (13,6 %) y a la atención a personas con discapacidad (13,2 %).
- Otros espacios de colaboración voluntaria, como son los relacionados con la salud o las adicciones, las emergencias, la protección de animales, etc., agrupan a menos del 10 % de la juventud que hace o hacía voluntariado.

Es especialmente relevante que cuatro de cada diez jóvenes con experiencia en voluntariado han desarrollado tareas voluntarias en más de un ámbito de actuación (40,8 %).



## Ámbito de actuación de la juventud de Euskadi de 15 a 29 años que hace o hacía voluntariado 2025 (%) \*



\*Los porcentajes suman más de 100 porque una misma persona puede hacer voluntariado en más de un ámbito.

Base: Jóvenes que hacen o hacían voluntariado.

Fuente: Observatorio Vasco de la Juventud (2025)

# Diferencias entre los ámbitos de actuación de las mujeres y los hombres jóvenes

- Las mujeres jóvenes muestran una participación mayor que los hombres en labores de voluntariado centradas en la infancia y la juventud (53,4 % y 42,5 %, respectivamente, entre quienes han hecho voluntariado alguna vez).
- Los hombres, por su parte, presentan porcentajes más altos que las mujeres de participación en las tareas voluntarias relacionadas con la cultura y con el deporte (en total, el 26,0 % de los hombres y el 18,4 % de las mujeres que hacen o hacían voluntariado lo ejercían en alguno de estos dos ámbitos).
- En cualquier caso, tanto para las mujeres como para los hombres jóvenes, el ámbito en el que más hacen voluntariado es el de la infancia y juventud.





## Conclusiones

El voluntariado constituye un pilar esencial para la cohesión social y el fortalecimiento de nuestra comunidad. Es una expresión de compromiso que contribuye a consolidar valores compartidos y a construir una sociedad más solidaria y equitativa.

En Euskadi, casi la mitad de nuestra juventud ha participado en iniciativas voluntarias orientadas, principalmente, al bienestar de las personas y al impulso de nuestra identidad cultural. Este dato refleja no solo su implicación, sino también su firme voluntad de contribuir a un modelo social basado en la justicia y la igualdad.

