


# La guerra en Ucrania

Encuesta de opinión a la juventud de Euskadi  
Marzo 2022

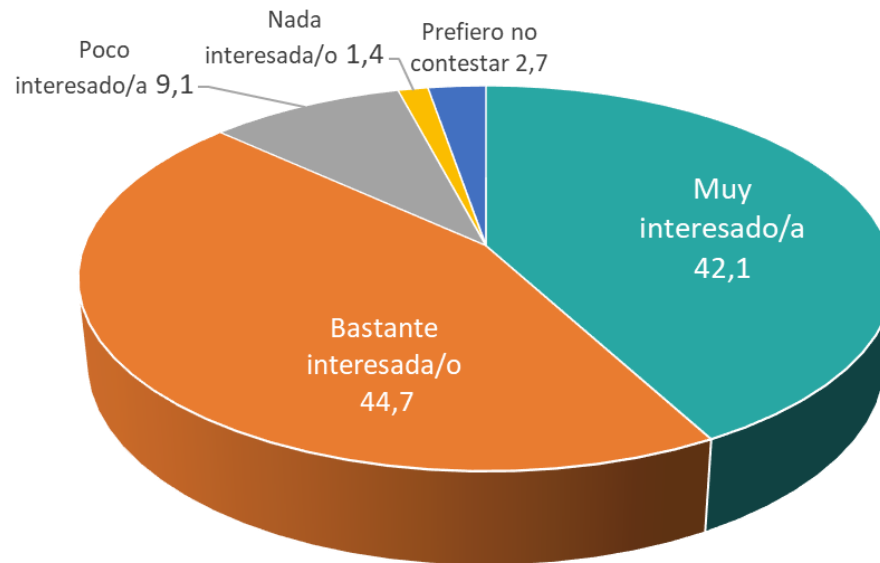


GAZTEEN EUSKAL  
BEHATOKIA OBSERVATORIO VASCO  
DE LA JUVENTUD

## Metodología del estudio

- Universo:** Juventud de Euskadi de 15 a 30 años
- Muestra:** 4.046 jóvenes
- Metodología:** online
- Fechas de campo:** 11-15 de marzo de 2022
- Error muestral:**  $\pm 1,5$  % (con una nivel de confianza de 95,5 % y  $p=q=0,50$ )
- Diseño del estudio y análisis de resultados:** Observatorio Vasco de la Juventud
- Diseño del aplicativo para la realización de la encuesta:** Ingartek Consulting S.L.

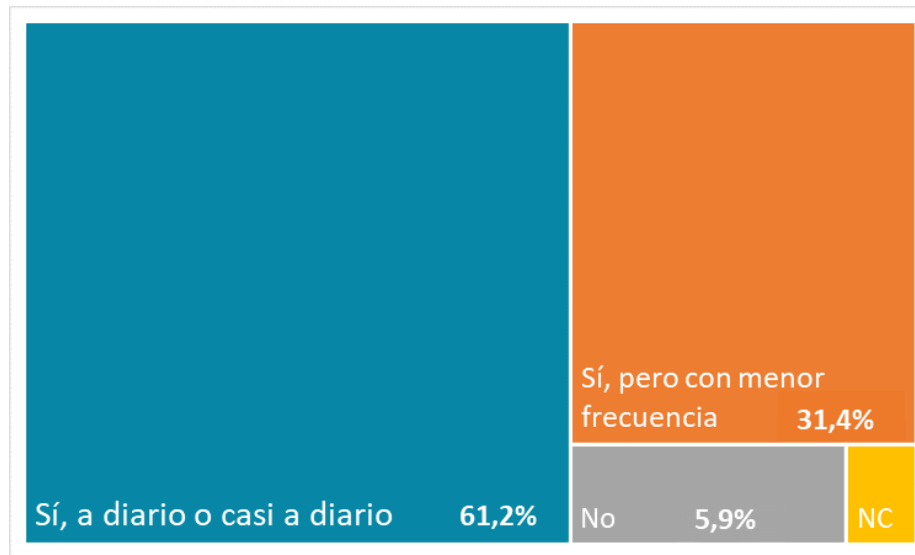
¿En qué medida te interesa el tema de la guerra en Ucrania? (%)



**9 de cada 10 jóvenes muestran mucho o bastante interés por la guerra que se desarrolla en Ucrania**



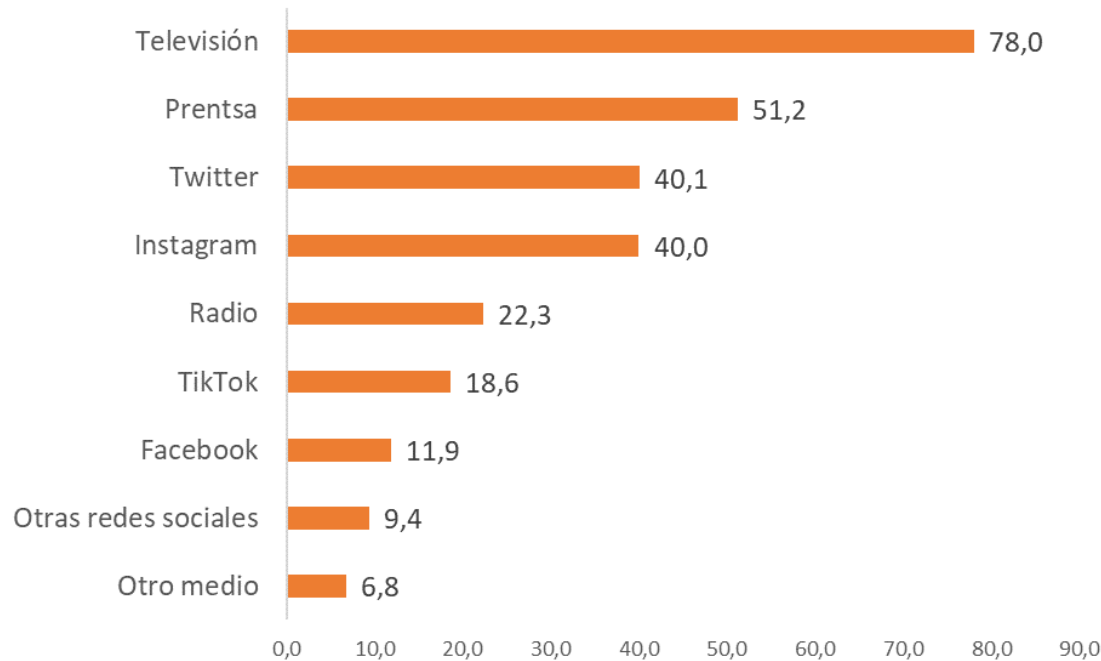
¿Estás siguiendo las noticias sobre la guerra en Ucrania? (%)



6 de cada 10 personas jóvenes siguen las noticias sobre la guerra a diario o casi a diario y otro 31,4 % se mantienen informadas aunque con menor frecuencia.



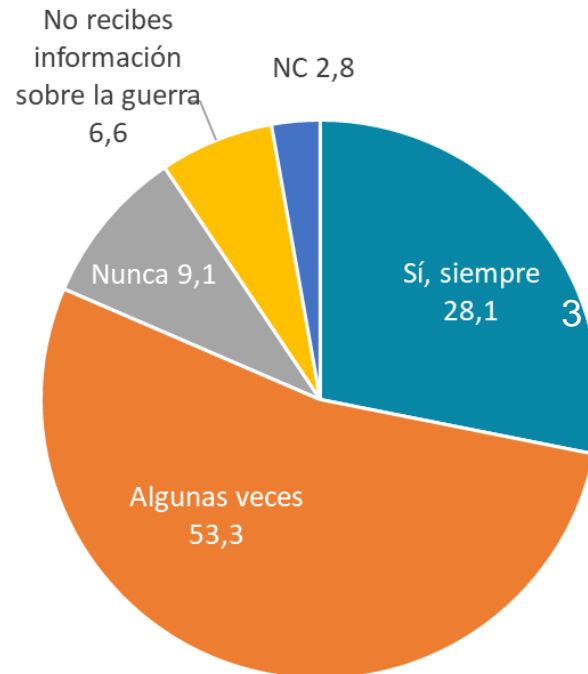
¿Qué medio de comunicación utilizas para informarte sobre la guerra en Ucrania? (%)



**La televisión, la prensa escrita y las redes sociales Twitter e Instagram, son los medios más utilizados por la juventud para informarse sobre la guerra.**



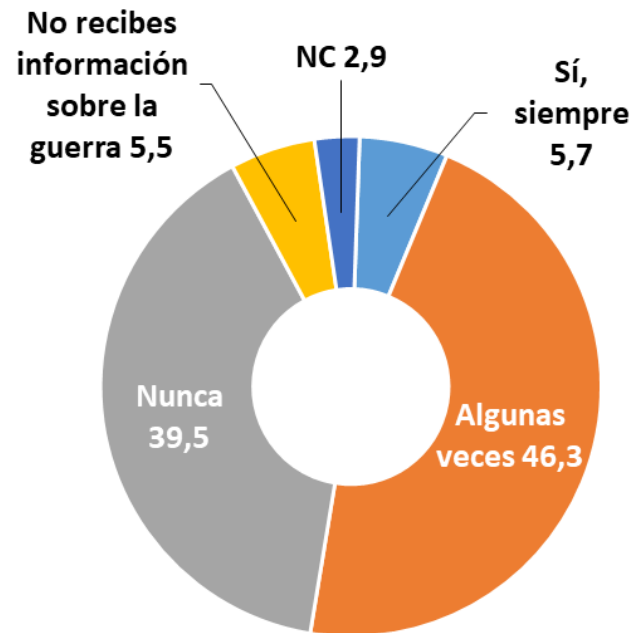
¿Contrastas la información que recibes por las redes sociales sobre la guerra en Ucrania? (%)



La mayoría de la juventud contrasta siempre la información sobre la guerra que recibe por las redes sociales. Un 28,1 % lo hace siempre y el 53,3 % algunas veces.



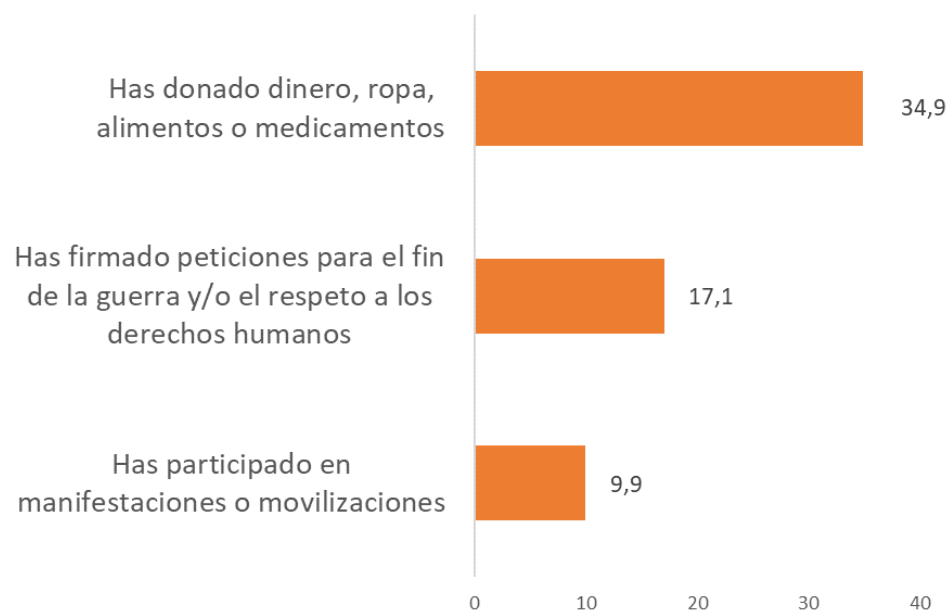
¿Compartes la información que recibes por las redes sociales sobre la guerra en Ucrania? (%)



Algo más de la mitad de la juventud (52%) comparte la información sobre la guerra que recibe por las redes sociales, el 5,7 % siempre y otro 46,3 % algunas veces. Por el contrario, cuatro de cada diez jóvenes no comparten nunca esta información.



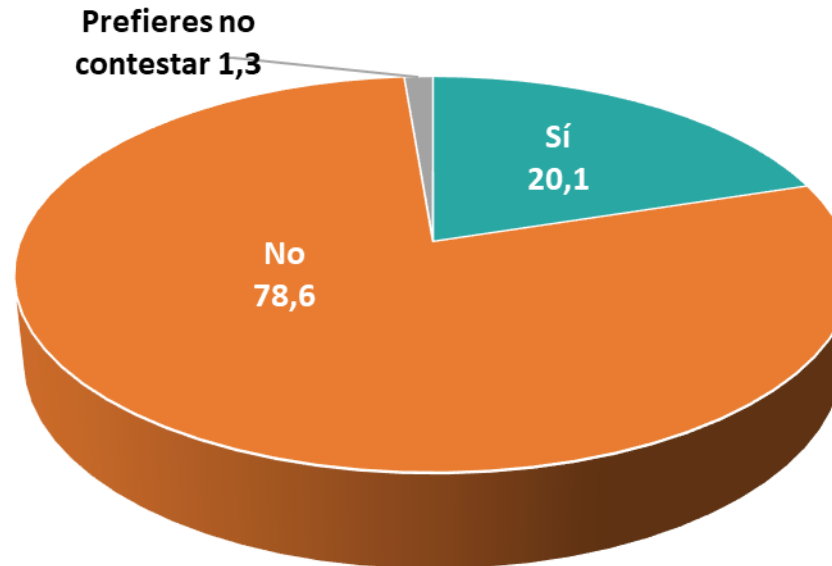
¿Personalmente has tomado parte en alguna de las siguientes acciones en relación a la guerra en Ucrania? (%)



**Las donaciones de dinero, ropa, alimentos o medicamentos es la acción que más jóvenes han realizado para apoyar a la población de Ucrania.**



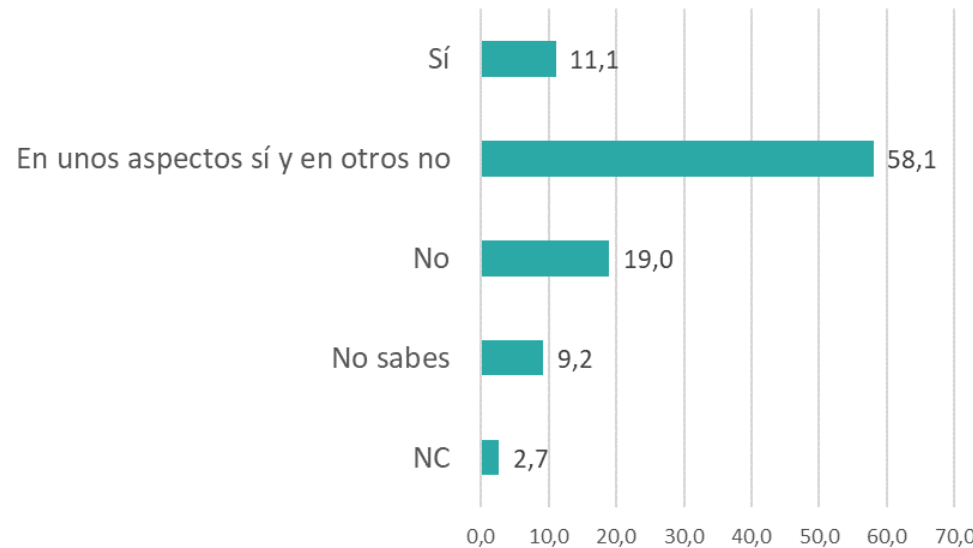
¿Conoces el correo electrónico [errefuxiatuak@euskadi.eus](mailto:errefuxiatuak@euskadi.eus)? (%)



Dos de cada diez jóvenes conocen el correo electrónico que el Departamento de Igualdad, Justicia y Políticas sociales ha puesto a disposición de la población de Euskadi para ofrecer ayuda.



¿Crees que la Unión Europea está actuando bien en el tema de Ucrania? (%)



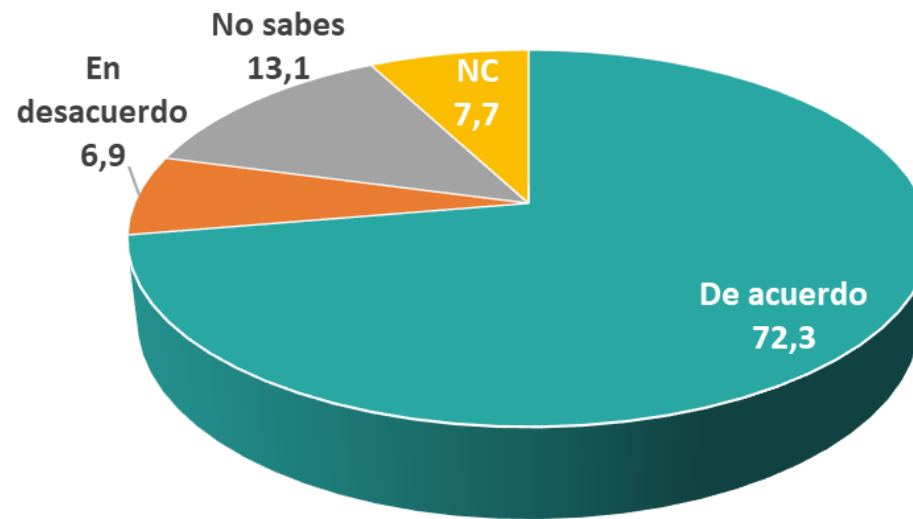
La mayoría de la juventud cree que la UE está actuando bien en unos aspectos y no en otros. No hay una posición clara a favor o en contra aunque uno de cada cinco jóvenes cree que la UE no está actuando bien.

En una escala de 0 a 10 la juventud otorga un 4,4 a la gestión de la UE en relación a la guerra de Ucrania





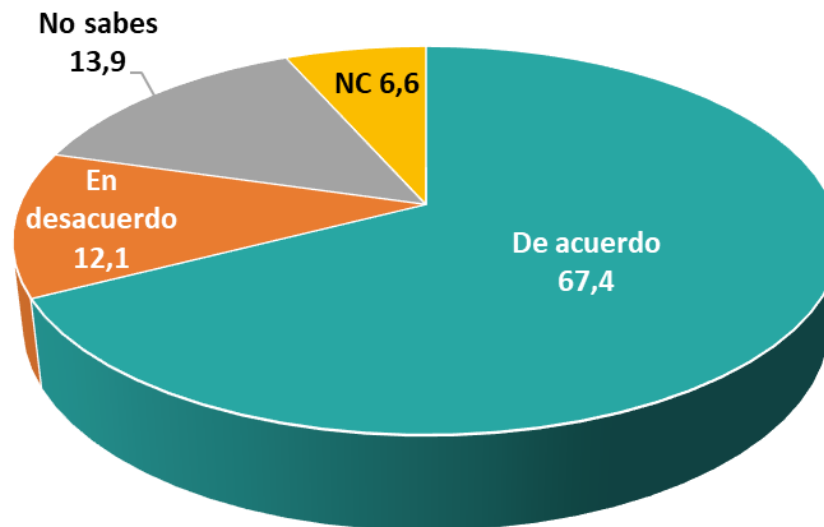
¿Estás de acuerdo con otorgar el estatuto de persona refugiada especial a todas las personas que huyen de Ucrania hacia la UE? (%)



Siete de cada diez jóvenes están de acuerdo con la medida de la UE de otorgar el estatuto de persona refugiada especial a quienes huyen de la guerra.



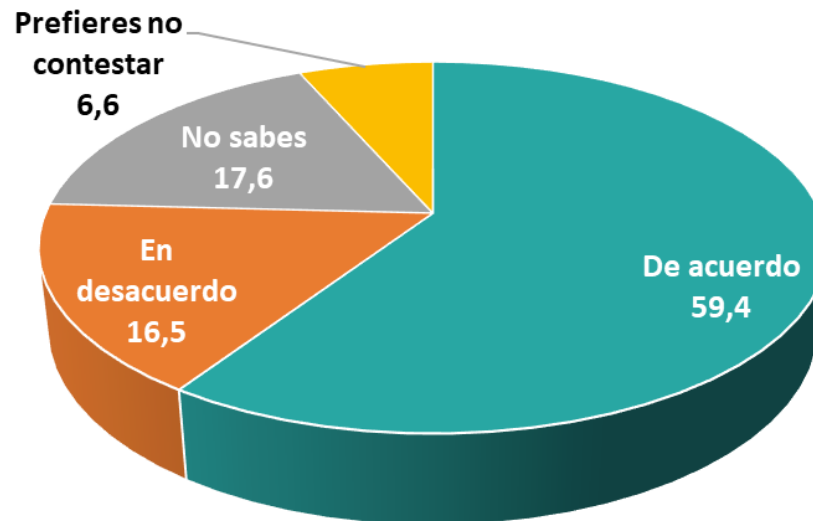
¿Estás de acuerdo con imponer sanciones económicas y financieras a Rusia? (%)



La mayoría de la juventud (67,4 %) se muestra de acuerdo con la imposición de sanciones económicas y financieras a Rusia. Un 12,1 %, sin embargo, no está de acuerdo y el 20,5 % no sabe o no contesta a la pregunta.



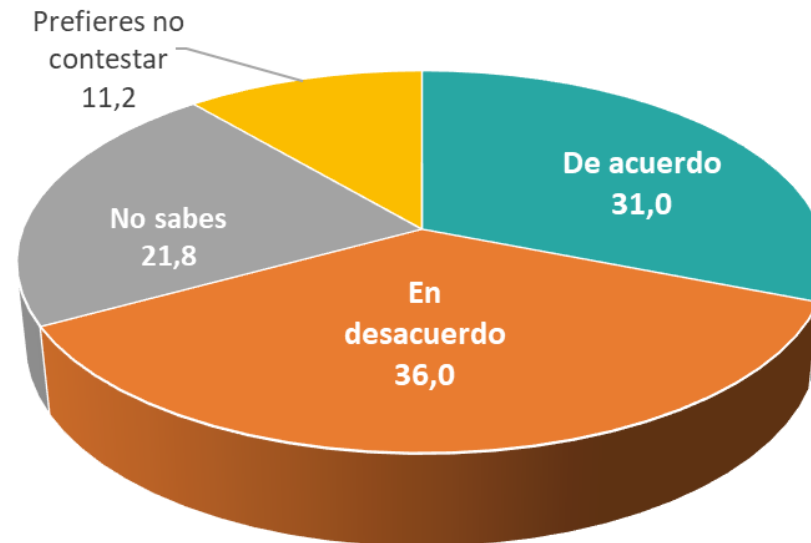
¿Estás de acuerdo con cerrar el espacio aéreo europeo a las aerolíneas rusas? (%)



Seis de cada diez jóvenes (59,4 %) se muestra de acuerdo con el cierre del espacio aéreo a las aerolíneas rusas. Un 16,5 %, sin embargo, no está de acuerdo y hay un 24,2 % que no sabe o prefiere no contestar.



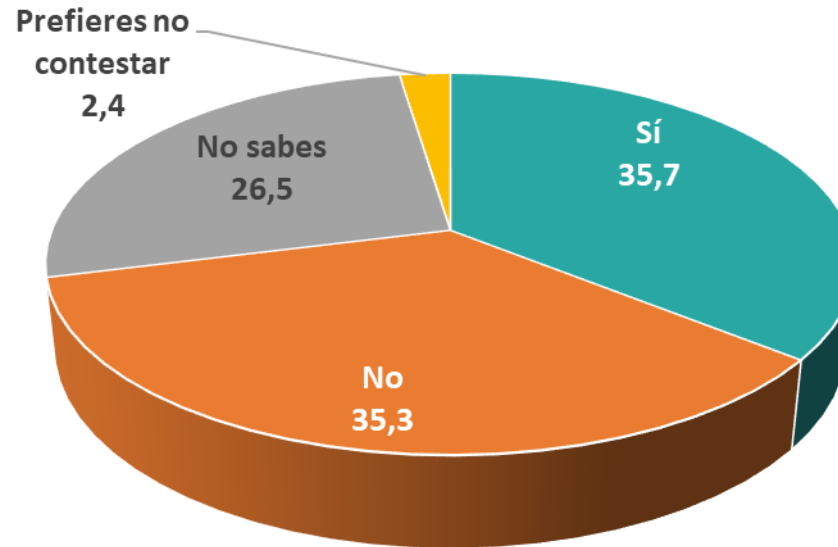
¿Estás de acuerdo con financiar la compra y entrega de armas a Ucrania? (%)



La financiación y entrega de armas es la medida más controvertida de las tomadas por la UE. El 36 % de la juventud se muestra en desacuerdo con esta medida, un 31 % está de acuerdo y el 33% no sabe o prefiere no contestar.



En tu opinión, ¿la crisis de Ucrania va a unir más a la Unión Europea? (%)



La opinión de la juventud se divide por igual entre quienes creen que esto va a unir a la UE (35,7 %) y quienes opinan lo contrario (35,3 %), mientras que el 28,9 % no sabe o prefiere no contestar a la preguntar.



## RESULTADOS MÁS DESTACADOS

La invasión de Ucrania por parte de las tropas rusas se inició el 24 de febrero de 2022. El Observatorio Vasco de la Juventud puso en marcha una encuesta sobre este tema el 11 de marzo. En esta encuesta, entre otras cuestiones, se ha medido el interés por este tema y se han valorado distintas medidas adoptadas hasta ese momento.

La juventud de Euskadi se muestra interesada por el tema de la guerra (86,8 %) y, de hecho, la mayoría está siguiendo a diario o casi a diario las noticias sobre la evolución del conflicto (61,2 %).

La televisión es el principal medio para informarse sobre este tema (el 78,0 % sigue las noticias por televisión), seguido de la prensa (51,2 %), Twitter (40,1 %) e Instagram (40,0 %). Además, la mayoría de la juventud dice contrastar las noticias que recibe por las redes sociales sobre este tema (el 28,1 % siempre y otro 53,3 % algunas veces).

El 34,9 % de la juventud ha hecho alguna donación de dinero, ropa, alimentos o medicamentos para ayudar a las personas refugiadas que huyen de Ucrania, el 17,1 % ha firmado alguna petición para el fin de la guerra y/o el respeto a los derechos humanos en Ucrania y el 9,9 % ha participado en manifestaciones o movilizaciones en contra de la guerra en Ucrania. Además, el 20,1 % de la juventud conoce el correo electrónico [errefuxiatuak@euskadi.eus](mailto:errefuxiatuak@euskadi.eus) que el Gobierno Vasco ha habilitado para que cualquier persona que quiera ayudar a las personas refugiadas ucranias pueda apuntarse.




## El papel de la Unión Europea

En cuanto a la valoración de la actuación de la Unión Europea en esta guerra, la mayoría de la juventud (58,1 %) cree que está actuando bien en unos aspectos y mal en otros y, la nota media que le otorgan a la UE en la gestión de este conflicto es de un 4,4 sobre 10.

Más concretamente, el 72,3 % de la juventud de Euskadi se muestra de acuerdo con que se otorgue el estatuto de persona refugiada especial a todas las personas que huyen de Ucrania hacia la UE, el 67,4 % es favorable a imponer sanciones económicas y financieras a Rusia y el 59,4 % está de acuerdo con el cierre del espacio aéreo europeo a las aerolíneas rusas. En el caso de la financiación de la compra y entrega de armas a Ucrania, en cambio, las opiniones de la juventud están muy divididas, el 31 % se muestra de acuerdo, otro 36 % está en desacuerdo y el 33 % restante no sabe o no contesta.

Por último, la juventud no tiene una opinión mayoritaria respecto a si este conflicto va a unir más a la Unión Europea: un 35,7 % cree que sí, otro 35,3 % piensa que no y el 28,9 % restante no sabe o no contesta.



GAZTEEN EUSKAL  
BEHATOKIA OBSERVATORIO VASCO  
DE LA JUVENTUD

