


ANÁLISIS DE LOS MOVIMIENTOS MIGRATORIOS DE LA JUVENTUD NACIDA EN EUSKADI

Junio

2016



Observatorio Vasco de la Juventud

Se analizan los datos que provienen de:

- El Padrón de Españoles Residentes en el Extranjero (PERE) de INE
- La Estadística de Movimientos Migratorios de Eustat
- Estudios propios

0. Tres fuentes de datos

Desde el inicio de la crisis económica ha crecido la preocupación social por el fenómeno de la emigración juvenil. Para las personas responsables de las políticas de juventud el conocimiento de esta realidad se ha convertido en una prioridad. Preguntas tan básicas como cuántas personas jóvenes viven en el extranjero o si se ha producido un crecimiento de la emigración debido al aumento del desempleo, no tienen una respuesta fácil.

Los distintos registros administrativos y las estadísticas que dan cuenta de los fenómenos migratorios no reflejan toda la realidad, ni en cuanto al número ni, sobre todo, a las características o las razones por las que la juventud sale al extranjero. Por otro lado, es obvia la dificultad que entraña investigar esta cuestión con las metodologías habituales, encuestas a una muestra representativa de la población joven, cuando sus protagonistas no son físicamente accesibles.

Conocidas las limitaciones de las distintas fuentes con las que contamos, en este informe trataremos de exponer los datos que el Observatorio Vasco de la Juventud (OVJ/GEB) ha podido recabar con los medios a su alcance.

En primer lugar, hemos analizado los datos del PERE (Padrón de españoles residentes en el extranjero), proporcionados por el Instituto Nacional de Estadística (INE) en respuesta a una petición del Observatorio Vasco de la Juventud, para conocer el número de personas de 18 a 34 años nacidas en Euskadi registradas como residentes habituales en el extranjero desde el 2009 al 2016, y el número de inscripciones nuevas realizadas cada año.

En segundo lugar, hemos realizado otro análisis de la Estadística de Movimientos Migratorios a partir de los datos proporcionados por Eustat, Instituto Vasco de Estadística. Con ellos podemos conocer el número de personas jóvenes nacidas en Euskadi que emigran al extranjero y, también, cuántas personas jóvenes regresan cada año del extranjero. Con ambos datos se calcula, además, una tasa de retorno del extranjero.

La tercera fuente de información son las últimas encuestas que ha realizado el Observatorio Vasco de la Juventud y que nos ofrecen básicamente dos informaciones: la primera, el número de jóvenes que han trabajado en el extranjero y han regresado a Euskadi, dato obtenido en una encuesta sobre empleo y emancipación realizada en noviembre de 2015. Y la segunda, el dato estimado de cuántas personas menores de 35 años nacidas en la CAPV están actualmente trabajando en el extranjero. Este último dato se ha obtenido en el primer trimestre de 2016 a partir de la información proporcionada por los hermanos y hermanas de quienes actualmente están fuera y no tiene en cuenta a quienes están estudiando en el extranjero, salvo que combinen los estudios con algún trabajo.

En la siguiente tabla se exponen las fuentes analizadas, con las características de los datos que ofrecen y sus limitaciones.

Fuentes utilizadas para el análisis y limitaciones de cada una de ellas

Estadística	Realizada por	Metodología	Datos	Limitaciones
<u>Estadística del Padrón de Españoles Residentes en el Extranjero</u> (PERE)	INE	Refleja el número de personas que tienen su residencia habitual en el extranjero (están o prevén estar más de un año en el país). Esta estadística, iniciada en 2009, ofrece anualmente los datos a 1 de enero pudiendo distinguir entre las personas de nacionalidad española y las nacidas en España.	Número de personas jóvenes de 18 a 34 años nacidas en la CAPV que residen en el extranjero por sexo, edad, TTHH de nacimiento y país de residencia de 2009 a 2016.	Infrarrepresenta el número de jóvenes en el extranjero porque no toda persona que se establece en otro país permanece un año o no lo notifica a su oficina consular. Se desconoce cuál es la situación de esa persona joven en el extranjero (trabajando, estudiando, en paro..).
<u>Estadística de movimientos migratorios</u>	Eustat	Informa sobre los cambios de residencia con origen o destino en los municipios de la C. A. de Euskadi, basándose en el Padrón municipal de habitantes.	Número de personas de 18 a 34 años nacidas en la CAPV que emigran desde la CAPV al extranjero en un año. Número de personas de 18 a 34 años nacidas en la CAPV que vienen a Euskadi desde el extranjero.	Infrarrepresenta el número de jóvenes en el extranjero porque no toda persona que se marcha de Euskadi se da de baja en el padrón municipal de habitantes. Se desconoce cuál es la situación de esa persona joven en el extranjero (trabajando, estudiando, en paro..).
			De ambos datos el OVJ/GEB extrae una Tasa de retorno del extranjero de jóvenes de 18 a 34 años nacidos en la CAPV.	Señala cuántas personas jóvenes entran por las que salen en un mismo año, lo que no quiere decir que se trate de las mismas personas. Además excluye del cálculo a quienes regresan después de los 34 años.
Estudio "Empleo y emancipación de la juventud de la CAPV 2015" (en elaboración)	OVJ/GEB	Encuesta domiciliaria a una muestra representativa de la juventud de Euskadi <35 años. Se basa en 2000 encuestas realizadas en noviembre de 2015.	Número y características de las personas jóvenes de 18 a 34 años nacidas en la CAPV que han tenido una experiencia laboral en el extranjero y han regresado.	Sólo informa de quienes han trabajado alguna vez en el extranjero y han regresado a Euskadi (con independencia del tiempo que hayan estado). Sus características pueden diferir de las de quienes trabajan actualmente en el extranjero, esto es, no han regresado.
Estudio "Juventud Vasca 2016" (en elaboración)	OVJ/GEB	Encuesta domiciliaria a una muestra representativa de la juventud de Euskadi de 15 a 29 años. Se basa en 1500 encuestas realizadas en febrero y marzo de 2016.	Número de personas jóvenes menores de 35 años que actualmente están trabajando en el extranjero.	Estima el número de jóvenes que actualmente trabajan en el extranjero a partir de lo manifestado por sus hermanos o hermanas residentes en Euskadi. Quedan fuera por tanto quienes no tengan hermanos o hermanas o quienes tengan hermanos/as de otro tramo de edad diferente al de la muestra encuestada (15-29 años).

El dato del PERE puede ser considerado el número mínimo de jóvenes que actualmente residen en el extranjero, teniendo en cuenta que una parte de las personas que salen no se registran en las Oficinas Consulares

1. Análisis de la Estadística del Padrón de Españoles Residentes en el Extranjero (PERE)

La Estadística del Padrón de Españoles Residentes en el Extranjero (PERE) se nutre de las inscripciones en los registros consulares y refleja el número de personas que tienen su residencia habitual en el extranjero (están o prevén estar más de un año en el país). Desde el año 2009 se publica información estadística del fichero central PERE, con periodicidad anual y referida al 1 de enero de cada año

Esta estadística ofrece anualmente los datos de las personas de nacionalidad española que residen en el extranjero y las nuevas inscripciones realizadas, pudiendo distinguir entre las personas de nacionalidad española (independientemente de su lugar de nacimiento) y las nacidas en España (independientemente de su nacionalidad). Esta distinción es muy relevante puesto que la mayoría de quienes teniendo nacionalidad española residen en el extranjero nacieron en el extranjero aunque posteriormente obtuvieran la nacionalidad española. Así, los datos para el conjunto de España a 1 de enero de 2016, reflejan que un 33,3 % de las personas de nacionalidad española con residencia en el extranjero nacieron en España, el 59,5 % nacieron en el país extranjero en el que residen y el 6,9 % en otros países.

En este análisis vamos a presentar el número de personas jóvenes nacidas en Euskadi de entre 18 y 34 años registradas como residentes en el extranjero.

¿Cuántas personas jóvenes nacidas en Euskadi residen en el extranjero y qué evolución ha tenido este indicador desde 2009?

Para acercarnos al conocimiento del número de personas jóvenes nacidas en Euskadi que residen en el extranjero, el Observatorio Vasco de la Juventud ha solicitado a INE una explotación a medida de los datos de la Estadística del Padrón de Españoles Residentes en el Extranjero (PERE).

Conviene puntualizar que muchas personas jóvenes exploran sus posibilidades de movilidad a otros países sin fijar su residencia en ellos de modo que no figuran en el padrón de españoles residentes en el extranjero. Por lo tanto, la cifra que ofrece el PERE infrarrepresenta el número de jóvenes en el extranjero. No obstante puede ser considerado como el número mínimo de personas que han dejado España y, en cualquier caso, nos dan una idea de la evolución del fenómeno.

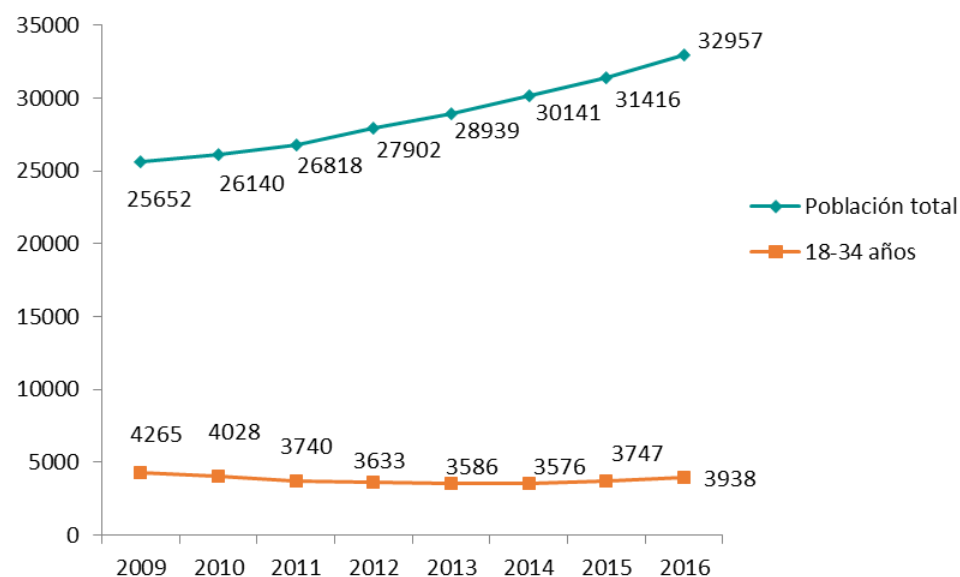
En 2016, 3.938 personas de 18 a 34 años nacidas en Euskadi residen en el extranjero, lo que supone el 12 % del total de personas nacidas en la CAPV (de todas las edades) registradas como residentes en el extranjero en el PERE

Además, estos datos constituyen una aproximación al número de jóvenes que tienen su residencia habitual en el extranjero, pero no podemos conocer su situación ni sus características en cuanto a nivel de estudios o situación laboral, etc., ya que el registro únicamente recoge el sexo, la edad, la provincia de nacimiento y el país en el que residen.

Según los datos proporcionados por INE, a 1 de enero de 2016, hay 32.957 personas nacidas en la CAPV residiendo en el extranjero de las cuales 3.938 son personas jóvenes de 18 a 34 años, lo que supone el 11,9 % sobre el total.

La evolución del número de personas registradas en el PERE cuyo lugar de nacimiento es la CAPV presenta una tendencia ascendente desde 2009 a 2016 para el conjunto de la población pero no así para el colectivo joven.

Evolución del número de personas nacidas en la CAPV que residen en el extranjero y están registradas en el PERE, 18-34 años y total. 2009-2016 (Datos absolutos)



Fuente: Observatorio Vasco de la Juventud a partir de datos proporcionados por INE (PERE, Padrón de Españoles Residentes en el Extranjero)

En la tabla siguiente se recoge la evolución año a año y los incrementos o disminuciones porcentuales tanto para el conjunto de los registros de personas nacidas en la CAPV como para el colectivo de jóvenes de 18 a 34 años.

Evolución del número de personas nacidas en la CAPV registradas en el PERE y porcentaje de variación anual. Jóvenes de 18 a 34 años y total de la población. 2009-2016

En el periodo 2009-2016 el número de personas de 18 a 34 años nacidas en Euskadi registradas en el PERE ha descendido un 7,7 %

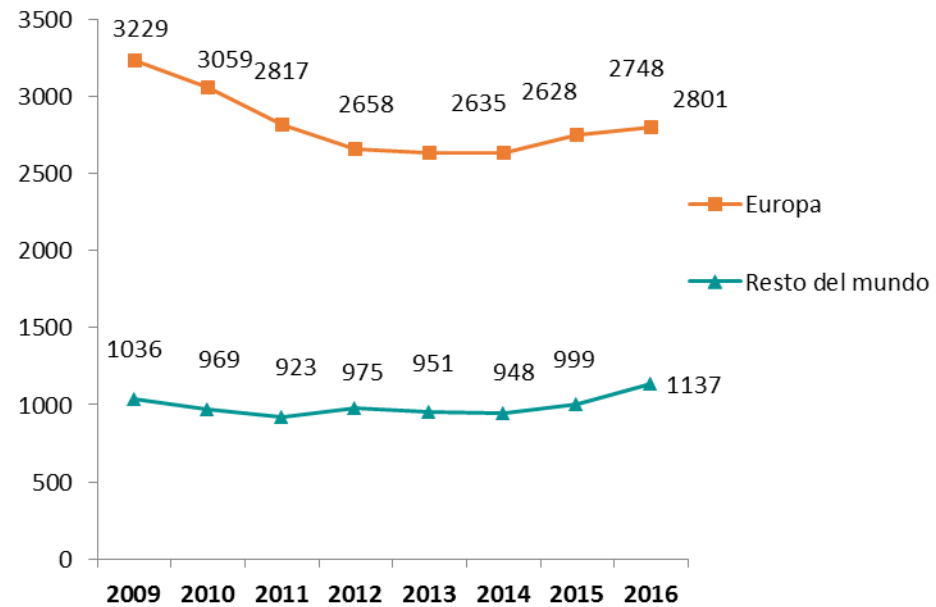
Año	18-34 años Datos absolutos	Incremento/Disminución de jóvenes %	Población total Datos absolutos	Incremento/Disminución de población social %
2009	4.265		25.652	-
2010	4.028	- 5,6 %	26.140	1,9 %
2011	3.740	- 7,1 %	26.818	2,6 %
2012	3.633	- 2,9 %	27.902	4,0 %
2013	3.586	- 1,3 %	28.939	3,7 %
2014	3.576	- 0,3 %	30.141	4,2 %
2015	3.747	4,8 %	31.416	4,2 %
2016	3.938	5,1 %	32.957	4,9 %

Fuente: Observatorio Vasco de la Juventud a partir de datos proporcionados por INE (PERE)

En términos porcentuales el descenso en el periodo 2009-2016 es de un 7,7 % en la población joven mientras que para el conjunto de la población nacida en la CAPV que reside en el extranjero se produce un incremento del 28,5 % entre 2009 y 2016.

Siete de cada diez personas jóvenes nacidas en Euskadi y registradas en el PERE residen en Europa. Entre 2009 y 2016, sin embargo, se ha producido un descenso en el número de residentes en Europa y, por el contrario, un ligero aumento en el de residentes en el resto del mundo.

Evolución del número de personas jóvenes de 18 a 34 años nacidas en la CAPV que residen en Europa y en el resto del mundo. 2009-2016 (Datos absolutos)

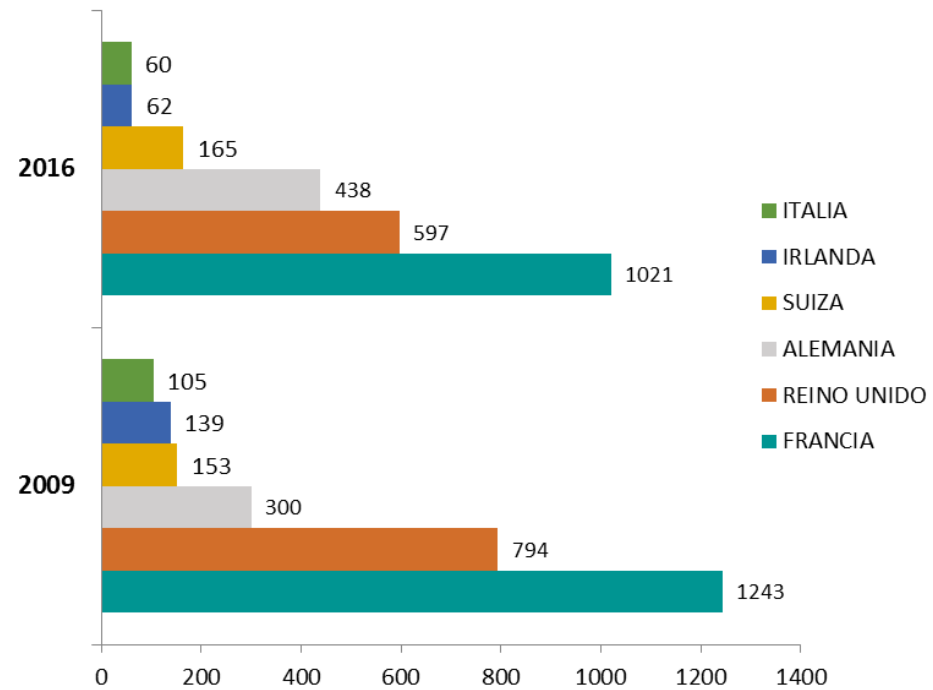


Fuente: Observatorio Vasco de la Juventud a partir de datos proporcionados por INE (PERE, Padrón de Españoles Residentes en el Extranjero)

En 2016 Europa congrega el 71 % de la emigración de personas jóvenes nacidas en Euskadi registradas en el PERE pero desde 2009 el número de residentes en este continente se ha reducido ligeramente

Los países europeos con un mayor número de registros de personas de 18 a 34 años nacidas en la CAPV son Francia, Reino Unido y Alemania. Entre 2009 y 2016 Francia y Reino Unido han visto decrecer el número de personas registradas mientras que Alemania ha incrementado su número.

Evolución del número de personas de 18 a 34 años nacidas en la CAPV registradas en el PERE en los países europeos que acogen mayor número de jóvenes de la CAPV. 2009-2016. (Datos absolutos)

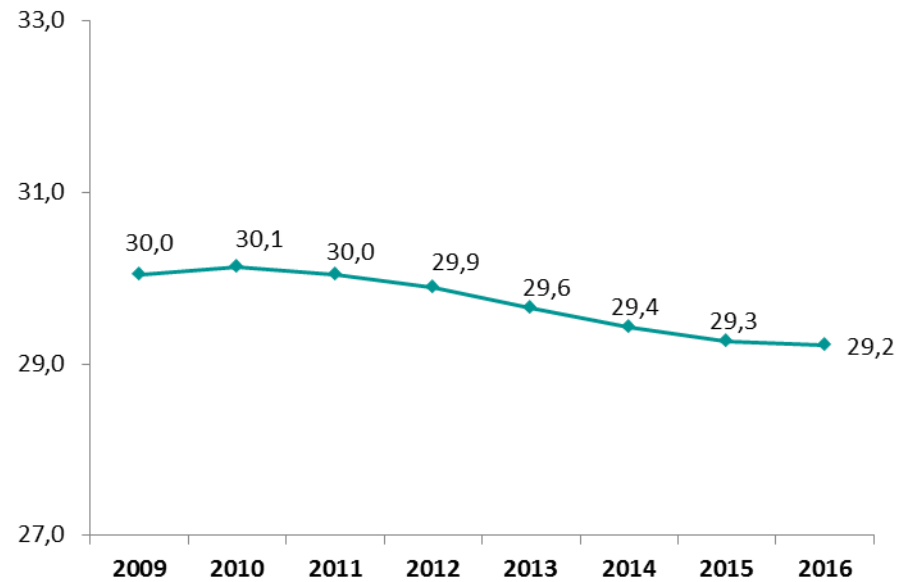


Fuente: Observatorio Vasco de la Juventud a partir de datos proporcionados por INE (PERE, Padrón de Españoles Residentes en el Extranjero)

Aumenta la presencia de personas jóvenes nacidas en Euskadi en Alemania, aunque Francia y Reino Unido siguen siendo los países con mayor número

La edad media de las personas jóvenes de entre 18 y 34 años nacidas en la CAPV residentes en el extranjero ha descendido casi un año a lo largo del periodo 2009-2016. En este momento es de 29,2 años.

Evolución de la edad media de las personas de 18 a 34 años nacidas en la CAPV residentes en el extranjero que están registradas en el PERE. 2009-2016 (edad en años)

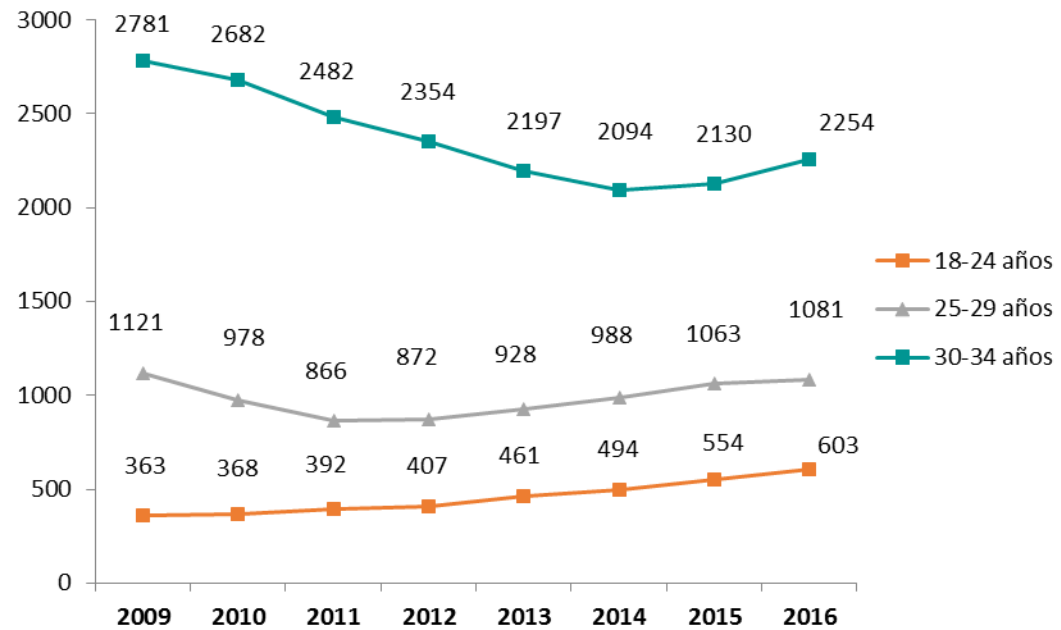


Fuente: Observatorio Vasco de la Juventud a partir de datos proporcionados por INE (PERE, Padrón de Españoles Residentes en el Extranjero)

La media de edad del colectivo de personas jóvenes de 18 a 34 años nacidas en Euskadi y registradas en el PERE es de 29,2 años y la presencia de mujeres es ligeramente mayor que la de los hombres

Analizando los datos del PERE por grupos de edad se confirma que seis de cada diez personas jóvenes registradas en el PERE tienen entre 30 y 34 años.

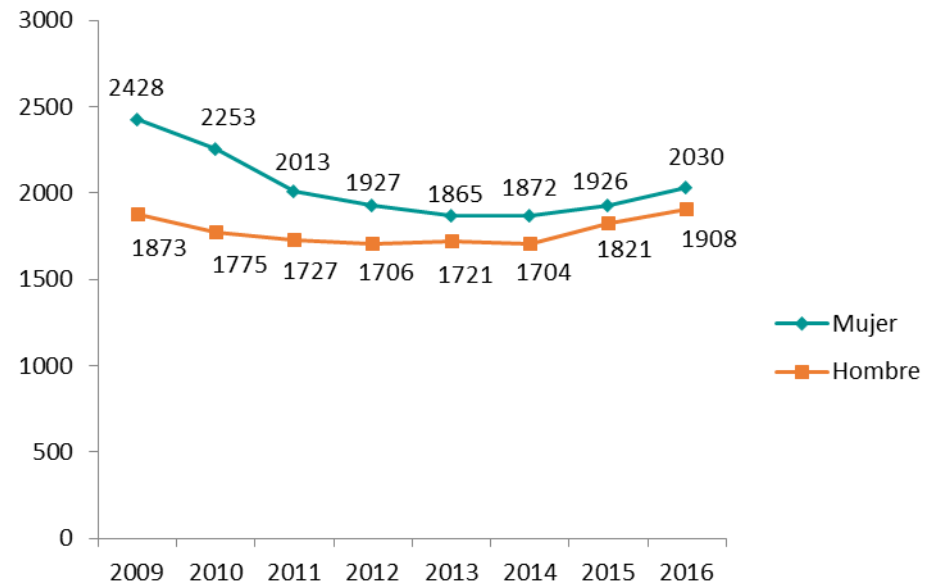
Evolución del número de personas jóvenes de 18 a 34 años nacidas en la CAPV que residen en el extranjero y están registradas en el PERE por grupos de edad. 2009-2016 (Datos absolutos)



Fuente: Observatorio Vasco de la Juventud a partir de datos proporcionados por INE (PERE, Padrón de Españoles Residentes en el Extranjero)

En todo el periodo se observa una mayor presencia de mujeres que de hombres, aunque a lo largo de los últimos años se han ido acercando los porcentajes. En números absolutos en 2016 hay 2030 mujeres de 18 a 34 años nacidas en la CAPV registradas en el Padrón de Españoles Residentes en el Extranjero frente a 1908 hombres.

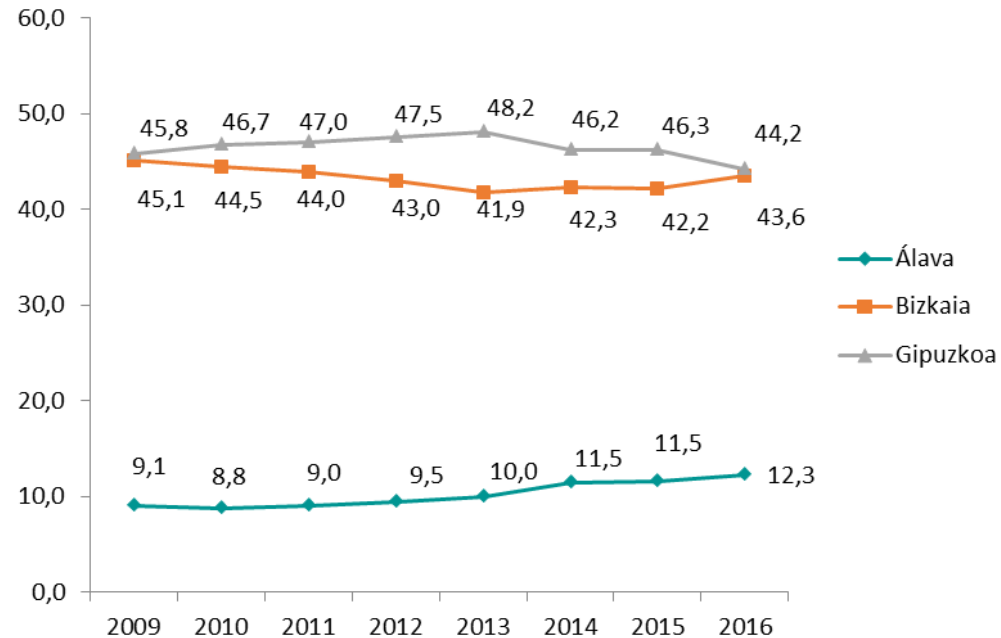
**Evolución del número de personas jóvenes de 18 a 34 años nacidas en la CAPV que residen en el extranjero y están registradas en el PERE según sexo. 2009-2016
(Datos absolutos)**



Fuente: Observatorio Vasco de la Juventud a partir de datos proporcionados por INE (PERE, Padrón de Españoles Residentes en el Extranjero)

Por territorios históricos, Gipuzkoa es el territorio que mayor número de jóvenes aporta al registro. La juventud nacida en este territorio supone el 44,2 % de las personas jóvenes registradas en el PERE, con 1739 personas inscritas en 2016. Bizkaia se mantiene por debajo con un porcentaje del 43,6 % y 1715 personas jóvenes inscritas y Álava aporta el 12,3 % con 484 jóvenes.

Evolución de la distribución por territorios históricos de la juventud de 18 a 34 años nacida en la CAPV que reside en el extranjero y está registrada en el PERE. 2009-2016 (%)



Fuente: Observatorio Vasco de la Juventud a partir de datos proporcionados por INE (PERE, Padrón de Españoles Residentes en el Extranjero)

Hay que hacer notar que la distribución de la juventud de 18 a 34 años de la CAPV por territorios históricos es la siguiente: en Álava residen el 14 % de las y los jóvenes de esa edad, en Bizkaia el 53 % y el Gipuzkoa el 33 %. Por lo que se observa una sobrerrepresentación de jóvenes guipuzcoanos en el extranjero. La cercanía de Francia explica este hecho: en 2016 Francia es el país de residencia del 44,5 % de las personas jóvenes nacidas en Gipuzkoa registradas en el PERE.

La juventud nacida en Gipuzkoa es la que más emigra según el PERE. La proximidad de Francia explica este hecho; en Francia reside el 44,5 % de la juventud guipuzcoana residente en el extranjero

La estadística de movimientos migratorios de Eustat nos informa de las entradas y salidas con origen y destino en el extranjero de personas nacidas en la CAPV

2. Estadística de movimientos migratorios de Eustat

La Estadística de movimientos migratorios del Instituto Vasco de Estadística informa sobre los cambios de residencia con origen o destino en los municipios de la CAPV, basándose en el padrón municipal de habitantes. Esta estadística informa sobre las salidas y entradas en un año dado pero no informa de cuántas personas están en un momento concreto en el extranjero ni ofrecen datos sobre las características de estas personas o sobre su situación laboral en el extranjero. Únicamente podemos conocer el sexo de las personas jóvenes que se dan de baja en el Padrón Municipal y tienen como destino el extranjero.

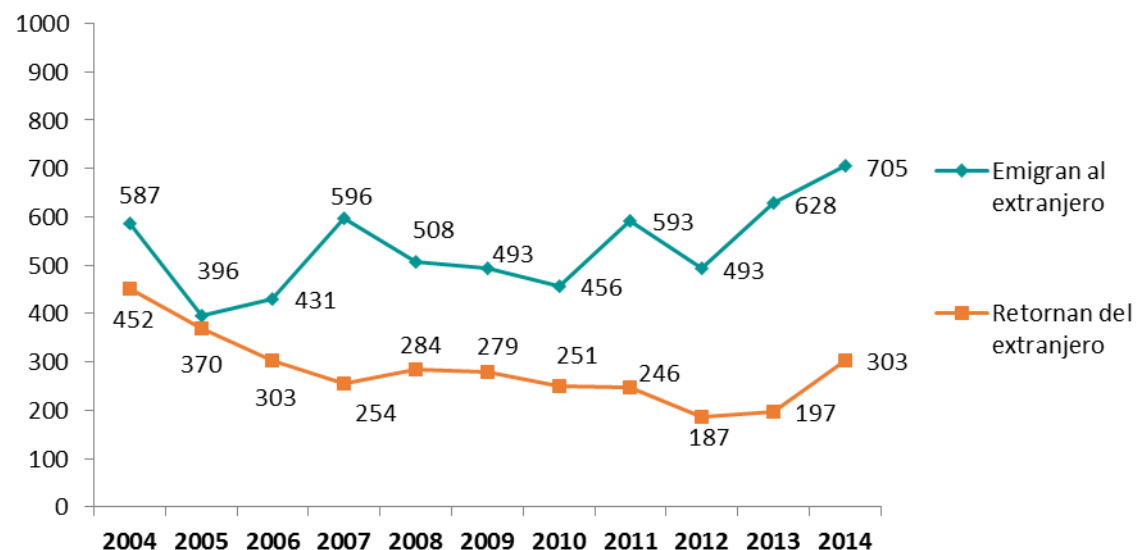
A partir de estos datos el Observatorio Vasco de la Juventud alimenta dos indicadores en su [banco de estadísticas online](#): el correspondiente al número de personas jóvenes de entre 18 y 34 años nacidas en la CAPV que emigran al extranjero en un año dado y la tasa de retorno del extranjero, que se define como la proporción de personas jóvenes de entre 18 y 34 años nacidas en la CAPV que regresan del extranjero en un año dado respecto del total de jóvenes nacidos en la CAPV de la misma edad que emigra al extranjero en el mismo periodo.

- **Entradas y salidas anuales con origen y destino en el extranjero**

La estadística de movimientos migratorios de Eustat registra un aumento de las emigraciones al extranjero de jóvenes de entre 18 y 34 años nacidos en la CAPV de 2012 a 2014. En 2014 se alcanza la cifra más alta de emigraciones al extranjero de la última década con 705 personas de 18 a 34 años.

En cuanto al número de personas jóvenes que retornan del extranjero la tendencia ha sido descendente desde el inicio de la crisis en 2008, con un mínimo de 187 personas en 2012, pero se ha recuperado en 2014 cuando han regresado del extranjero a la CAPV 303 personas de 18 a 34 años nacidas en la CAPV.

Evolución de los movimientos migratorios con origen y destino en el extranjero de personas jóvenes de 18 a 34 años nacidas en la CAPV. 2004-2014 (Datos absolutos)



Fuente: Observatorio Vasco de la Juventud a partir de datos proporcionados por EUSTAT (Estadística de movimiento migratorios)

Las salidas al extranjero que constan en los registros oficiales dan cuenta de 705 personas jóvenes nacidas en Euskadi en 2014. Este dato es el más alto de los registrados desde 2004.

El regreso de jóvenes ha experimentado una importante subida en 2014 volviendo a la cifra que se dio en 2006, antes de la crisis

En 2014 las 705 personas de 18 a 34 años nacidas en la CAPV que han salido al extranjero suponen el 35% sobre el total de las salidas protagonizadas por personas jóvenes nacidas en la CAPV (1.985 personas). El 65 % restante emigró a otras Comunidades Autónomas del Estado.

El 48,5% de las personas jóvenes nacidas en la CAPV que han salido al extranjero en 2014 son hombres y el 51,5% mujeres y la edad media es 28,9 años. Estos datos concuerdan con los ofrecidos por el PERE.

La tasa de retorno aumenta en 2014 hasta el 43 %. Es decir, por cada diez personas de 18 a 34 años que emigran al extranjero hay cuatro que regresan.

Esta tasa es superior a las registradas en el periodo 2011-2013 y similar a la que se daba en 2007

- **La tasa de retorno**

La tasa de retorno se obtiene calculando el porcentaje de personas jóvenes de 18 a 34 años nacidas en la CAPV que vuelven a Euskadi desde el extranjero respecto del total de personas de 18 a 34 años nacidas en la CAPV que emigran al extranjero en el periodo considerado.

Pese a que en el análisis del retorno únicamente se considera a las personas jóvenes de 18 a 34 años y, lógicamente, es posible que muchas personas que emigran en ese periodo de la vida regresen a la CAPV una vez pasados los 34 años, el cálculo de esta tasa puede ser útil para el seguimiento del fenómeno de la emigración de la juventud.

Hay que mencionar en este punto que la estadística de movimientos migratorios, de la que provienen los datos utilizados, no analiza la trayectoria vital de las personas individuales y no registra, por tanto, si un mismo sujeto emigra y posteriormente regresa. Sólo ofrece el número de altas y bajas en el padrón por cambio de residencia en un año dado. Por lo tanto, la tasa de retorno puede utilizarse como indicador para determinar en qué medida la juventud en abstracto que emigra regresa a Euskadi antes de cumplir 35 años.

En 2014 la tasa de retorno es del 43 %, superior a las registradas en 2011, 2012 y 2013 y similar a la de 2007.

Evolución de la tasa de retorno del extranjero de la población joven de 18 a 34 años nacida en la CAPV. 2004-2014 (%)



Fuente: Observatorio Vasco de la Juventud a partir de datos proporcionados por EUSTAT (Estadística de movimiento migratorios)

Una de cada diez personas jóvenes de 18 a 34 años nacidas en la CAPV y que actualmente residen en Euskadi ha trabajado alguna vez en el extranjero (9,6 %)

3. Datos de investigaciones del Observatorio Vasco de la Juventud

- **La experiencia de trabajo en el extranjero de la juventud vasca**

Una encuesta domiciliaria realizada por el Observatorio Vasco de la Juventud en noviembre de 2015 a una muestra representativa de la juventud de Euskadi nos ofrece un acercamiento a la experiencia laboral de la juventud en el extranjero.

Para obtener el dato que nos interesa preguntamos únicamente si han trabajado en el extranjero en alguna ocasión (excluyendo otro tipo de experiencia internacional como los viajes, intercambios de estudios, etc.) y seleccionamos las respuestas sólo de las personas nacidas en Euskadi porque, lógicamente, las personas nacidas en el extranjero y que residen actualmente en la CAPV pueden tener experiencia laboral en su país de origen previa a su llegada a Euskadi, un hecho que no es objeto de este análisis.

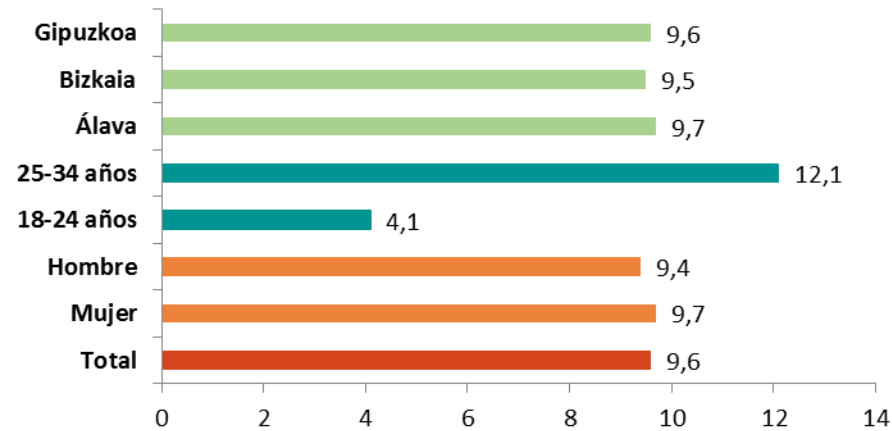
El 9,6 % de la juventud de 18 a 34 años nacida en la CAPV ha tenido una experiencia laboral en el extranjero a lo largo de su vida independientemente del tiempo que haya durado. En números absolutos esto supone que alrededor de 30.000 jóvenes menores de 35 años han trabajado en alguna ocasión en el extranjero y han regresado a Euskadi. En esa experiencia se incluyen las prácticas de estudios y la investigación becada, siempre que haya tenido lugar en el extranjero.

Quienes dicen haber trabajado en el extranjero alguna vez, aunque sea por un periodo breve, tienen una media de 29 años y se reparten prácticamente por igual entre chicos y chicas y proporcionalmente al peso poblacional de cada territorio.

A medida que se incrementa la edad también lo hace el porcentaje de quienes han tenido experiencia laboral en el extranjero que pasa de un 4,1 % entre quienes tienen de 18 a 24 años al 12,1 % de quienes tienen de 25 a 34 años.

La mayoría de la juventud que ha tenido una experiencia laboral en el extranjero tiene estudios superiores, habla inglés y está actualmente trabajando

Juventud de 18 a 34 años nacida en la CAPV que ha trabajado alguna vez en el extranjero según territorio histórico de residencia, sexo y grupos de edad. 2015 (%)



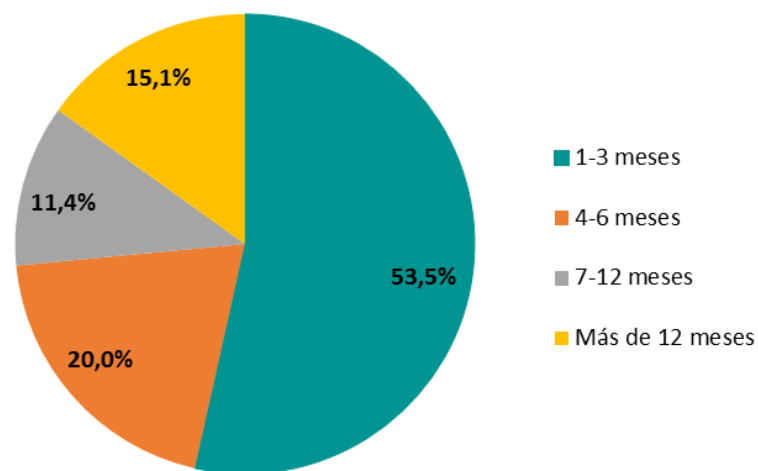
Fuente: Observatorio Vasco de la Juventud, 2015

Tres de cada cuatro (75,1%) tienen estudios superiores (bien universitarios o bien grados formativos de ciclo superior) y afirman que hablan bien inglés (72%).

Casi dos tercios están trabajando actualmente como ocupación principal (63,4%), diez puntos por encima de quienes no han trabajado nunca en el extranjero (52,2%).

El tiempo medio de trabajo en el extranjero es de 8 meses aunque puede resultar engañoso debido a que unas pocas personas estuvieron más de dos años. La mitad ha estado menos de cuatro meses trabajando en el extranjero (53,5 %), un 20 % entre 4 y 6 meses, un 11,4 % entre 7 meses y un año y un 15,1% ha permanecido por encima del año.

Tiempo medio de trabajo en el extranjero de la juventud de 18 a 34 años nacida en la CAPV que ha trabajado en el extranjero y ha retornado a Euskadi. 2015 (%)



Fuente: Observatorio Vasco de la Juventud, 2015

A partir de los 25 años aumenta el tiempo de estancia de manera que el un 20,5 % de quienes tienen de 25 a 34 años trabajaron durante más de un año en el extranjero.

Tiempo medio de trabajo en el extranjero de la juventud de 18 a 34 años nacida en la CAPV que ha trabajado en el extranjero y ha retornado a Euskadi, por grupos de edad. 2015 (%)

	18-24 años	25-34 años
De 1 a 3 meses	64,5	49,3
De 4 a 6 meses	26,9	17,7
De 7 a 12 meses	8,6	12,5
Más de 12 meses	0,0	20,5
Total	100	100

Fuente: Observatorio Vasco de la Juventud, 2015

Quienes han trabajado en el extranjero y han regresado han realizado estancias cortas. La mitad de menos de 4 meses

La mayoría de quienes tienen experiencia laboral en el extranjero se fue para realizar prácticas, con becas de estudios o para vivir nuevas experiencias y seguir aprendiendo idiomas

Sólo un 7,9 % emigró por falta de trabajo

La mitad (52,2 %) se fue porque le concedieron una beca de investigación o unas prácticas de estudios o bien porque le trasladaron temporalmente desde la empresa en la que ya trabajaba. Otro 25,7 % se fue porque quería vivir nuevas experiencias y aprovechar para conocer otros lugares, aprender idiomas, etc. Y solo un 7,9 % señala que se fue porque aquí no tenía trabajo ni expectativas de encontrarlo. El resto señala que en aquella época estaba estudiando en el extranjero y trabajaba para ganar algún dinero o que vivía en el extranjero junto con el resto de su familia o bien dice que fue por otra razón no contemplada entre las respuestas posibles.

Razones para trabajar en el extranjero de la juventud de 18 a 34 años nacida en la CAPV que ha trabajado en el extranjero y ha retornado a Euskadi, por grupos de edad. 2015 (%)

	Total	18-24 años	25-34 años
Te concedieron una beca de investigación o realizaste prácticas de estudios	34,5	64,4	30,1
Porque te mandaron de la empresa	17,7	5,3	18,6
Querías vivir nuevas experiencias, conocer otros lugares o aprender idiomas	25,7	10,7	27,4
Aquí no tenías trabajo ni expectativas de encontrarlo	7,9	0,0	10,8
En ese momento estabas estudiando en el extranjero y querías ganar algún dinero	4,6	0,0	5
Otra razón	9,7	19,6	1,3
Total	100	100	100

Fuente: Observatorio Vasco de la Juventud, 2015

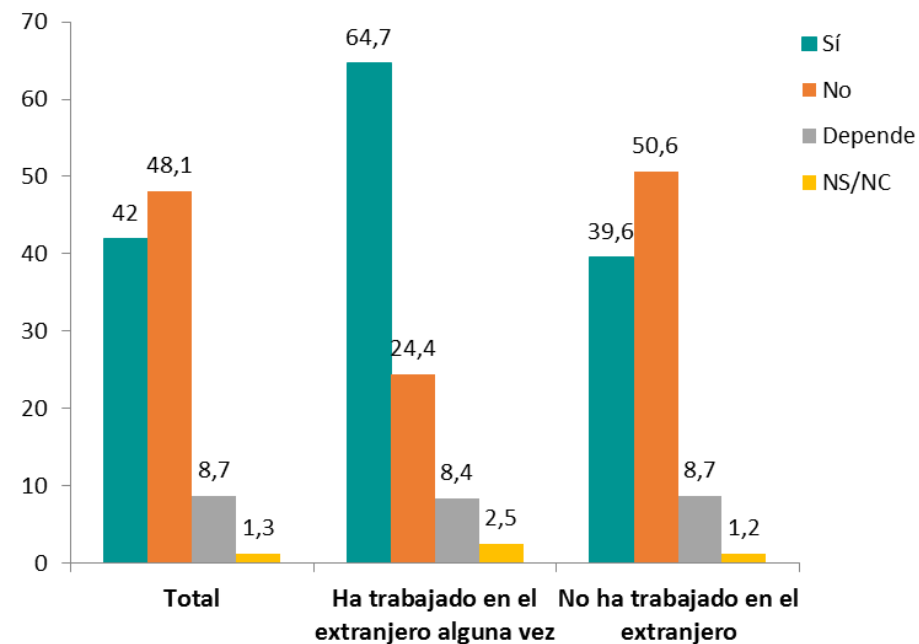
Sólo a partir de los 25 años se menciona la falta de empleo como motivación para salir al extranjero a trabajar y la señalan como razón el 10,8 % de quienes tienen entre 25 y 34 años.

En cuanto a las razones para volver, la mitad (51,6 %) señala que el trabajo, beca o prácticas en el extranjero eran para un periodo concreto que finalizó, un 10,9 % porque terminó los estudios que estaba realizando en el extranjero y que compaginaba con el trabajo, y por debajo aparecen otras razones como que deseaba volver (8,2 %), porque vino a vivir aquí con su familia (6,7 %), porque encontró un trabajo aquí (5,5 %) y finalmente para un 3,8 % la razón principal fue que pese a tener trabajo no estaba a gusto.

El aumento de las posibilidades de movilidad y el crecimiento de las prácticas y periodos de estudio en el extranjero, han acrecentado los contactos de la juventud con otros países y realidades. Este contacto incrementa las posibilidades de emigrar en el futuro. Entre quienes han realizado algún tipo de trabajo en el extranjero la disposición a repetir la experiencia en el futuro es mayor que entre quienes no han trabajado nunca fuera. El 64,7 % de quienes han trabajado ya en el extranjero estarían dispuestos a emigrar si les ofrecieran un trabajo interesante frente al 39,6 % de quienes nunca han trabajado en el extranjero.

La experiencia en el extranjero predispone a quien la tiene a salir de nuevo si le ofrecieran un trabajo interesante

Disposición a trabajar en el extranjero de la juventud de 18 a 34 años nacida en la CAPV en función de la experiencia laboral previa en el extranjero. 2015 (%)



Fuente: Observatorio Vasco de la Juventud, 2015

El 2,6 % de la juventud de 15 a 29 años nacida en Euskadi tienen algún hermano o hermana menor de 35 años trabajando actualmente en el extranjero

- **Una aproximación indirecta a la juventud que está trabajando en el extranjero**

Una parte de la emigración laboral de la juventud, la que podemos conocer preguntando a quienes han estado trabajando fuera y han regresado, responde a motivaciones relacionadas con la adquisición de experiencia o conocimientos. La situación y razones de quienes permanecen en el extranjero probablemente serán distintas.

En el primer trimestre de 2016, el Observatorio Vasco de la Juventud ha realizado un acercamiento a esas razones y a la estimación del número de jóvenes que actualmente están trabajando en el extranjero.

Para ello ha preguntado a 1500 jóvenes de 15 a 29 años si tienen una hermana o hermano menor de 35 años trabajando en el extranjero.

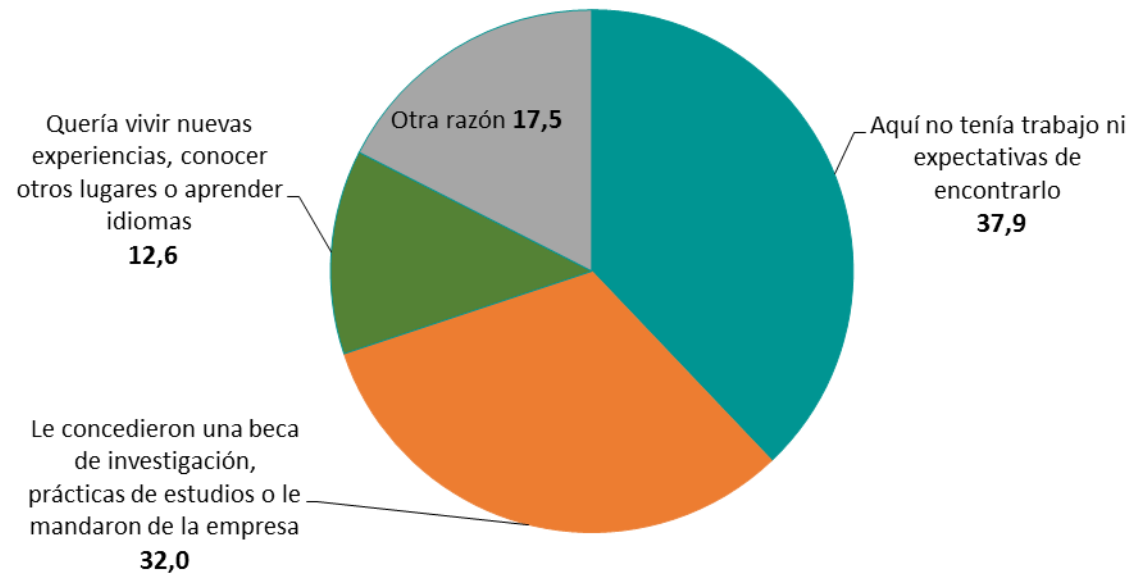
Nuevamente hemos seleccionado únicamente las respuestas de las personas nacidas en Euskadi y se han obviado del cálculo las de la juventud nacida en el extranjero porque lo más probable es que tengan familia residiendo en el extranjero y, por lo tanto, trabajando allí.

Teniendo en cuenta que hay familias que sólo tienen un hijo/a y que nadie ha podido dar referencia de esta persona si está en el extranjero y, por otro lado, que se ha preguntado únicamente a los y las jóvenes menores de 30 años, pudiendo haber jóvenes menores de 35 años en el extranjero con hermanos o hermanas que superen los 29 años a los que no hemos accedido, el resultado será previsiblemente menor que la cifra real.

El 2,6 % de la juventud vasca de 15 a 29 años nacida en Euskadi responde que actualmente tiene un hermano o una hermana menor de 35 años trabajando en el extranjero.

Cuando preguntamos por las razones por las que los hermanos o hermanas de las personas entrevistadas están trabajando en el extranjero la falta de expectativas laborales se vuelve la razón más aducida. Tal y como esperábamos hay diferencias entre quienes han realizado estancias laborales breves y han regresado y quienes se encuentran actualmente en el extranjero. Casi cuatro de cada diez personas que se encuentran trabajando fuera actualmente se encontraban sin trabajo y sin expectativas y han emigrado para encontrarlo (37,9 %).

Razones por las que las personas menores de 35 años nacidas en la CAPV están actualmente trabajando en el extranjero, de acuerdo a lo que informan sus hermanos o hermanas de 15 a 29 años que residen aquí. 2016 (%)



Fuente: Observatorio Vasco de la Juventud, 2016

Teniendo en cuenta las razones que nos dan quienes han tenido una experiencia laboral en el extranjero y han vuelto y las argumentadas por los hermanos y hermanas de quienes actualmente están trabajando en el extranjero y su peso relativo en el conjunto de la juventud, podemos concluir que en torno al 1% de la juventud vasca nacida en la CAPV menor de 35 años emigra por motivos relacionados con la falta de empleo.

La falta de trabajo y las pocas expectativas de encontrarlo son los principales motivos para emigrar para casi cuatro de cada diez jóvenes vascos que actualmente trabajan en el extranjero.

Pese a las dificultades para dar una cifra exacta, el peso de quienes emigran por motivos laborales en el conjunto de la juventud se puede estimar en un 1 %

4. Conclusiones

- ✓ La mayoría de jóvenes que emigran de Euskadi al extranjero son personas nacidas en el extranjero que regresan a sus países de origen. Partiendo de esa realidad¹, este informe centra el análisis en la emigración de la juventud de 18 a 34 años nacida en Euskadi para contribuir desde el diagnóstico al diseño de medidas que potencien su retorno. Este es el objetivo de este informe, lo que no minimiza la importancia de mantener y atraer a Euskadi a la población extranjera joven de manera que paliemos el envejecimiento de nuestra población.
- ✓ La información que nos ofrecen los registros administrativos y las encuestas a la juventud residente en Euskadi no refleja toda la realidad y tiene sus limitaciones, pero es una aproximación sin duda necesaria al fenómeno de la emigración de la juventud.
- ✓ Los registros administrativos indican que en los últimos años se ha producido un pequeño descenso del número de personas jóvenes de 18 a 34 años nacidas en Euskadi que residen en el extranjero, al tiempo que ha aumentado ligeramente la tasa de retorno.
- ✓ Una de cada diez personas jóvenes de 18 a 34 años nacidas en Euskadi ha trabajado alguna vez en el extranjero y ha regresado. La mayoría de ellas se fueron para realizar prácticas, con becas de investigación o para vivir nuevas experiencias y aprender idiomas. Menos de un 10 % de quienes han regresado dicen haber emigrado por la falta de trabajo.
- ✓ Una aproximación indirecta a quienes ahora están trabajando fuera, a partir de las respuestas dadas por sus hermanos o hermanas en Euskadi, nos indica que en 2016 un 1 % de la juventud menor de 35 años nacida en Euskadi está en el extranjero debido a la falta de oportunidades laborales aquí.

¹Ver el informe “Análisis de los movimientos migratorios de la juventud vasca” publicado en 2013 por el Observatorio Vasco de la Juventud http://www.gazteukera.euskadi.eus/contenidos/informacion/estadistikak_2013/es_6778/adjuntos/berria_tasa_retorno_13_c.pdf

