

EUSKO JAURLARITZA



GOBIERNO VASCO

LEHENDAKARITZA

Azterlan eta Lege Araubide Zuzendaritza  
Prospektio Soziologikoen Kabinetsa

PRESIDENCIA

Dirección de Estudios y Régimen Jurídico  
Gabinete de Prospección Sociológica

## GAZTEEN ARGAZKIAK 13

2009KO ABENDUA

## RETRATOS DE JUVENTUD 13

DICIEMBRE 2009



Gazteen  
Euskal Behatokia  
Observatorio Vasco  
de la Juventud

[www.lehendakaritza.eigv.euskadi.net/r48-17354/eu/](http://www.lehendakaritza.eigv.euskadi.net/r48-17354/eu/)  
[www.lehendakaritza.eigv.euskadi.net/r48-17354/es/](http://www.lehendakaritza.eigv.euskadi.net/r48-17354/es/)

[www.gaztebehatokia.euskadi.net](http://www.gaztebehatokia.euskadi.net)



## Aurkibidea / Índice

<b>A - Egoeraren balorazioa / Valoración de la situación</b> .....	<b>1</b>
A.1 - EAEko eta Estatuko egoera ekonomikoa / Situación económica de la CAPV y del Estado .....	1
A.2 - EAEko eta Estatuko egoera politikoa / Situación política de la CAPV y del Estado .....	2
A.3 - EAEko eta Estatuko egoera soziala / Situación social de la CAPV y del Estado .....	3
A.4 - EAEko arazo nagusiak / Principales problemas de la CAPV .....	4
A.5 - Norberaren arazo nagusiak / Principales problemas personales .....	5
A.6 - Administrazioarekiko poztasuna / Satisfacción con la administración .....	6
<b>B.- Jarrera politikoak / Actitudes políticas</b> .....	<b>7</b>
B.1 - Politikarekiko interesa / Interés por la política .....	7
B.2 - Alderdi politiko batekiko hurbiltasuna / Proximidad hacia algún partido político .....	8
B.3 - Norberaren kokapena ezker-eskuin ardatzean / Autoubicación en el eje izquierda-derecha .....	9
B.4 - Norberaren kokapena euskal herritar-espainiar ardatzean / Autoubicación en el eje vasco-español.....	10
B.5 - Hobetsitako autogobernu maila / Nivel de autogobierno deseado.....	11
B.6 - Erakundeekiko konfiantza / Confianza en las instituciones.....	11
B.7 - Buruzagi politikoen ezagutza / Conocimiento de líderes políticos .....	12
B.8 - Buruzagi politikoen balorazioa / Valoración de líderes políticos .....	13
B.9 - Aukera politikoekiko begikotasuna / Simpatía hacia opciones políticas .....	14
<b>C – Eguneroko zenbait ohitura / Algunas costumbres cotidianas</b> .....	<b>15</b>
C.1 – Egunkarien irakurketa / Lectura de prensa.....	15
C.2 – Irakurritako egunkariak / Periódicos leídos.....	16
C.3 – Etxean erabilitako hizkuntza / Idioma de uso en el hogar .....	16
<b>Zehaztasun teknikoak / Ficha técnica</b> .....	<b>17</b>
<b>Eranskina: Taulak / Anexo: Tablas</b> .....	<b>18</b>



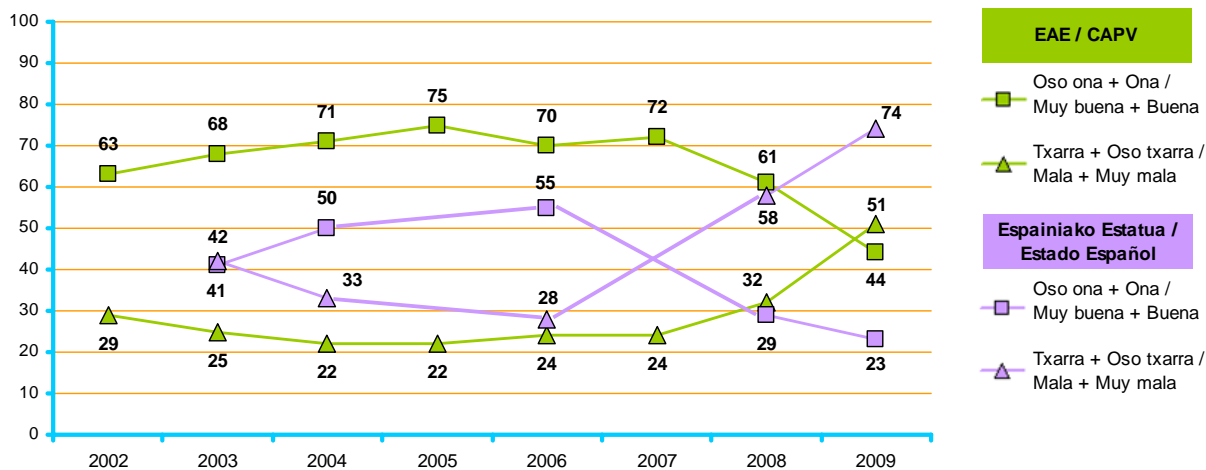
## A - Egoeraren balorazioa / Valoración de la situación

### A.1 - EAEko eta Estatuko egoera ekonomiko / Situación económica de la CAPV y del Estado

		GUZTIZKOAK / TOTALES	
		15-29 urte / 15-29 años	>=30 urte / >=30 años
ZURE USTEZ NOLAKOA DA EGOERA EKONOMIKOA EAEn? / ¿CÓMO CALIFICARÍA UD. LA SITUACIÓN ECONÓMICA DE LA CAV?	Oso ona / Muy buena	2	1
	Ona / Buena	42	30
	Txarra / Mala	44	55
	Oso txarra / Muy mala	7	11
	Ed-Ee / Ns-Nc	4	2
ETA ZURE USTEZ NOLAKOA DA EGOERA EKONOMIKOA ESPAINIAKO ESTATUAN? / Y ¿CÓMO CALIFICARÍA UD. LA SITUACIÓN ECONÓMICA DEL ESTADO ESPAÑOL?	Oso ona / Muy buena	1	1
	Ona / Buena	22	12
	Txarra / Mala	58	59
	Oso txarra / Muy mala	16	22
	Ed-Ee / Ns-Nc	4	7
Ehuneko bertikalak / Porcentajes verticales		100	100



Kolektibokako emaitzak kontsultatzeko orrialdea: **19** :Página para consultar los resultados por colectivos

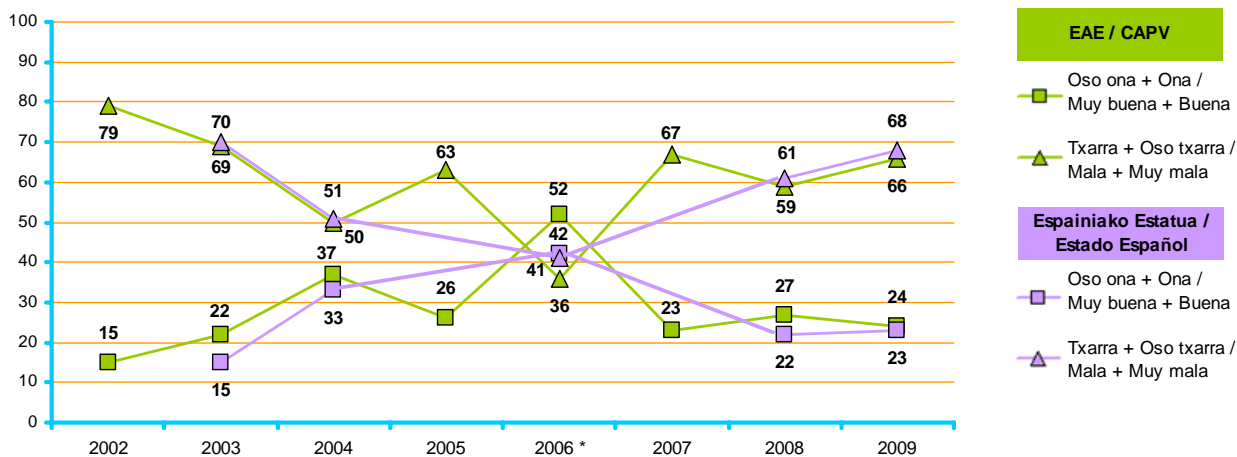


## A.2 - EAEko eta Estatuko egoera politikoa / Situación política de la CAPV y del Estado

		GUZTIZKOAK / TOTALES	
		15-29 urte / 15-29 años	>=30 urte / >=30 años
	Oso ona / Muy buena	0	1
ETA NOLAKOA DA, ZURE USTEZ, EGOERA POLITIKOA EAEn? / Y ¿CÓMO CALIFICARÍA UD. LA SITUACIÓN POLÍTICA DE LA CAV?	Ona / Buena	24	23
	Txarra / Mala	55	53
	Oso txarra / Muy mala	11	12
	Ed-Ee / Ns-Nc	10	11
	Oso ona / Muy buena	1	1
ETA NOLAKOA DA, ZURE USTEZ, EGOERA POLITIKOA ESPAINIAKO ESTATUAN? / Y ¿CÓMO CALIFICARÍA UD. LA SITUACIÓN POLÍTICA DEL ESTADO ESPAÑOL?	Ona / Buena	22	15
	Txarra / Mala	50	54
	Oso txarra / Muy mala	18	17
	Ed-Ee / Ns-Nc	10	13
	Ehuneko bertikalak / Porcentajes verticales	100	100



Kolektibokako emaitzak kontsultatzeko orrialdea: **20** :Página para consultar los resultados por colectivos



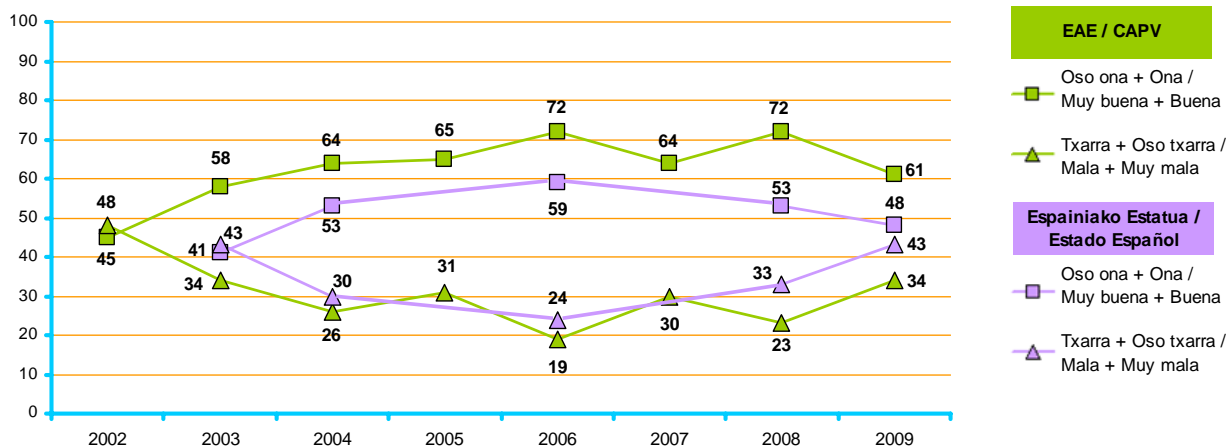
\* 2006an ETAK su-etena aldarrikatu zuen / En 2006 ETA anunció una tregua

### A.3 - EAEko eta Estatuko egoera soziala / Situación social de la CAPV y del Estado

		GUZTIZKOAK / TOTALES	
		15-29 urte / 15-29 años	>=30 urte / >=30 años
EAEko EGOERA SOZIALARI DAGOKIONEZ, ZURE USTEZ NOLAKOA DA? / EN CUANTO A LA SITUACIÓN SOCIAL DE LA CAV, ¿CÓMO LA CALIFICARÍA UD?	Oso ona / Muy buena	4	3
	Ona / Buena	57	53
	Txarra / Mala	31	34
	Oso txarra / Muy mala	3	5
	Ed-Ee / Ns-Nc	5	5
ETA, ZURE USTEZ, NOLAKOA DA EGOERA SOZIALA ESPAINIAKO ESTATUAN? / Y ¿CÓMO CALIFICARÍA UD. LA SITUACIÓN SOCIAL DEL ESTADO ESPAÑOL?	Oso ona / Muy buena	2	1
	Ona / Buena	46	35
	Txarra / Mala	40	41
	Oso txarra / Muy mala	3	9
	Ed-Ee / Ns-Nc	9	13
Ehuneko bertikalak / Porcentajes verticales		100	100



Kolektibokako emaitzak kontsultatzeko orrialdea: **21** :Página para consultar los resultados por colectivos



## A.4 - EAEko arazo nagusiak / Principales problemas de la CAPV

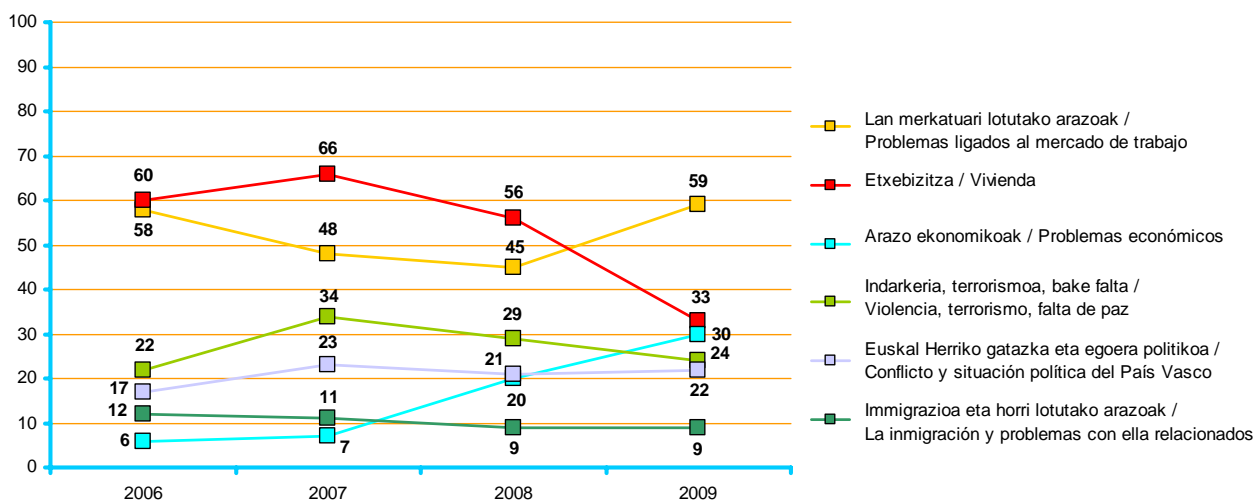
	GUZTIZKOAK / TOTALES	
	15-29 urte / 15-29 años	>=30 urte / >=30 años
Lan merkatuari lotutako arazoak / Problemas ligados al mercado de trabajo	59	73
Etxebizitza / La vivienda	33	20
Arazo ekonomikoak / Problemas económicos	30	25
Indarkeria, terrorismoa, bake falta / Violencia, terrorismo, falta de paz	24	36
Euskal Herriko gatazka eta egoera politikoa / El conflicto y la situación política del País Vasco	22	21
Immigrazioa eta horri lotutako arazoak (arrazakeria,...) / La inmigración y problemas con ella relacionados (racismo)	9	9
Zerbitzu publikoen funtzionamendua eta hedadura, laguntzak / Funcionamiento y cobertura de los servicios públicos, ayudas	4	5
Hezkuntza / Educación	3	2
Ingurumena / Medio ambiente	2	1
Delinkuentzia eta segurtasun falta / La delincuencia y la inseguridad ciudadana	2	4
Azpiegiturak eta garraioak / Infraestructuras y transporte	2	2
Osasungintza, Osakidetza, Gizarte Segurantzza, Osasuna / Sanidad, Osakidetza, Seguridad Social, Salud	2	5
Hizkuntza egoerarekin lotutako arazoak / Problemas relacionados con la situación lingüística	1	1
Arazo eta desberdintasun sozialak / Problemas y desigualdades sociales	1	2
Gazteen arazoak / Problemas de la juventud	1	2
Emakumeen aurkako indarkeria / Violencia contr. las mujeres	1	1
Justiziaren funtzionamendua / Funcionamiento de la justicia	1	1
Drogak / Las drogas	1	1
Balioen krisia, norberekeria, intolerantzia, errespetu falta / Crisis de valores, egoismo, intolerancia, falta de respeto	0	1
Pentsioak / Pensiones	0	2
Ustelkeria eta iruzurra / Corrupción y fraude	0	1

ZURE USTEZ, ZEINTZUK DIRA  
EUSKADIKO KOMUNITATE  
AUTONOMOKO HIRU ARAZO  
NAGUSIAK? /  
EN SU OPINIÓN, ¿CUÁLES SON  
LOS TRES PROBLEMAS MÁS  
IMPORTANTES DEL LA COMUNIDAD  
AUTÓNOMA VASCA?

Inkestakuek espontaneoki emandako erantzunak ondoren kodifikatu dira. Portzentajeen batura ez da 100, hiru arazo aipatu ahal zirelako / Se ha realizado una codificación posterior de las respuestas dadas espontáneamente por las personas encuestadas. Los porcentajes no suman 100 porque se podían mencionar hasta tres problemas.



Kolektibokako emaitzak kontsultatzeko orrialdea: 22 :Página para consultar los resultados por colectivos





## A.5 - Norberaren arazo nagusiak / Principales problemas personales

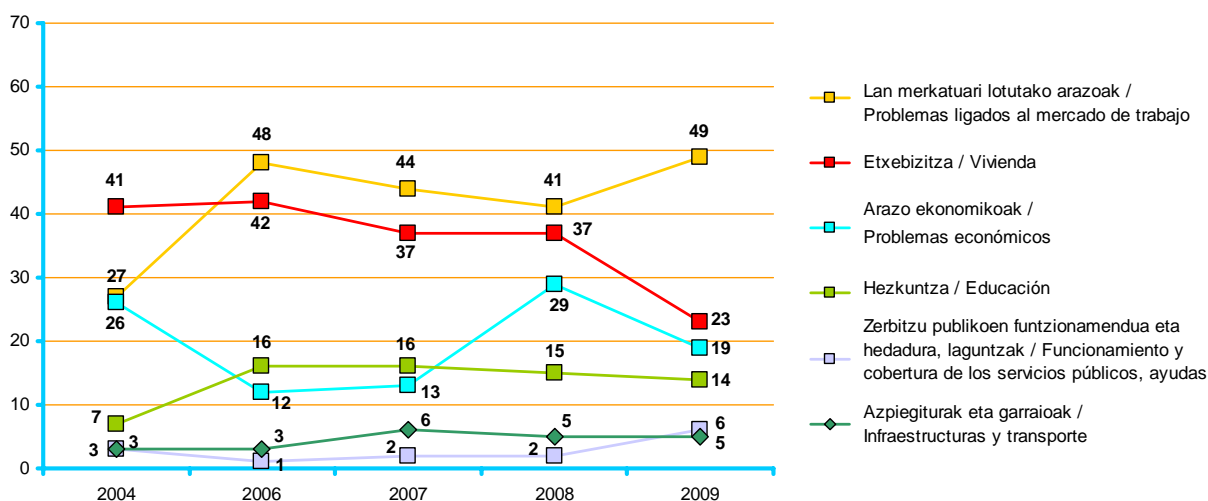
	GUZTIZKOAK / TOTALES	
	15-29 urte / 15-29 años	>=30 urte / >=30 años
Lan merkatuari lotutako arazoak / Problemas ligados al mercado de trabajo	49	34
Etxebizitza / La vivienda	23	9
Arazo ekonomikoak / Problemas económicos	19	26
Hezkuntza / Educación	14	4
Zerbitzu publikoen funtzionamendua eta hedadura, laguntzak / Funcionamiento y cobertura de los servicios públicos, ayudas	6	6
Azpiegiturak eta garraioak / Infraestructuras y transporte	5	3
Familia / La familia	4	10
Osasungintza, Osakidetza, Gizarte Segurantzza, Osasuna / Sanidad, Osakidetza, Seguridad Social, Salud	4	14
Euskal Herriko gatazka eta egoera politikoa / El conflicto y la situación política del País Vasco	3	3
Immigrazioa eta horri lotutako arazoak (arrazakeria,...) / La inmigración y problemas con ella relacionados (racismo)	3	3
Indarkeria, terrorismoa, bake falta / Violencia, terrorismo, falta de paz	3	4
Delinkuentzia eta segurtasun falta / La delincuencia y la inseguridad ciudadana	2	3
Ingurumena / Medio ambiente	1	1
Arazo eta desberdintasun sozialak / Problemas y desigualdades sociales	1	2
Justiziaren funtzionamendua / Funcionamiento de la justicia	1	0
Hizkuntza egoerarekin lotutako arazoak / Problemas relacionados con la situación lingüística	1	0
Drogak / Las drogas	1	0
Balioen krisia, norberekeria, intolerantzia, errespetu falta / Crisis de valores, egoismo, intolerancia, falta de respeto	1	1
Gazteen arazoak / Problemas de la juventud	0	1
Pentsioak / Pensiones	0	6

ZURE EGUNEROKO BIZITZAN ZENTRATUZ,  
ZEIN HIRU ARAZO EDO KEZKA NAGUSI  
DITUZU? /  
Y CENTRÁNDONOS EN SU VIDA DIARIA,  
¿QUÉ TRES PROBLEMAS O  
PREOCUPACIONES PERSONALES TIENE  
UD.?

Inkestatuek espontaneoki emandako erantzunak ondoren kodifikatu dira. Portzentajeen batura ez da 100, hiru arazo aipatu ahal zirelako / Se ha realizado una codificación posterior de las respuestas dadas espontáneamente por las personas encuestadas. Los porcentajes no suman 100 porque se podían mencionar hasta tres problemas.



Kolektibokako emaitzak kontsultatzeko orrialdea: **24** :Página para consultar los resultados por colectivos

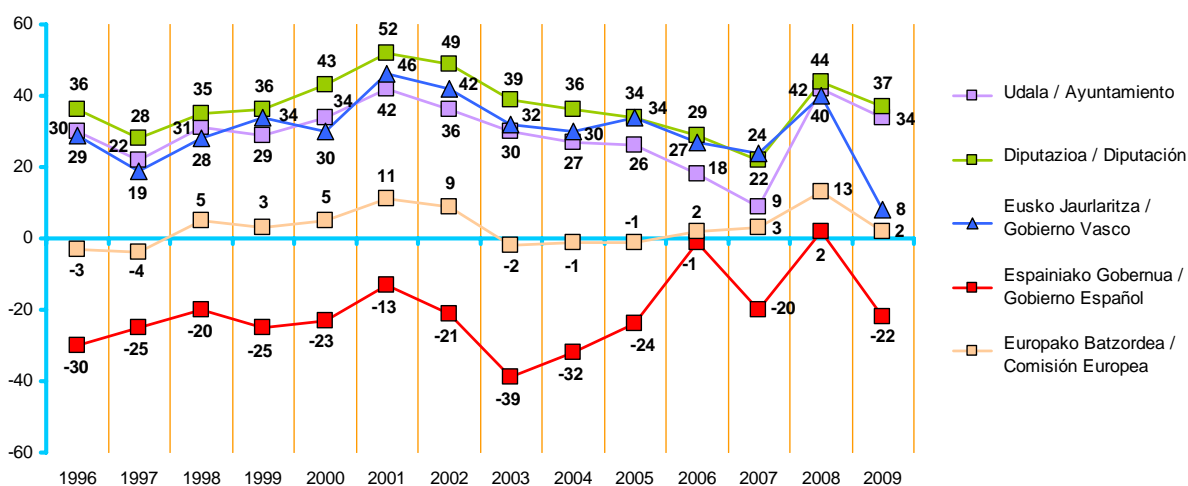


## A.6 - Administrazioarekiko poztasuna / Satisfacción con la administración

		GUZTIZKOAK / TOTALES	
		15-29 urte / 15-29 años	>=30 urte / >=30 años
HERRIKO/HIRIKO UDALAREKIKO POZTASUNA / SATISFACCIÓN CON EL AYUNTAMIENTO DE SU LOCALIDAD	Pozik / Satisfecho/a	65	68
	Ez pozik / Insatisfecho/a	31	27
	Ed-Ee / Ns-Nc	4	4
DIPUTAZIOAREKIKO POZTASUNA / SATISFACCIÓN CON SU DIPUTACIÓN	Pozik / Satisfecho/a	62	65
	Ez pozik / Insatisfecho/a	25	24
	Ed-Ee / Ns-Nc	13	11
EUSKO JAURLARITZAREKIKO POZTASUNA / SATISFACCIÓN CON EL GOBIERNO VASCO	Pozik / Satisfecho/a	49	56
	Ez pozik / Insatisfecho/a	41	35
	Ed-Ee / Ns-Nc	10	10
ESPAINIAKO GOBERNUAREKIKO POZTASUNA / SATISFACCIÓN CON EL GOBIERNO ESPAÑOL	Pozik / Satisfecho/a	34	35
	Ez pozik / Insatisfecho/a	56	53
	Ed-Ee / Ns-Nc	9	12
EUROPAKO GOBERNUAREKIKO POZTASUNA (EUROPAKO BATZORDEA) / SATISFACCIÓN CON EL GOBIERNO EUROPEO (LA COMISIÓN EUROPEA)	Pozik / Satisfecho/a	38	34
	Ez pozik / Insatisfecho/a	36	36
	Ed-Ee / Ns-Nc	26	29
Ehuneko bertikalak / Porcentajes verticales		100	100



Kolektibokako emaitzak kontsultatzeko orrialdea: 26 :Página para consultar los resultados por colectivos



\* Poztasun balantzea: pozik daudenak – pozik ez daudenak / Balance de satisfacción: satisfechos/as – insatisfechos/as

## B.- Jarrera politikoak / Actitudes políticas

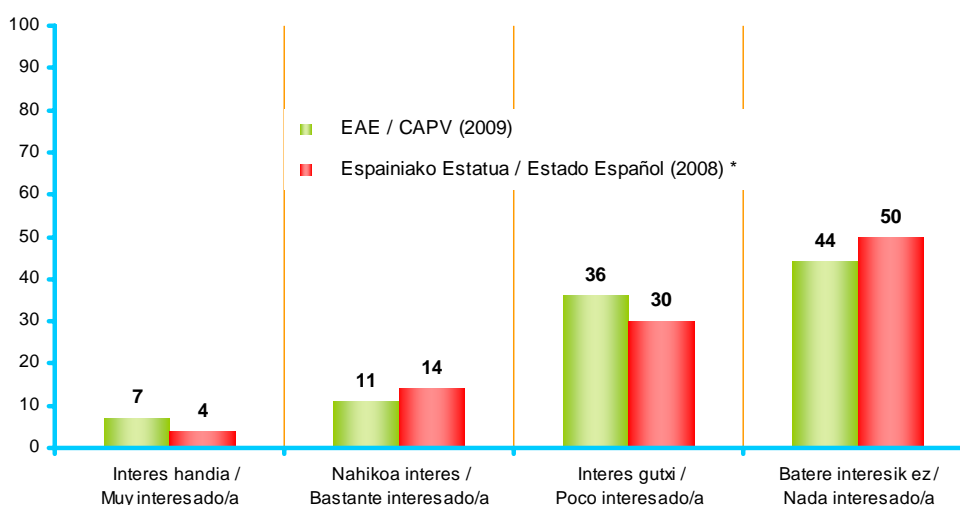
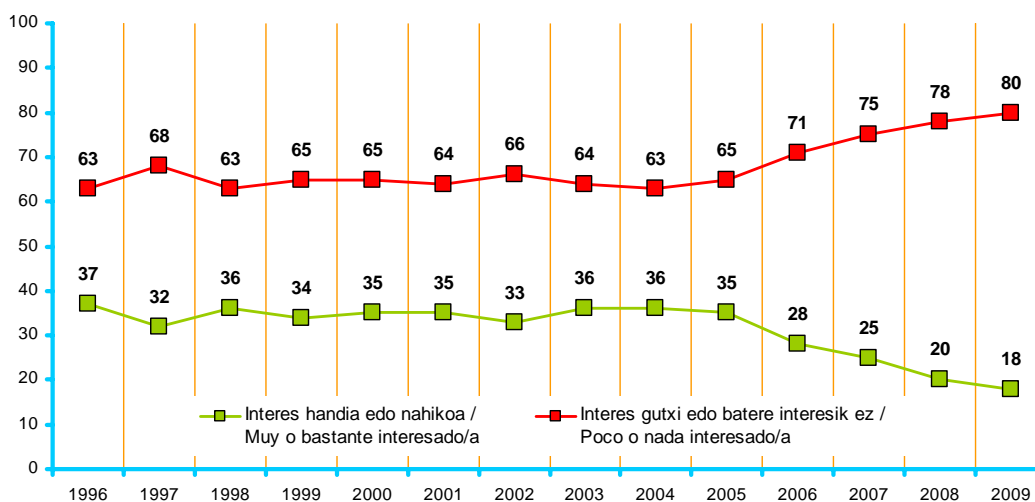
### B.1 - Politikarekiko interesa / Interés por la política

	GUZTIZKOAK / TOTALES	
	15-29 urte / 15-29 años	>=30 urte / >=30 años
Interes handia / Muy interesado/a	7	4
Nahikoa interes / Bastante interesado/a	11	15
Interes gutxi / Poco interesado/a	36	35
Batere interesik ez / Nada interesado/a	44	45
Ed-Ee / Ns-Nc	2	1
Ehuneko bertikalak / Porcentajes verticales	100	100

NOLAKO INTERESA DUZU POLITIKAZ? /  
¿EN QUE MEDIDA ESTÁ INTERESADO/A  
EN LA POLÍTICA?



Kolektibokako emaitzak kontsultatzeko orrialdea: **28** :Página para consultar los resultados por colectivos



\* INJUVE (2008): Juventud en España. Informe 2008, tomo 4: "Cultura, política y sociedad".

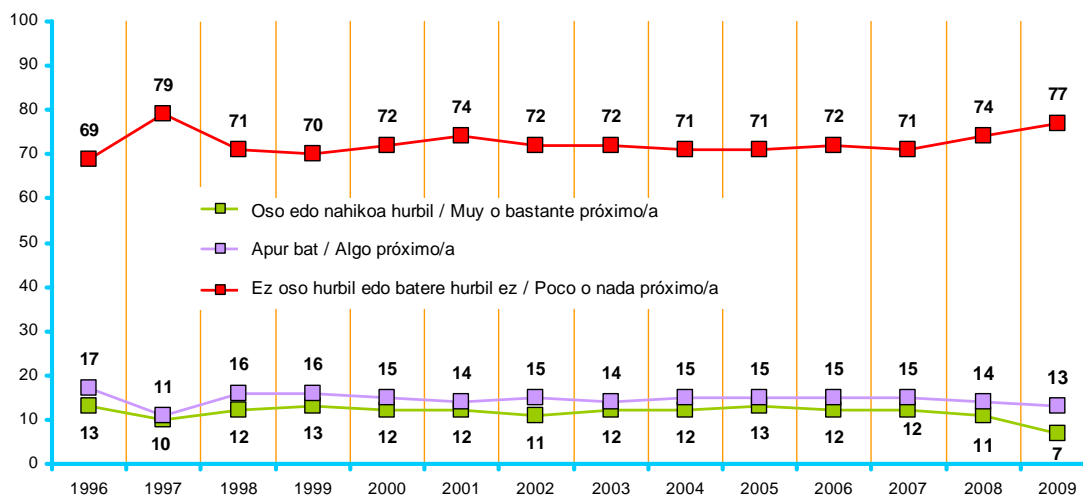
## B.2 - Alderdi politiko batekiko hurbiltasuna / Proximidad hacia algún partido político

	GUZTIZKOAK / TOTALES	
	15-29 urte / 15-29 años	>=30 urte / >=30 años
Oso hurbil / Muy próximo/a	3	4
Nahikoa hurbil / Bastante próximo/a	4	8
Apur bat / Algo próximo/a	13	14
Ez oso hurbil / Poco próximo/a	22	23
Batere hurbil ez / Nada próximo/a	55	50
Ed-Ee / Ns-Nc	3	2
Ehuneko bertikalak / Porcentajes verticales	100	100

PARTIDU POLITIKOREN BATETIK  
 HURBIL SENTITZEN ZARA? /  
 ¿SE SIENTE PRÓXIMO/A A ALGÚN  
 PARTIDO POLITICO?



Kolektibokako emaitzak kontsultatzeko orrialdea: 29 :Página para consultar los resultados por colectivos

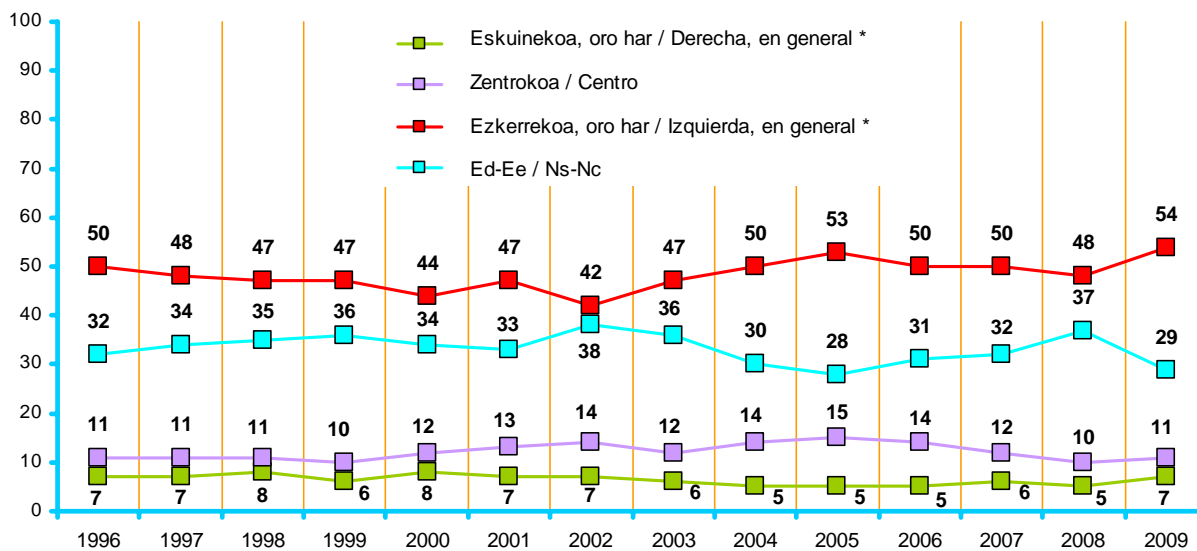


### B.3 - Norberaren kokapena ezker-eskuin ardatzean / Autoubicación en el eje izquierda-derecha

	GUZTIZKOAK / TOTALES	
	15-29 urte / 15-29 años	>=30 urte / >=30 años
Oso eskuinekoa / Extrema derecha	1	0
Eskuinekoa / Derecha	3	3
Zentro eskuinekoa / Centro derecha	3	4
Zentrokoa / Centro	11	19
Zentro ezkerrekoa / Centro izquierda	9	10
Ezkerrekoa / Izquierda	42	37
Oso ezkerrekoa / Extrema izquierda	3	1
Ed-Ee / Ns-Nc	29	24
Ehuneko bertikalak / Porcentajes verticales	100	100



Kolektibokako emaitzak kontsultatzeko orrialdea: **30** :Página para consultar los resultados por colectivos



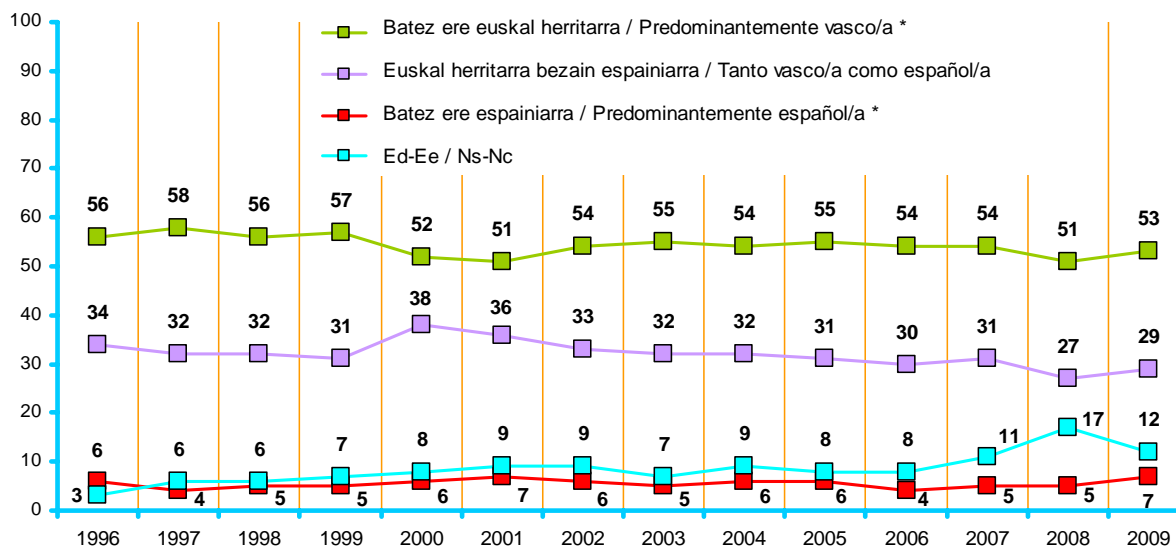
\* Eskuinekoa, oro har = oso eskuinekoa+eskuinekoa+zentro eskuinekoa. Ezkerrekoa, oro har = oso ezkerrekoa+ezkerrekoa+zentro ezkerrekoa / Derecha, en general = extrema derecha+derecha+centro derecha. Izquierda, en general = extrema izquierda+izquierda+centro izquierda.

## B.4 - Norberaren kokapena euskal herritar-espainiar ardatzean / Autoubicación en el eje vasco-español

		GUZTIZKOAK / TOTALES	
		15-29 urte / 15-29 años	>=30 urte / >=30 años
ETA NOLA JOTZEN DUZU ZEURE BURUA, EUSKAL HERRITARRA ALA ESPAINIARRA? / Y ENTRE SER VASCO/A Y ESPAÑOL/A ¿CÓMO SE DEFINE UD.?	Euskal herritarra bakarrik / Únicamente vasco/a	36	32
	Euskal herritarra, espainiarra baino gehiago / Más vasco/a que español/a	17	14
	Euskal herritarra bezain espainiarra / Tanto vasco/a como español/a	29	36
	Espainiarra, euskal herritarra baino gehiago / Más español/a que vasco/a	3	5
	Espainiarra bakarrik / Únicamente español/a	4	6
	Ed-Ee / Ns-Nc	12	8
	Ehuneko bertikalak / Porcentajes verticales	100	100



Kolektibokako emaitzak kontsultatzeko orrialdea: 31 :Página para consultar los resultados por colectivos



\* Batez ere euskal herritarra: euskal herritarra bakarrik + euskal herritarra, espainiarra baino gehiago.  
Batez ere espainiarra: espainiarra, euskal herritarra baino gehiago + espainiarra bakarrik  
Predominantemente vasco/a: únicamente vasco/a + más vasco/a que español/a.  
Predominantemente español/a: más español/a que vasco/a + únicamente español/a

## B.5 - Hobetsitako autogobernu maila / Nivel de autogobierno deseado

	GUZTIZKOAK / TOTALES		
	15-29 urte / 15-29 años	>=30 urte / >=30 años	
AUKERA HAUETATIK, ZEIN IRUDITZEN ZAIZU EGOKIENA EUSKAL HERRIKO ARAZO POLITIKOAK KONPONTZEKO? / DE LAS SIGUIENTES OPCIONES, ¿CUÁL LE PARECE A UD. MÁS ADECUADA PARA SOLUCIONAR LOS PROBLEMAS POLÍTICOS DEL PAÍS VASCO?	Estatutua bete falta diren transferentziak osatuz / Cumplir plenamente el Estatuto completando transferencias pendientes	12	22
	Oraingo Autonomia-Estatutua aldatu, XXI.mendera egokitzeko / Reformar el actual Estatuto de Autonomía para adecuarlo al siglo XXI	24	22
	Autonomia-Estatutu berria egin, oraingoa ez bezalakoa / Elaborar un nuevo Estatuto de Autonomía diferente del actual	7	10
	Euskal Herriko independentzia lortu / Conseguir la independencia del País Vasco	24	14
	Beste erantzun batzuk / Otras respuestas	1	3
	Ed-Ee / Ns-Nc	31	30
	Ehuneko bertikalak / Porcentajes verticales	100	100



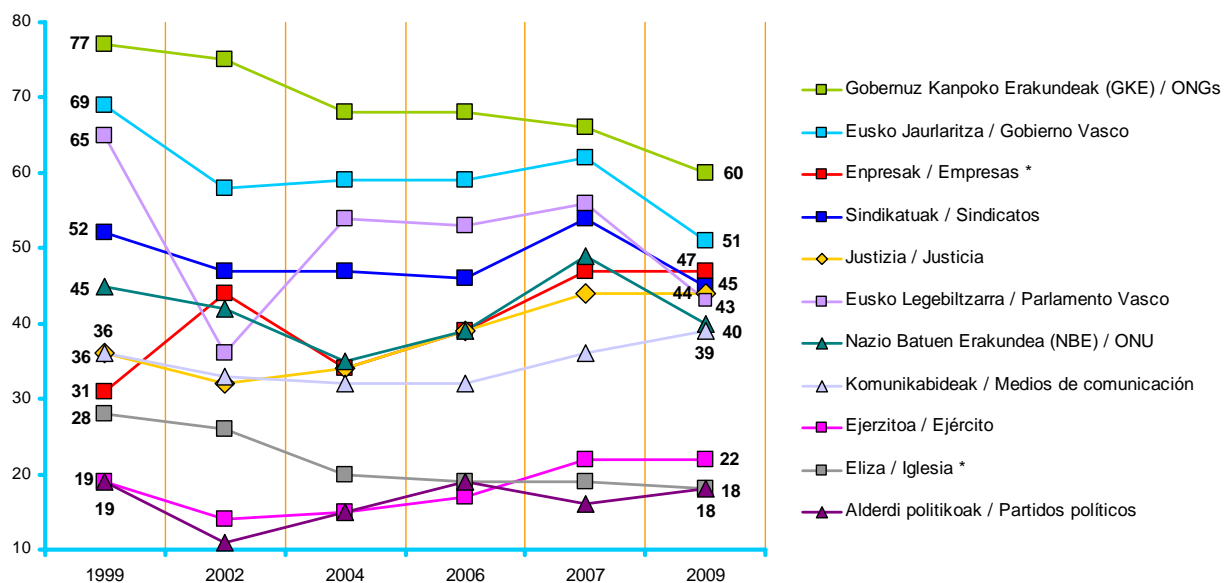
Kolektibokako emaitzak kontsultatzeko orrialdea: **32** :Página para consultar los resultados por colectivos

## B.6 - Erakundeekiko konfiantza / Confianza en las instituciones

	GUZTIZKOAK / TOTALES	
	15-29 urte / 15-29 años	>=30 urte / >=30 años
GOBERNUZ KANPOKO ERAKUNDEEKIKO KONFIANTZA / CONFIANZA EN LAS ONG	60	58
EUSKO JAURLARITZAREKIKO KONFIANTZA / CONFIANZA EN EL GOBIERNO VASCO	51	56
ENPRESEKIKO KONFIANTZA / CONFIANZA EN LAS EMPRESAS	47	48
SINDIKATUEKIKO KONFIANTZA / CONFIANZA EN LOS SINDICATOS	45	34
JUSTIZIAREKIKO KONFIANTZA / CONFIANZA EN LA JUSTICIA	44	38
EUSKO LEGEBILTZARRAREKIKO KONFIANTZA / CONFIANZA EN EL PARLAMENTO VASCO	43	52
NAZIO BATUEN ERAKUNDEAREKIKO KONFIANTZA / CONFIANZA EN LA ONU	40	33
KOMUNIKABIDEEKIKO KONFIANTZA / CONFIANZA EN LOS MEDIOS DE COMUNICACIÓN	39	40
EJERZITOREKIKO KONFIANTZA / CONFIANZA EN EL EJÉRCITO	22	24
ELIZAREKIKO KONFIANTZA / CONFIANZA EN LA IGLESIA	18	37
ALDEDI POLITIKOEKIKO KONFIANTZA / CONFIANZA EN LOS PARTIDOS POLÍTICOS	18	22



Kolektibokako emaitzak kontsultatzeko orrialdea: **33** :Página para consultar los resultados por colectivos



\* 1999an eta 2002an enpresa handiez galdetu zen. 2007an euskal elizaz galdetu zen /  
En 1999 y en 2002 se preguntó por las grandes empresas. En 2007 se preguntó por la iglesia vasca

## B.7 - Buruzagi politikoaren ezagutza / Conocimiento de líderes políticos

EZAGUTZA / CONOCIMIENTO	GUZTIZKOAK / TOTALES	
	15-29 urte / 15-29 años	>=30 urte / >=30 años
LEHENDAKARI PATXI LÓPEZ	97	99
JOSE LUIS RODRÍGUEZ ZAPATERO	95	97
MARIANO RAJOY	94	97
ARNALDO OTEGI	79	86
ANTONIO BASAGOITI	64	79
IÑIGO URKULLU	60	77
ROSA DíEZ	59	76
AINZANE EZENARRO	36	50
CAYO LARA	19	27
MIKEL ARANA	17	23
PELLO URIZAR	12	18
GORKA MANEIRO	10	15



Kolektibokako emaitzak kontsultatzeko orrialdea: **34** :Página para consultar los resultados por colectivos



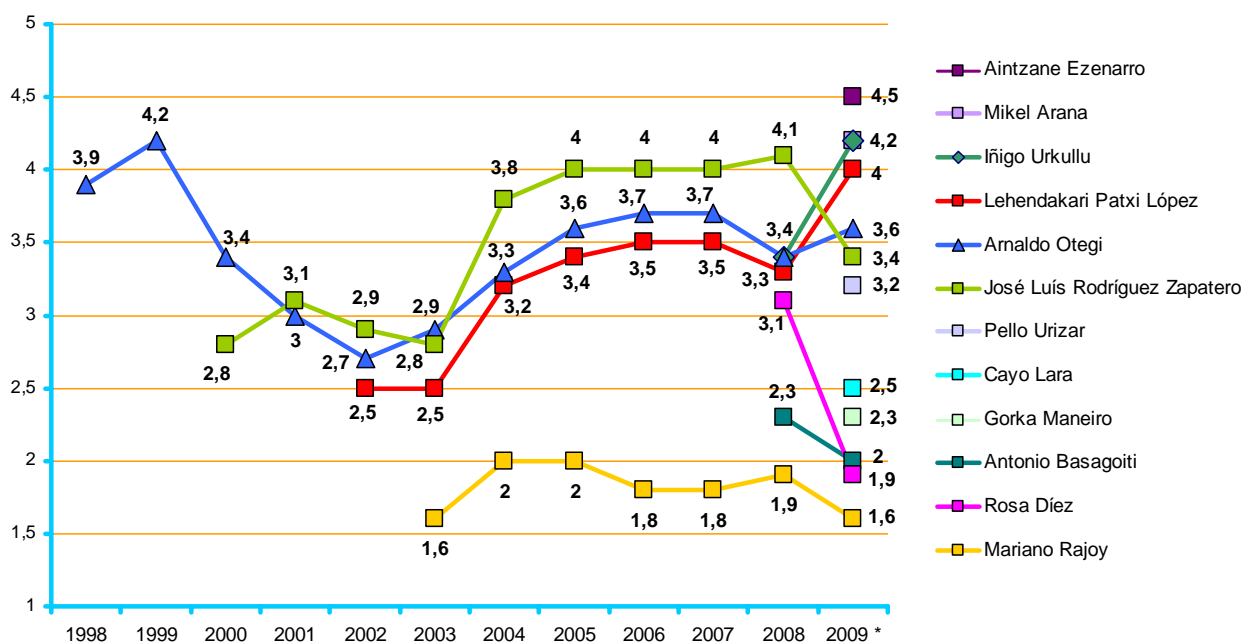
## B.8 - Buruzagi politikoaren balorazioa / Valoración de líderes políticos

BALORAZIOA / VALORACIÓN	GUZTIZKOAK / TOTALES	
	15-29 urte / 15-29 años	>=30 urte / >=30 años
AINZANE EZENARRO	4,5	4,6
MIKEL ARANA	4,2	3,9
IÑIGO URKULLU	4,2	4,8
LEHENDAKARI PATXI LÓPEZ	4,0	4,6
ARNALDO OTEGI	3,6	2,8
JOSE LUIS RODRÍGUEZ ZAPATERO	3,4	3,6
PELLO URIZAR	3,2	3,8
CAYO LARA	2,5	2,8
GORKA MANEIRO	2,3	2,3
ANTONIO BASAGOITI	2,0	2,9
ROSA DíEZ	1,9	2,3
MARIANO RAJOY	1,6	2,1

Batezbestekoak (0-10). Politikari bakoitza ezagutzen duten herritarrek bakarrik baloratu dute.  
Medias (0-10). Cada político/a ha sido valorado únicamente por las y los ciudadanos que la/lo conocen.



Kolektibokako emaitzak kontsultatzeko orrialdea: **35** :Página para consultar los resultados por colectivos



\* 2009an bakarrik ezagutzen dituztenek baloratu dituzte / En 2009 únicamente los valoran quienes los conocen.

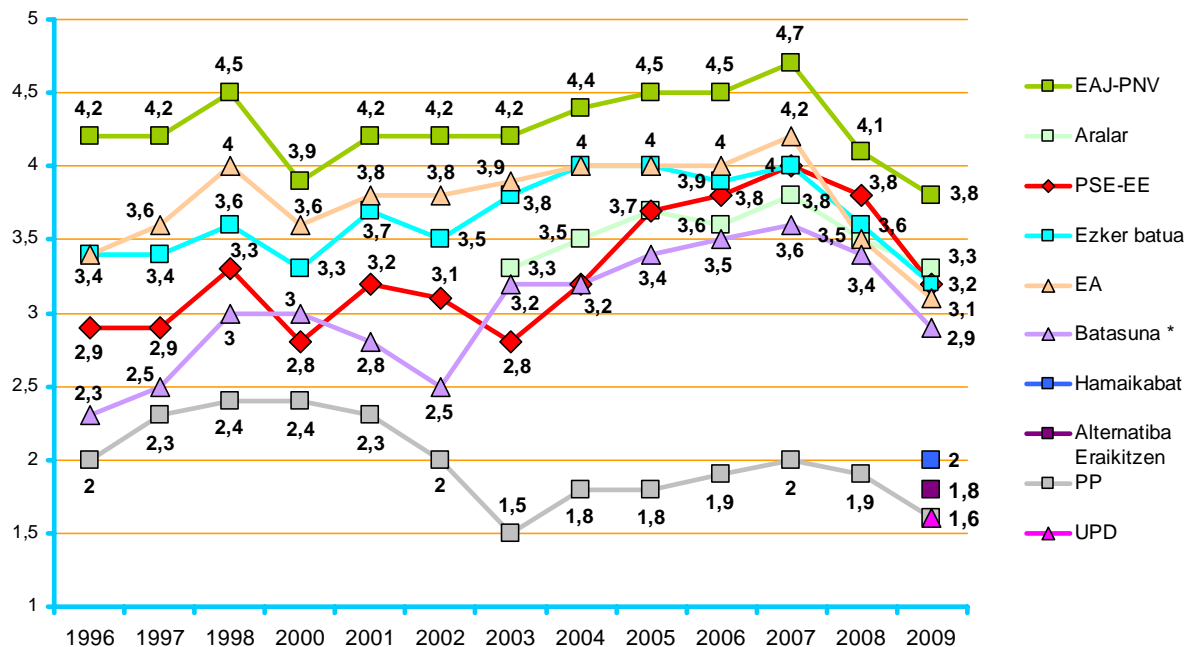
## B.9 - Aukera politikokoekiko begikotasuna / Simpatía hacia opciones políticas

BEGIKOTASUNA / SIMPATÍA	GUZTIZKOAK / TOTALES	
	15-29 urte / 15-29 años	>=30 urte / >=30 años
PNV	3,8	4,5
ARALAR	3,3	3,4
PSE-EE	3,2	3,9
EZKER BATUA	3,2	3,0
EA	3,1	3,1
BATASUNA	2,9	2,1
HAMAİKABAT	2,0	1,7
ALTERNATIBA ERAIKITZEN	1,8	1,6
PP	1,6	2,0
UPD	1,6	1,6

Batezbestekoak (0-10) / Medias (0-10)



Kolektibokako emaitzak kontsultatzeko orrialdea: 37 :Página para consultar los resultados por colectivos



\* Kategoría horretan HB, EH edota ezker abertzaleko beste taldeen datuak ere sartu dira /  
 En esta categoría también se incluyen los datos de HB, EH u otros grupos de la izquierda abertzale

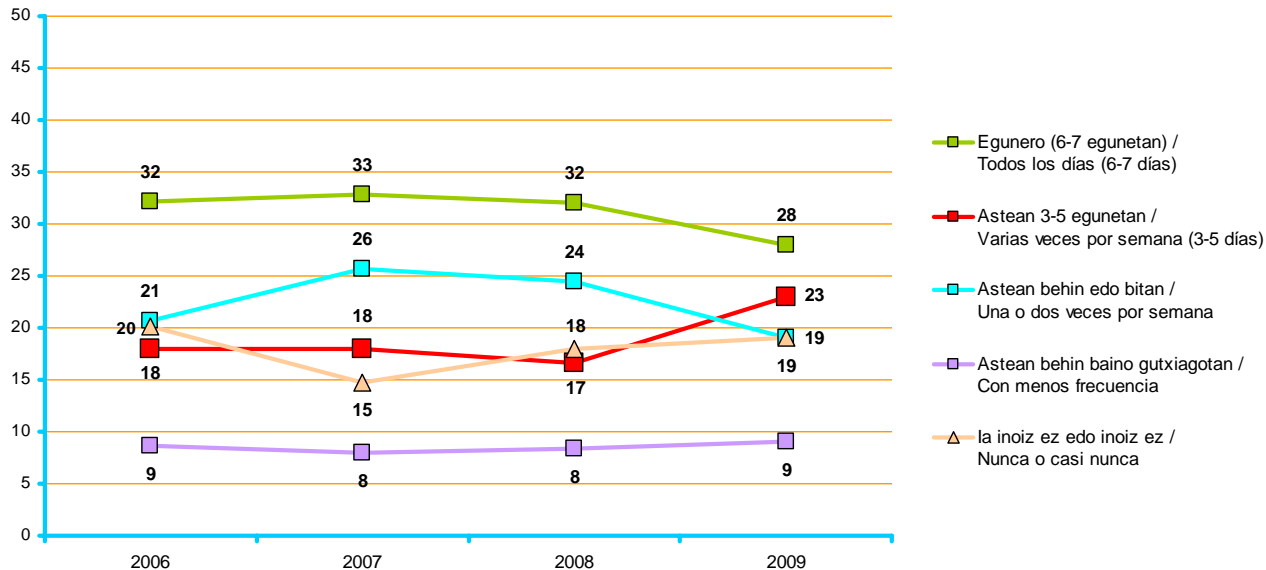
## C – Eguneroko zenbait ohitura / Algunas costumbres cotidianas

### C.1 – Egunkarien irakurketa / Lectura de prensa

		GUZTIZKOAK / TOTALES	
		15-29 urte / 15-29 años	>=30 urte / >=30 años
ZENBATERO IRAKURTZEN DUZU EGUNKARIA? / ¿CON QUÉ FRECUENCIA SUELE LEER UD. EL PERIÓDICO?	Egunero (6-7 egunetan) / Todos los días (6-7 días)	28	44
	Astean 3-5 egunetan / Varias veces por semana (3-5 días)	23	14
	Astean behin edo bitan / Una o dos veces por semana	19	19
	Astean behin baino gutxiagotan / Con menos frecuencia	9	7
	la inoiz ez edo inoiz ez / Nunca o casi nunca	19	15
	Ed-Ee / Ns-Nc	1	1
Ehuneko bertikalak / Porcentajes verticales		100	100



Kolektibokako emaitzak kontsultatzeko orrialdea: **38** :Página para consultar los resultados por colectivos



## C.2 – Irakurritako egunkariak / Periódicos leídos

		GUZTIZKOAK / TOTALES	
		15-29 urte / 15-29 años	>=30 urte / >=30 años
El Correo Español		42	48
Diario Vasco		17	26
Gara		10	6
Berria		7	4
El País		5	5
Deia		4	9
ZEIN EGUNKARI IRAKURTZEN DUZU GEHIENETAN? / ¿QUÉ PERIÓDICO LEE CON MÁS FRECUENCIA?	El Mundo	3	3
	Diario de Noticias de Alava	2	3
	Noticias de Gipuzkoa	1	2
	Público	1	1
	ABC	0	0
	La Razón	0	0
	Beste batzuk / Otros	29	20
	Bat ere ez / Ninguno	34	35

Portzentajeen batura ez da 100 bi egunkari aipatu ahal zirelako /  
Los porcentajes no suman 100 porque se podían mencionar hasta dos periódicos.



Kolektibokako emaitzak kontsultatzeko orrialdea: **39** :Página para consultar los resultados por colectivos

## C.3 – Etxean erabilitako hizkuntza / Idioma de uso en el hogar

		GUZTIZKOAK / TOTALES	
		15-29 urte / 15-29 años	>=30 urte / >=30 años
Bakarrik edo batez ere gaztelaniaz / Única o principalmente en castellano		65	75
Gaztelaniaz beste euskaraz / Tanto en castellano como en euskera		17	14
Bakarrik edo batez ere euskaraz / Única o principalmente en euskera		12	11
Beste hizkuntza batean / En otro idioma		6	1
Ed-Ee / Ns-Nc		0	0
Ehuneko bertikalak / Porcentajes verticales		100	100



Kolektibokako emaitzak kontsultatzeko orrialdea: **41** :Página para consultar los resultados por colectivos

## Zehaztasun teknikoak / Ficha técnica

Informazio bilketa **2009ko irailaren 22a eta 30a bitartean** egin zen -biak barne- galdesorta egituratu eta itxia erabiliz, Euskal Autonomia Erkidegoko (EAEko) hiru lurraldeetarako 15 urte eta gehiagoko biztanleriaren lagin adierazgarri bati etxean egin-dako banakako elkarrizketen bidez.

Guztira 1680 **elkarrizketa** egin ziren eta horietatik 15 eta 29 urte bitarteko gazteei 405 dagozkie eta 30 urte eta gehiagoko pertsoneri 1275. Kasu guztietan gizabanakoen hautaketa prozedura polietapiko eta estratifikatuaren bidez egin zen, ausazko ibilbideak erabiliz -120 laginketa abiapunturekin<sup>1</sup>, ondoren pertsonak sexuaren, adinaren eta lan egoeraren arabera kuoten bidez aukeratuz. Emaitzak hiru lurraldeetako biztanleria zentsuaren eta 2009ko Eusko Legebiltzarrerako Hauteskundeetako boto oroimenaren arabera haztatu dira.

405 gazteen lagin honi dagokion **lagin errorearen** estimazioa, erabat ausazkoak diren laginketei egotzgarria,  $\pm 5\%$ ekoa da EAE osorako,  $95,5\%$ eko konfiantza mailarako,  $p=q=0,5$  izanik.

Ikerketaren **diseinua**, emaitzen **azterketa eta txostenaren burutzearen ardura** Prospekzio Soziologikoen Kabineteari dagozkie soilik. Bestalde, informazio bilketa Lurra eraikina, Txingurri pasealekua 28-30, 2, 20017 Donostia helbidean dagoen *Ikertalde* enpresak egin zuen.

**La recogida de información se realizó entre el 22 y el 30 de septiembre de 2009** -ambos inclusive- a través de entrevista individual mediante cuestionario estructurado y cerrado, realizada a domicilio a una muestra representativa de la población de 15 y más años de cada uno de los Territorios Históricos de la Comunidad Autónoma del País Vasco (CAPV).

En conjunto se realizaron 1680 **entrevistas**, de las cuales 405 corresponden a jóvenes de entre 15 y 29 años y 1.275 a personas de 30 y más años. En todos los casos la selección se realizó por procedimiento polietápico y estratificado, siguiendo rutas aleatorias -a partir de un total de 120 puntos de muestreo<sup>1</sup>- y con selección de los individuos por cuotas de sexo, edad y situación laboral, siendo posteriormente ponderados los resultados en base a la población y al recuerdo de voto en las Elecciones al Parlamento Vasco de 2009, en cada uno de los tres Territorios.

El **error muestral** correspondiente a la muestra de 405 jóvenes y atribuible en el caso teórico de que la muestra hubiera sido estrictamente aleatoria, se cifra en un  $\pm 5\%$  para el conjunto de la CAPV, con un nivel de confianza de  $95,5\%$  y  $p=q=0,5$ .

El **diseño** de la investigación, el **análisis** de los resultados y la **elaboración del informe** es responsabilidad exclusiva del Gabinete de Prospección Sociológica. La recogida de información fue realizada por la empresa *Ikertalde*, sita en el edificio Lurra, Paseo Txingurri 28-30, 2, 20017, Donostia-San Sebastián.

<sup>1</sup> Hasiera puntu fisiko zehatza ausaz lortu zen hauteskunde sekzio bakoitzeko kale "zation" multzoen artean (azterketarako unitate geografiko txikiena), Eustatek egindako kale izendegien arabera.

<sup>1</sup> El lugar físico concreto de inicio se obtuvo aleatoriamente del conjunto de "tramos" de calles incluidos en cada sección electoral (unidad geográfica mínima de análisis), según los callejeros elaborados por el Eustat.

## Eranskina: Taulak / Anexo: Tablas

Eranskinean azaltzen diren guruzetako aldagaiak ondoko taldeetatik sortu dira:

- **Lurraldea:** Araba, Bizkaia eta Gipuzkoa.
- **Sexua:** gizonezkoa eta emakumezkoa.
- **Adin taldeak:** 15-17, 18-21, 22-25 eta 26-29.
- **Gehienbat euskal herritar sentimendua:** bai, ez. (Norbera euskal herritar – espainiar ardatzean kokatzeko eskatzen duen galderatik abiatuz, beraien burua euskal herritartzat bakarrik edo espainiartzat baino gehiago euskal herritartzat jo dutenek gehienbat euskal herritar sentimendua dutela esan daiteke, eta euskal herritar bezain espainiarrak, euskal herritar baino gehiago espainiarrak edota bakarrik espainiarrak sentitzen direnek gehienbat euskal herritar sentimendua ez dutela esan ahal da).
- **Lan egoera:** lanean, langabezian, ikasten, beste egoerak.

Las variables de cruce que se presentan en este anexo se construyen a partir de los siguientes colectivos:

- **Territorio:** Araba, Bizkaia y Gipuzkoa.
- **Sexo:** varón y mujer.
- **Grupos de edad:** 15-17, 18-21, 22-25 y 26-29.
- **Sentimiento predominantemente vasco:** sí, no. (Partiendo de la pregunta de autoposicionamiento en el eje vasco-español, se considera que sí tienen sentimiento predominantemente vasco quienes se definen como únicamente vascos/as o más vascos/as que españoles/as, y que no tienen dicho sentimiento quienes se declaran tanto vascos/as como españoles/as, más españoles/as que vascos/as o predominantemente españoles/as).
- **Situación laboral:** trabajando, en paro, estudiando, otras situaciones.

## A - Egoeraren balorazioa / Valoración de la situación

### A.1 - EAEko eta Estatuko egoera ekonomikoa / Situación económica de la CAPV y del Estado

#### A.1 Taulak / Tablas A.1

		GAZTEEN GUZTIZKOAK TOTAL JÓVENES	15-29 urte / 15-29 años								>=30 urte >=30 años	
			LURRALDEA / TERRITORIO			SEXUA / SEXO		ADIN TALDEAK / GRUPOS DE EDAD				
			Araba	Bizkaia	Gipuzkoa	Gizonezkoa Hombre	Emakumezkoa Mujer	15-17	18-21	22-25		26-29
ZURE USTEZ NOLAKOA DA EGOERA EKONOMIKOA EAEn? / ¿CÓMO CALIFICARÍA UD. LA SITUACIÓN ECONÓMICA DE LA CAV?	Oso ona / Muy buena	2	1	4	1	2	3	1	6	2	1	1
	Ona / Buena	42	42	37	53	43	42	45	45	40	42	30
	Txarra / Mala	44	44	49	36	45	43	40	38	50	46	55
	Oso txarra / Muy mala	7	8	9	4	8	7	7	6	6	10	11
	Ed-Ee / Ns-Nc	4	5	2	6	3	5	7	6	2	1	2
ETA ZURE USTEZ NOLAKOA DA EGOERA EKONOMIKOA ESPAINIAKO ESTATUAN? / Y ¿CÓMO CALIFICARÍA UD. LA SITUACIÓN ECONÓMICA DEL ESTADO ESPAÑOL?	Oso ona / Muy buena	1	0	1	2	0	2	2	1	0	1	1
	Ona / Buena	22	13	25	19	19	24	21	24	19	22	12
	Txarra / Mala	58	67	52	64	59	57	54	55	63	57	59
	Oso txarra / Muy mala	16	13	20	10	19	12	16	12	18	18	22
	Ed-Ee / Ns-Nc	4	7	3	5	3	5	7	8	1	2	7
	Ehuneko bertikalak / Porcentajes verticales n (absolutu ponderatu gabeak / absolutos sin ponderar)	100	100	100	100	100	100	100	100	100	100	100
		(405)	(104)	(174)	(127)	(221)	(184)	(67)	(100)	(121)	(117)	(1275)

		GAZTEEN GUZTIZKOAK TOTAL JÓVENES	15-29 urte / 15-29 años						>=30 urte >=30 años
			GEHIENBAT EUSKAL HERRITAR SENTIMENDUA / SENTIMIENTO PREDOMINANTEMENTE VASCO		LAN EGOERA / SITUACIÓN LABORAL				
			Bai / Sí	Ez / No	Lanean / Trabajando	Langabezian / En paro	Ikasten / Estudiando	Beste egoerak / Otras situaciones	
ZURE USTEZ NOLAKOA DA EGOERA EKONOMIKOA EAEn? / ¿CÓMO CALIFICARÍA UD. LA SITUACIÓN ECONÓMICA DE LA CAV?	Oso ona / Muy buena	2	2	2	4	0	2	0	1
	Ona / Buena	42	45	42	43	33	47	24	30
	Txarra / Mala	44	43	44	46	52	38	76	55
	Oso txarra / Muy mala	7	7	9	7	10	7	0	11
	Ed-Ee / Ns-Nc	4	4	2	1	5	5	0	2
ETA ZURE USTEZ NOLAKOA DA EGOERA EKONOMIKOA ESPAINIAKO ESTATUAN? / Y ¿CÓMO CALIFICARÍA UD. LA SITUACIÓN ECONÓMICA DEL ESTADO ESPAÑOL?	Oso ona / Muy buena	1	0	1	1	0	1	0	1
	Ona / Buena	22	18	24	18	19	25	22	12
	Txarra / Mala	58	61	56	60	60	55	62	59
	Oso txarra / Muy mala	16	17	18	18	17	14	16	22
	Ed-Ee / Ns-Nc	4	4	1	2	5	5	0	7
	Ehuneko bertikalak / Porcentajes verticales n (absolutu ponderatu gabeak / absolutos sin ponderar)	100	100	100	100	100	100	100	100
		(405)	(221)	(138)	(142)	(64)	(186)	(13)	(1275)

## A.2 - EAEko eta Estatuko egoera politikoa / Situación política de la CAPV y del Estado

### A.2 Taulak / Tablas A.2

		GAZTEEN GUZTIZKOAK TOTAL JÓVENES	15-29 urte / 15-29 años									>=30 urte >=30 años
			LURRALDEA / TERRITORIO			SEXUA / SEXO		ADIN TALDEAK / GRUPOS DE EDAD				
			Araba	Bizkaia	Gipuzkoa	Gizonezkoa Hombre	Emakumezkoa Mujer	15-17	18-21	22-25	26-29	
ETA NOLAKOA DA, ZURE USTEZ, EGOERA POLITIKOA EAEn? / Y ¿CÓMO CALIFICARÍA UD. LA SITUACIÓN POLÍTICA DE LA CAV?	Oso ona / Muy buena	0	0	0	0	0	0	0	0	0	0	1
	Ona / Buena	24	28	24	23	23	26	24	23	28	21	23
	Txarra / Mala	55	45	60	50	53	56	52	54	51	62	53
	Oso txarra / Muy mala	11	14	10	11	16	5	9	10	14	9	12
	Ed-Ee / Ns-Nc	10	14	6	16	8	13	16	13	8	8	11
ETA NOLAKOA DA, ZURE USTEZ, EGOERA POLITIKOA ESPAINIAKO ESTATUAN? / Y ¿CÓMO CALIFICARÍA UD. LA SITUACIÓN POLÍTICA DEL ESTADO ESPAÑOL?	Oso ona / Muy buena	1	1	0	1	0	1	0	1	0	1	1
	Ona / Buena	22	20	24	18	20	23	25	23	21	20	15
	Txarra / Mala	50	46	51	50	51	49	39	50	53	54	54
	Oso txarra / Muy mala	18	20	17	19	21	14	18	15	19	18	17
	Ed-Ee / Ns-Nc	10	13	8	12	8	12	18	11	7	7	13
Ehuneko bertikalak / Porcentajes verticales		100	100	100	100	100	100	100	100	100	100	100
n (absolutu ponderatu gabeak / absolutos sin ponderar)		(405)	(104)	(174)	(127)	(221)	(184)	(67)	(100)	(121)	(117)	(1275)

		GAZTEEN GUZTIZKOAK TOTAL JÓVENES	15-29 urte / 15-29 años						>=30 urte >=30 años
			GEHIENBAT EUSKAL HERRITAR SENTIMENDUA / SENTIMIENTO PREDOMINANTEMENTE VASCO		LAN EGOERA / SITUACIÓN LABORAL				
			Bai / Sí	Ez / No	Lanean / Trabajando	Langabezian / En paro	Ikasten / Estudiando	Beste egoerak / Otras situaciones	
ETA NOLAKOA DA, ZURE USTEZ, EGOERA POLITIKOA EAEn? / Y ¿CÓMO CALIFICARÍA UD. LA SITUACIÓN POLÍTICA DE LA CAV?	Oso ona / Muy buena	0	0	0	0	0	0	0	1
	Ona / Buena	24	16	37	23	16	27	22	23
	Txarra / Mala	55	60	49	62	63	48	46	53
	Oso txarra / Muy mala	11	17	4	9	14	12	0	12
	Ed-Ee / Ns-Nc	10	6	10	6	6	13	32	11
ETA NOLAKOA DA, ZURE USTEZ, EGOERA POLITIKOA ESPAINIAKO ESTATUAN? / Y ¿CÓMO CALIFICARÍA UD. LA SITUACIÓN POLÍTICA DEL ESTADO ESPAÑOL?	Oso ona / Muy buena	1	0	1	1	0	0	7	1
	Ona / Buena	22	12	36	18	15	27	14	15
	Txarra / Mala	50	57	45	58	62	41	44	54
	Oso txarra / Muy mala	18	25	7	17	15	20	8	17
	Ed-Ee / Ns-Nc	10	6	10	6	8	12	26	13
Ehuneko bertikalak / Porcentajes verticales		100	100	100	100	100	100	100	100
n (absolutu ponderatu gabeak / absolutos sin ponderar)		(405)	(221)	(138)	(142)	(64)	(186)	(13)	(1275)



### A.3 - EAEko eta Estatuko egoera soziala / Situación social de la CAPV y del Estado

#### A.3 Taulak / Tablas A.3

		GAZTEEN GUZTIZKOAK TOTAL JÓVENES	15-29 urte / 15-29 años									>=30 urte >=30 años
			LURRALDEA / TERRITORIO			SEXUA / SEXO		ADIN TALDEAK / GRUPOS DE EDAD				
			Araba	Bizkaia	Gipuzkoa	Gizonezkoa Hombre	Emakumezkoa Mujer	15-17	18-21	22-25	26-29	
EAEko EGOERA SOZIALARI DAGOKIONEZ, ZURE USTEZ NOLAKOA DA? / EN CUANTO A LA SITUACIÓN SOCIAL DE LA CAV, ¿CÓMO LA CALIFICARÍA UD?	Oso ona / Muy buena	4	5	3	6	5	3	5	4	5	2	3
	Ona / Buena	57	56	54	63	58	56	59	53	56	60	53
	Txarra / Mala	31	32	34	24	29	34	23	32	31	35	34
	Oso txarra / Muy mala	3	1	4	2	3	3	4	3	3	2	5
	Ed-Ee / Ns-Nc	5	5	5	5	5	4	9	8	4	1	5
ETA, ZURE USTEZ, NOLAKOA DA EGOERA SOZIALA ESPAINIAKO ESTATUAN? / Y ¿CÓMO CALIFICARÍA UD. LA SITUACIÓN SOCIAL DEL ESTADO ESPAÑOL?	Oso ona / Muy buena	2	1	1	4	2	2	3	4	2	0	1
	Ona / Buena	46	38	46	51	46	47	49	43	46	48	35
	Txarra / Mala	40	45	43	30	38	42	36	39	43	39	41
	Oso txarra / Muy mala	3	1	3	4	5	2	2	3	4	4	9
	Ed-Ee / Ns-Nc	9	15	6	11	10	7	11	12	5	9	13
Ehuneko bertikalak / Porcentajes verticales		100	100	100	100	100	100	100	100	100	100	100
n (absolutu ponderatu gabeak / absolutos sin ponderar)		(405)	(104)	(174)	(127)	(221)	(184)	(67)	(100)	(121)	(117)	(1275)

		GAZTEEN GUZTIZKOAK TOTAL JÓVENES	15-29 urte / 15-29 años						>=30 urte >=30 años
			GEHIENBAT EUSKAL HERRITAR SENTIMENDUA / SENTIMIENTO PREDOMINANTEMENTE VASCO		LAN EGOERA / SITUACIÓN LABORAL				
			Bai / Sí	Ez / No	Lanean / Trabajando	Langabezian / En paro	Ikasten / Estudiando	Beste egoerak / Otras situaciones	
EAEko EGOERA SOZIALARI DAGOKIONEZ, ZURE USTEZ NOLAKOA DA? / EN CUANTO A LA SITUACIÓN SOCIAL DE LA CAV, ¿CÓMO LA CALIFICARÍA UD?	Oso ona / Muy buena	4	5	3	3	0	6	0	3
	Ona / Buena	57	53	62	61	50	55	70	53
	Txarra / Mala	31	33	28	33	39	28	30	34
	Oso txarra / Muy mala	3	3	4	1	5	4	0	5
	Ed-Ee / Ns-Nc	5	7	3	2	7	6	0	5
ETA, ZURE USTEZ, NOLAKOA DA EGOERA SOZIALA ESPAINIAKO ESTATUAN? / Y ¿CÓMO CALIFICARÍA UD. LA SITUACIÓN SOCIAL DEL ESTADO ESPAÑOL?	Oso ona / Muy buena	2	2	2	1	3	2	0	1
	Ona / Buena	46	40	55	46	38	48	61	35
	Txarra / Mala	40	44	35	44	44	36	23	41
	Oso txarra / Muy mala	3	5	3	1	5	4	8	9
	Ed-Ee / Ns-Nc	9	10	6	7	11	9	8	13
Ehuneko bertikalak / Porcentajes verticales		100	100	100	100	100	100	100	100
n (absolutu ponderatu gabeak / absolutos sin ponderar)		(405)	(221)	(138)	(142)	(64)	(186)	(13)	(1275)

## A.4 - EAEko arazo nagusiak / Principales problemas de la CAPV

### A.4 Taulak / Tablas A.4

	GAZTEEN GUZTIZKOAK TOTAL JÓVENES	15-29 urte / 15-29 años									>=30 urte >=30 años
		LURRALDEA / TERRITORIO			SEXUA / SEXO		ADIN TALDEAK / GRUPOS DE EDAD				
		Araba	Bizkaia	Gipuzkoa	Gizonezkoa Hombre	Emakumezkoa Mujer	15-17	18-21	22-25	26-29	
Lan merkatuari lotutako arazoak / Problemas ligados al mercado de trabajo	59	57	66	49	60	58	52	51	66	63	73
Etxebizitza / La vivienda	33	25	32	39	38	27	17	35	40	33	20
Arazo ekonomikoak / Problemas económicos	30	45	30	23	27	34	25	26	27	40	25
Indarkeria, terrorismoa, bake falta / Violencia, terrorismo, falta de paz	24	28	31	12	26	23	20	21	26	28	36
Euskal Herriko gatazka eta egoera politikoa / El conflicto y la situación política del País Vasco	22	31	19	22	22	21	19	18	24	24	21
Immigrazioa eta horri lotutako arazoak (arrazakeria,...) / La inmigración y problemas con ella relacionados (racismo)	9	7	10	8	11	6	4	9	6	16	9
Zerbitzu publikoen funtzionamendua eta hedadura, laguntzak / Funcionamiento y cobertura de los servicios públicos,ayudas	4	2	4	6	3	6	0	4	7	5	5
Hezkuntza / Educación	3	5	2	3	1	5	2	4	2	2	2
Ingurumena / Medio ambiente	2	4	2	2	2	2	5	2	1	2	1
Delinkuentzia eta segurtasun falta / La delincuencia y la inseguridad ciudadana	2	3	3	1	2	2	0	1	4	2	4
Azpiegiturak eta garraioak / Infraestructuras y transporte	2	2	0	5	3	1	3	0	3	2	2
Osasungintza, Osakidetza, Gizarte Segurantzza, Osasuna / Sanidad, Osakidetza, Seguridad Social, Salud	2	2	2	1	2	1	4	2	1	1	5
Hizkuntza egoerarekin lotutako arazoak / Problemas relacionados con la situación lingüística	1	2	1	2	1	2	3	0	1	2	1
Arazo eta desberdintasun sozialak / Problemas y desigualdades sociales	1	1	2	0	0	3	0	1	1	2	2
Gazteen arazoak / Problemas de la juventud	1	1	0	3	2	1	0	0	4	0	2
Emakumeen aurkako indarkeria / Violencia contra las mujeres	1	0	1	3	1	1	2	1	0	2	1
Justiziaren funtzionamendua / Funcionamiento de la justicia	1	0	2	0	1	1	2	2	1	0	1
Drogak / Las drogas	1	0	1	1	1	1	3	1	0	0	1
Balioen krisia,norberekeria,intolerantzia,errespetu falta / Crisis de valores,egoismo,intolerancia,falta de respeto	0	1	0	1	1	0	0	1	0	1	1
Pentsioak / Pensiones	0	0	0	0	0	0	0	0	0	0	2
Ustelkeria eta iruzurra / Corrupción y fraude	0	0	0	0	0	0	0	0	0	0	1
n (absolutu ponderatu gabeak / absolutos sin ponderar)	(405)	(104)	(174)	(127)	(221)	(184)	(67)	(100)	(121)	(117)	(1275)

Inkestaturek espontaneoki emandako erantzunak ondoren kodifikatu dira. Portzentajeen batura ez da 100, hiru arazo aipatu ahal zirelako /  
Se ha realizado una codificación posterior de las respuestas dadas espontáneamente por las personas encuestadas. Los porcentajes no suman 100 porque se podían mencionar hasta tres problemas.

	GAZTEEN GUZTIZKOAK TOTAL JÓVENES	15-29 urte / 15-29 años						>=30 urte >=30 años
		GEHIENBAT EUSKAL HERRITAR SENTIMENDUA / SENTIMIENTO PREDOMINANTEMENTE VASCO		LAN EGOERA / SITUACIÓN LABORAL				
		Bai / Sí	Ez /No	Lanean / Trabajando	Langabezian / En paro	Ikasten / Estudiando	Beste egoerak / Otras situaciones	
Lan merkatuari lotutako arazoak / Problemas ligados al mercado de trabajo	59	59	64	60	72	54	75	73
Etxebizitza / La vivienda	33	34	32	37	35	29	41	20
Arazo ekonomikoak / Problemas económicos	30	30	33	38	20	26	45	25
Indarkeria, terrorismoa, bake falta / Violencia, terrorismo, falta de paz	24	19	35	27	15	27	11	36
Euskal Herriko gatazka eta egoera politikoa / El conflicto y la situación política del País Vasco	22	31	11	20	20	24	8	21
Immigrazioa eta horri lotutako arazoak (arrazakeria,...) / La inmigración y problemas con ella relacionados (racismo)	9	9	6	11	22	4	8	9
Zerbitzu publikoen funtzionamendua eta hedadura, laguntzak / Funcionamiento y cobertura de los servicios públicos,ayudas	4	5	3	7	3	3	0	5
Hezkuntza / Educación	3	2	3	0	4	4	8	2
Ingurumena / Medio ambiente	2	3	2	2	2	3	0	1
Delinkuentzia eta segurtasun falta / La delincuencia y la inseguridad ciudadana	2	1	4	4	0	2	0	4
Azpiegiturak eta garraioak / Infraestructuras y transporte	2	2	2	4	1	1	0	2
Osasungintza, Osakidetza, Gizarte Segurantza, Osasuna / Sanidad, Osakidetza, Seguridad Social, Salud	2	1	3	2	0	1	8	5
Hizkuntza egoerarekin lotutako arazoak / Problemas relacionados con la situación lingüística	1	2	1	1	1	1	7	1
Arazo eta desberdintasun sozialak / Problemas y desigualdades sociales	1	1	2	3	0	1	0	2
Gazteen arazoak / Problemas de la juventud	1	2	0	0	2	2	0	2
Emakumeen aurkako indarkeria / Violencia contra las mujeres	1	2	1	1	0	2	0	1
Justiziaren funtzionamendua / Funcionamiento de la justicia	1	1	0	1	0	1	0	1
Drogak / Las drogas	1	0	1	0	0	2	0	1
Balioen krisia,norberekeria,intolerantzia,errespetu falta / Crisis de valores,egoismo,intolerancia,falta de respeto	0	1	0	1	0	0	0	1
Pentsioak / Pensiones	0	0	0	0	0	0	0	2
Ustelkeria eta iruzurra / Corrupción y fraude	0	0	0	0	0	0	0	1
n (absolutu ponderatu gabeak / absolutos sin ponderar)	(405)	(221)	(138)	(142)	(64)	(186)	(13)	(1275)

Inkestatuek espontaneoki emandako erantzunak ondoren kodifikatu dira. Portzentajeen batura ez da 100, hiru arazo aipatu ahal zirelako /  
Se ha realizado una codificación posterior de las respuestas dadas espontáneamente por las personas encuestadas. Los porcentajes no suman 100 porque se podían mencionar hasta tres problemas.

## A.5 - Norberaren arazo nagusiak / Principales problemas personales

### A.5 Taulak / Tablas A.5

	GAZTEEN GUZTIZKOAK TOTAL JÓVENES	15-29 urte / 15-29 años									>=30 urte >=30 años
		LURRALDEA / TERRITORIO			SEXUA / SEXO		ADIN TALDEAK / GRUPOS DE EDAD				
		Araba	Bizkaia	Gipuzkoa	Gizonezkoa Hombre	Emakumezkoa Mujer	15-17	18-21	22-25	26-29	
Lan merkatuari lotutako arazoak / Problemas ligados al mercado de trabajo	49	47	55	39	51	47	31	45	55	57	34
Etxebizitza / La vivienda	23	18	18	35	25	21	9	15	33	27	9
Arazo ekonomikoak / Problemas económicos	19	30	18	14	21	15	8	20	20	21	26
Hezkuntza / Educación	14	22	11	14	15	12	37	17	9	1	4
Zerbitzu publikoen funtzionamendua eta hedadura, laguntzak / Funcionamiento y cobertura de los servicios públicos, ayudas	6	7	5	7	4	8	2	6	8	6	6
Azpiegiturak eta garraioak / Infraestructuras y transporte	5	14	3	5	6	5	7	4	5	6	3
Familia / La familia	4	4	3	6	3	5	7	2	2	6	10
ZURE EGUNEROKO BIZITZAN ZENTRATUZ, ZEIN HIRU ARAZO EDO KEZKA NAGUSI DITUZU? / Y CENTRÁNDONOS EN SU VIDA DIARIA, ¿QUÉ TRES PROBLEMAS O PREOCUPACIONES PERSONALES TIENE UD.?	4	1	4	4	2	5	0	3	3	7	14
Osasungintza, Osakidetza, Gizarte Segurantzak, Osasuna / Sanidad, Osakidetza, Seguridad Social, Salud	3	7	1	5	3	4	4	2	2	6	3
Euskal Herriko gatazka eta egoera politikoa / El conflicto y la situación política del País Vasco	3	3	3	2	4	2	6	1	1	5	3
Immigrazioa eta horri lotutako arazoak (arrazakeria,...) / La inmigración y problemas con ella relacionados (racismo)	3	4	3	2	2	3	5	2	2	2	4
Indarkeria, terrorismoa, bake falta / Violencia, terrorismo, falta de paz	2	2	2	2	2	2	2	0	2	4	3
Delinkuentzia eta segurtasun falta / La delincuencia y la inseguridad ciudadana	1	3	1	0	2	0	2	1	1	1	1
Ingurumena / Medio ambiente	1	1	0	2	1	1	1	1	0	1	2
Arazo eta desberdintasun sozialak / Problemas y desigualdades sociales	1	0	2	0	1	1	2	2	1	0	0
Justiziaren funtzionamendua / Funcionamiento de la justicia	1	2	1	1	0	1	2	0	1	0	0
Hizkuntza egoerarekin lotutako arazoak / Problemas relacionados con la situación lingüística	1	1	1	0	1	1	3	1	0	0	0
Drogak / Las drogas	1	0	0	2	1	0	0	0	0	2	1
Balioen krisia, norberekeria, intolerantzia, errespetu falta / Crisis de valores, egoismo, intolerancia, falta de respeto	0	0	0	1	1	0	0	0	1	0	1
Gazteen arazoak / Problemas de la juventud	0	0	0	0	0	0	0	0	0	0	6
Pentsioak / Pensiones											
n (absolutu ponderatu gabeak / absolutos sin ponderar)	(405)	(104)	(174)	(127)	(221)	(184)	(67)	(100)	(121)	(117)	(1275)

Inkestaturek espontaneoki emandako erantzunak ondoren kodifikatu dira. Portzentajeen batura ez da 100, hiru arazo aipatu ahal zirelako /  
Se ha realizado una codificación posterior de las respuestas dadas espontáneamente por las personas encuestadas. Los porcentajes no suman 100 porque se podían mencionar hasta tres problemas.

	GAZTEEN GUZTIZKOAK TOTAL JÓVENES	15-29 urte / 15-29 años						>=30 urte >=30 años
		GEHIENBAT EUSKAL HERRITAR SENTIMENDUA / SENTIMIENTO PREDOMINANTEMENTE VASCO		LAN EGOERA / SITUACIÓN LABORAL				
		Bai / Sí	Ez /No	Lanean / Trabajando	Langabezian / En paro	Ikasten / Estudiando	Beste egoerak / Otras situaciones	
Lan merkatuari lotutako arazoak / Problemas ligados al mercado de trabajo	49	49	50	48	74	42	49	34
Etxebizitza / La vivienda	23	27	18	30	21	18	33	9
Arazo ekonomikoak / Problemas económicos	19	20	17	24	10	19	0	26
Hezkuntza / Educación	14	16	11	0	5	27	0	4
Zerbitzu publikoen funtzionamendua eta hedadura, laguntzak / Funcionamiento y cobertura de los servicios públicos,ayudas	6	7	5	5	8	5	26	6
Azpiegiturak eta garraioak / Infraestructuras y transporte	5	5	6	5	3	7	8	3
Familia / La familia	4	3	3	5	1	3	8	10
ZURE EGUNEROKO BIZITZAN ZENTRATUZ, ZEIN HIRU ARAZO EDO KEZKA NAGUSI DITUZU? / Y CENTRÁNDONOS EN SU VIDA DIARIA, ¿QUÉ TRES PROBLEMAS O PREOCUPACIONES PERSONALES TIENE UD.?	4	3	3	6	3	1	12	14
Osasungintza, Osakidetzak, Gizarte Segurantzak, Osasuna / Sanidad, Osakidetzak, Seguridad Social, Salud	3	5	1	4	6	3	0	3
Euskal Herriko gatazka eta egoera politikoa / El conflicto y la situación política del País Vasco	3	1	3	2	8	2	8	3
Immigrazioa eta horri lotutako arazoak (arrazakeria,...) / La inmigración y problemas con ella relacionados (racismo)	3	1	3	2	8	2	8	3
Indarkeria, terrorismoa, bake falta / Violencia, terrorismo, falta de paz	3	2	3	1	0	4	7	4
Delinkuentzia eta segurtasun falta / La delincuencia y la inseguridad ciudadana	2	1	3	2	6	1	0	3
Ingurumena / Medio ambiente	1	1	2	0	1	2	0	1
Arazo eta desberdintasun sozialak / Problemas y desigualdades sociales	1	1	0	1	0	1	0	2
Justiziaren funtzionamendua / Funcionamiento de la justicia	1	1	0	1	0	1	0	0
Hizkuntza egoerarekin lotutako arazoak / Problemas relacionados con la situación lingüística	1	1	1	1	0	1	0	0
Drogak / Las drogas	1	0	1	0	0	2	0	0
Balioen krisia,norberekeria,intolerantzia,errespetu falta / Crisis de valores,egoismo,intolerancia,falta de respeto	1	1	0	2	0	0	0	1
Gazteen arazoak / Problemas de la juventud	0	1	0	0	0	1	0	1
Pentsioak / Pensiones	0	0	0	0	0	0	0	6
n (absolutu ponderatu gabeak / absolutos sin ponderar)	(405)	(221)	(138)	(142)	(64)	(186)	(13)	(1275)

Inkestaturek espontaneoki emandako erantzunak ondoren kodifikatu dira. Portzentajeen batura ez da 100, hiru arazo aipatu ahal zirelako /  
Se ha realizado una codificación posterior de las respuestas dadas espontáneamente por las personas encuestadas. Los porcentajes no suman 100 porque se podían mencionar hasta tres problemas.

## A.6 - Administrazioarekiko poztasuna / Satisfacción con la administración

### A.6 Taulak / Tablas A.6

		GAZTEEN GUZTIZKOAK TOTAL JÓVENES	15-29 urte / 15-29 años										>=30 urte >=30 años
			LURRALDEA / TERRITORIO			SEXUA / SEXO		ADIN TALDEAK / GRUPOS DE EDAD					
			Araba	Bizkaia	Gipuzkoa	Gizonezkoa Hombre	Emakumezkoa Mujer	15-17	18-21	22-25	26-29		
HERRIKO/HIRIKO UDALAREKIKO POZTASUNA / SATISFACCIÓN CON EL AYUNTAMIENTO DE SU LOCALIDAD	Pozik / Satisfecho/a	65	56	69	60	61	69	68	59	64	69	68	
	Ez pozik / Insatisfecho/a	31	40	27	34	35	27	28	34	35	26	27	
	Ed-Ee / Ns-Nc	4	4	4	5	4	4	4	7	1	5	4	
DIPUTAZIOAREKIKO POZTASUNA / SATISFACCIÓN CON SU DIPUTACIÓN	Pozik / Satisfecho/a	62	58	69	51	59	66	61	57	62	66	65	
	Ez pozik / Insatisfecho/a	25	28	20	34	31	18	17	25	30	24	24	
	Ed-Ee / Ns-Nc	13	15	11	15	10	16	22	18	8	9	11	
EUSKO JAURLARITZAREKIKO POZTASUNA / SATISFACCIÓN CON EL GOBIERNO VASCO	Pozik / Satisfecho/a	49	52	53	41	45	55	54	48	48	49	56	
	Ez pozik / Insatisfecho/a	41	36	38	48	45	36	31	41	48	39	35	
	Ed-Ee / Ns-Nc	10	12	8	11	10	9	15	11	4	12	10	
ESPAINIAKO GOBERNUAREKIKO POZTASUNA / SATISFACCIÓN CON EL GOBIERNO ESPAÑOL	Pozik / Satisfecho/a	34	31	39	27	28	42	41	35	31	34	35	
	Ez pozik / Insatisfecho/a	56	60	51	64	61	50	45	52	66	56	53	
	Ed-Ee / Ns-Nc	9	9	10	9	11	7	14	13	3	10	12	
EUROPAKO GOBERNUAREKIKO POZTASUNA (EUROPAKO BATZORDEA) / SATISFACCIÓN CON EL GOBIERNO EUROPEO (LA COMISIÓN EUROPEA)	Pozik / Satisfecho/a	38	38	44	27	31	46	53	39	37	28	34	
	Ez pozik / Insatisfecho/a	36	34	31	45	43	27	21	29	41	45	36	
	Ed-Ee / Ns-Nc	26	28	25	28	26	27	27	32	21	27	29	
	Ehuneko bertikalak / Porcentajes verticales	100	100	100	100	100	100	100	100	100	100	100	
	n (absolutu ponderatu gabeak / absolutos sin ponderar)	(405)	(104)	(174)	(127)	(221)	(184)	(67)	(100)	(121)	(117)	(1275)	

		15-29 urte / 15-29 años							>=30 urte >=30 años
		GAZTEEN GUZTIZKOAK TOTAL JÓVENES	GEHIENBAT EUSKAL HERRITAR SENTIMENDUA / SENTIMIENTO PREDOMINANTEMENTE VASCO		LAN EGOERA / SITUACIÓN LABORAL				
			Bai / Si	Ez /No	Lanean / Trabajando	Langabezian / En paro	Ikasten / Estudiando	Beste egoerak / Otras situaciones	
HERRIKO/HIRIKO UDALAREKIKO POZTASUNA / SATISFACCIÓN CON EL AYUNTAMIENTO DE SU LOCALIDAD	Pozik / Satisfecho/a	65	56	77	58	78	64	79	68
	Ez pozik / Insatisfecho/a	31	40	21	38	20	31	16	27
	Ed-Ee / Ns-Nc	4	4	2	4	3	5	5	4
DIPUTAZIOAREKIKO POZTASUNA / SATISFACCIÓN CON SU DIPUTACIÓN	Pozik / Satisfecho/a	62	58	68	63	70	57	76	65
	Ez pozik / Insatisfecho/a	25	33	17	30	19	25	11	24
	Ed-Ee / Ns-Nc	13	9	15	7	11	18	13	11
EUSKO JAURLARITZAREKIKO POZTASUNA / SATISFACCIÓN CON EL GOBIERNO VASCO	Pozik / Satisfecho/a	49	39	66	47	60	49	33	56
	Ez pozik / Insatisfecho/a	41	53	27	44	37	40	46	35
	Ed-Ee / Ns-Nc	10	7	7	9	3	12	21	10
ESPAINIAKO GOBERNUAREKIKO POZTASUNA / SATISFACCIÓN CON EL GOBIERNO ESPAÑOL	Pozik / Satisfecho/a	34	20	55	31	37	35	49	35
	Ez pozik / Insatisfecho/a	56	71	41	60	54	55	46	53
	Ed-Ee / Ns-Nc	9	10	3	9	9	10	5	12
EUROPAKO GOBERNUAREKIKO POZTASUNA (EUROPAKO BATZORDEA) / SATISFACCIÓN CON EL GOBIERNO EUROPEO (LA COMISIÓN EUROPEA)	Pozik / Satisfecho/a	38	25	57	32	35	43	40	34
	Ez pozik / Insatisfecho/a	36	46	25	41	42	31	22	36
	Ed-Ee / Ns-Nc	26	29	18	27	23	26	37	29
	Ehuneko bertikalak / Porcentajes verticales	100	100	100	100	100	100	100	100
	n (absolutu ponderatu gabeak / absolutos sin ponderar)	(405)	(221)	(138)	(142)	(64)	(186)	(13)	(1275)

## B.- Jarrera politikoak / Actitudes políticas

### B.1 - Politikarekiko interesa / Interés por la política

#### B.1 Taulak / Tablas B.1

	GAZTEEN GUZTIZKOAK TOTAL JÓVENES	15-29 urte / 15-29 años					>=30 urte >=30 años	
		LURRALDEA / TERRITORIO			SEXUA / SEXO			
		Araba	Bizkaia	Gipuzkoa	Gizonezkoa Hombre	Emakumezkoa Mujer		
NOLAKO INTERESA DUZU POLITIKAZ? / ¿EN QUE MEDIDA ESTÁ INTERESADO/A EN LA POLITICA?	Interes handia / Muy interesado/a	7	7	6	8	7	7	4
	Nahikoa interes / Bastante interesado/a	11	10	11	10	14	7	15
	Interes gutxi / Poco interesado/a	36	28	35	40	36	35	35
	Batere interesik ez / Nada interesado/a	44	55	44	41	42	48	45
	Ed-Ee / Ns-Nc	2	0	3	2	1	3	1
	Ehuneko bertikalak / Porcentajes verticales	100	100	100	100	100	100	100
n (absolutu ponderatu gabeak / absolutos sin ponderar)	(405)	(104)	(174)	(127)	(221)	(184)	(1275)	

	GAZTEEN GUZTIZKOAK TOTAL JÓVENES	15-29 urte / 15-29 años						>=30 urte >=30 años	
		ADIN TALDEAK / GRUPOS DE EDAD				GEHIENBAT EUSKAL HERRITAR SENTIMENDUA / SENTIMIENTO PREDOMINANTEMENTE VASCO			
		15-17	18-21	22-25	26-29	Bai / Sí	Ez /No		
NOLAKO INTERESA DUZU POLITIKAZ? / ¿EN QUE MEDIDA ESTÁ INTERESADO/A EN LA POLITICA?	Interes handia / Muy interesado/a	7	3	3	10	10	9	2	4
	Nahikoa interes / Bastante interesado/a	11	6	11	11	14	15	7	15
	Interes gutxi / Poco interesado/a	36	48	30	40	29	34	40	35
	Batere interesik ez / Nada interesado/a	44	38	53	38	48	40	47	45
	Ed-Ee / Ns-Nc	2	5	3	2	0	1	3	1
	Ehuneko bertikalak / Porcentajes verticales	100	100	100	100	100	100	100	100
n (absolutu ponderatu gabeak / absolutos sin ponderar)	(405)	(67)	(100)	(121)	(117)	(221)	(138)	(1275)	



## B.2 - Alderdi politiko batekiko hurbiltasuna / Proximidad hacia algún partido político

### B.2 Taulak / Tablas B.2

	GAZTEEN GUZTIZKOAK TOTAL JÓVENES	15-29 urte / 15-29 años					>=30 urte >=30 años
		LURRALDEA / TERRITORIO			SEXUA / SEXO		
		Araba	Bizkaia	Gipuzkoa	Gizonezkoa Hombre	Emakumezkoa Mujer	
PARTIDU POLITIKOREN BATEKIK HURBIL SENTITZEN ZARA? / ¿SE SIENTE PRÓXIMO/A A ALGÚN PARTIDO POLÍTICO?	Oso hurbil / Muy próximo/a	3	4	2	3	4	4
	Nahikoa hurbil / Bastante próximo/a	4	2	8	6	3	8
	Apur bat / Algo próximo/a	13	13	11	12	14	14
	Ez oso hurbil / Poco próximo/a	22	27	17	23	21	23
	Batere hurbil ez / Nada próximo/a	55	50	61	54	55	50
	Ed-Ee / Ns-Nc	3	4	2	2	3	2
Ehuneko bertikalak / Porcentajes verticales	100	100	100	100	100	100	100
n (absolutu ponderatu gabeak / absolutos sin ponderar)	(405)	(104)	(174)	(127)	(221)	(184)	(1275)

	GAZTEEN GUZTIZKOAK TOTAL JÓVENES	15-29 urte / 15-29 años						>=30 urte >=30 años
		ADIN TALDEAK / GRUPOS DE EDAD				GEHIENBAT EUSKAL HERRITAR SENTIMENDUA / SENTIMIENTO PREDOMINANTEMENTE VASCO		
		15-17	18-21	22-25	26-29	Bai / Sí	Ez / No	
PARTIDU POLITIKOREN BATEKIK HURBIL SENTITZEN ZARA? / ¿SE SIENTE PRÓXIMO/A A ALGÚN PARTIDO POLÍTICO?	Oso hurbil / Muy próximo/a	4	2	3	4	5	2	4
	Nahikoa hurbil / Bastante próximo/a	1	2	8	3	6	3	8
	Apur bat / Algo próximo/a	14	13	13	12	16	10	14
	Ez oso hurbil / Poco próximo/a	22	17	27	25	22	26	23
	Batere hurbil ez / Nada próximo/a	55	63	47	52	49	56	50
	Ed-Ee / Ns-Nc	3	3	2	4	2	3	2
Ehuneko bertikalak / Porcentajes verticales	100	100	100	100	100	100	100	100
n (absolutu ponderatu gabeak / absolutos sin ponderar)	(405)	(67)	(100)	(121)	(117)	(221)	(138)	(1275)

### B.3 - Norberaren kokapena ezker-eskuin ardatzean / Autoubicación en el eje izquierda-derecha

#### B.3 Taulak / Tablas B.3

	GAZTEEN GUZTIZKOAK TOTAL JÓVENES	15-29 urte / 15-29 años					>=30 urte >=30 años
		LURRALDEA / TERRITORIO			SEXUA / SEXO		
		Araba	Bizkaia	Gipuzkoa	Gizonezkoa Hombre	Emakumezkoa Mujer	
Oso eskuinekoa / Extrema derecha	1	0	1	0	1	0	0
Eskuinekoa / Derecha	3	7	3	1	2	5	3
Zentro eskuinekoa / Centro derecha	3	4	4	0	3	2	4
Zentrokoa / Centro	11	12	12	8	9	13	19
Zentro ezkerrekoa / Centro izquierda	9	4	11	7	11	5	10
Ezkerrekoa / Izquierda	42	38	40	47	42	42	37
Oso ezkerrekoa / Extrema izquierda	3	3	2	5	4	2	1
Ed-Ee / Ns-Nc	29	33	27	32	28	32	24
Ehuneko bertikalak / Porcentajes verticales	100	100	100	100	100	100	100
n (absolutu ponderatu gabeak / absolutos sin ponderar)	(405)	(104)	(174)	(127)	(221)	(184)	(1275)

	GAZTEEN GUZTIZKOAK TOTAL JÓVENES	15-29 urte / 15-29 años						>=30 urte >=30 años
		ADIN TALDEAK / GRUPOS DE EDAD				GEHIENBAT EUSKAL HERRITAR SENTIMENDUA / SENTIMIENTO PREDOMINANTEMENTE VASCO		
		15-17	18-21	22-25	26-29	Bai / Sí	Ez / No	
Oso eskuinekoa / Extrema derecha	1	0	0	1	1	1	0	0
Eskuinekoa / Derecha	3	1	2	5	3	2	6	3
Zentro eskuinekoa / Centro derecha	3	2	4	2	3	3	2	4
Zentrokoa / Centro	11	15	5	13	11	7	13	19
Zentro ezkerrekoa / Centro izquierda	9	5	12	8	8	9	11	10
Ezkerrekoa / Izquierda	42	34	35	49	45	50	34	37
Oso ezkerrekoa / Extrema izquierda	3	1	4	3	3	4	1	1
Ed-Ee / Ns-Nc	29	43	37	20	26	23	32	24
Ehuneko bertikalak / Porcentajes verticales	100	100	100	100	100	100	100	100
n (absolutu ponderatu gabeak / absolutos sin ponderar)	(405)	(67)	(100)	(121)	(117)	(221)	(138)	(1275)

## B.4 - Norberaren kokapena euskal herritar-espainiar ardatzean / Autoubicación en el eje vasco-español

### B.4 Taulak / Tablas B.4

	GAZTEEN GUZTIZKOAK TOTAL JÓVENES	15-29 urte / 15-29 años					>=30 urte >=30 años
		LURRALDEA / TERRITORIO			SEXUA / SEXO		
		Araba	Bizkaia	Gipuzkoa	Gizonezkoa Hombre	Emakumezkoa Mujer	
Euskal herritarra bakarrik / Únicamente vasco/a	36	24	32	47	41	30	32
Euskal herritarra, espainiarra baino gehiago / Más vasco/a que español/a	17	20	16	19	21	13	14
Euskal herritarra bezain espainiarra / Tanto vasco/a como español/a	29	35	32	20	24	34	36
Espainiarra, euskal herritarra baino gehiago / Más español/a que vasco/a	3	5	4	1	3	3	5
Espainiarra bakarrik / Únicamente español/a	4	0	6	1	2	5	6
Ed-Ee / Ns-Nc	12	16	10	13	9	15	8
Ehuneko bertikalak / Porcentajes verticales	100	100	100	100	100	100	100
n (absolutu ponderatu gabeak / absolutos sin ponderar)	(405)	(104)	(174)	(127)	(221)	(184)	(1275)

	GAZTEEN GUZTIZKOAK TOTAL JÓVENES	15-29 urte / 15-29 años						>=30 urte >=30 años
		ADIN TALDEAK / GRUPOS DE EDAD				GEHIENBAT EUSKAL HERRITAR SENTIMENDUA / SENTIMIENTO PREDOMINANTEMENTE VASCO		
		15-17	18-21	22-25	26-29	Bai / Sí	Ez /No	
Euskal herritarra bakarrik / Únicamente vasco/a	36	45	33	34	34	67	0	32
Euskal herritarra, espainiarra baino gehiago / Más vasco/a que español/a	17	12	14	18	22	33	0	14
Euskal herritarra bezain espainiarra / Tanto vasco/a como español/a	29	29	34	26	28	0	81	36
Espainiarra, euskal herritarra baino gehiago / Más español/a que vasco/a	3	0	6	5	0	0	9	5
Espainiarra bakarrik / Únicamente español/a	4	2	2	9	0	0	11	6
Ed-Ee / Ns-Nc	12	12	11	8	16	0	0	8
Ehuneko bertikalak / Porcentajes verticales	100	100	100	100	100	100	100	100
n (absolutu ponderatu gabeak / absolutos sin ponderar)	(405)	(67)	(100)	(121)	(117)	(221)	(138)	(1275)

## B.5 - Hobetsitako autogobernu maila / Nivel de autogobierno deseado

### B.5 Taulak / Tablas B.5

	GAZTEEN GUZTIZKOAK TOTAL JÓVENES	15-29 urte / 15-29 años					>=30 urte >=30 años	
		LURRALDEA / TERRITORIO			SEXUA / SEXO			
		Araba	Bizkaia	Gipuzkoa	Gizonezkoa Hombre	Emakumezkoa Mujer		
AUKERA HAUETATIK, ZEIN IRUDITZEN ZAIZU EGOKIENA EUSKAL HERRIKO ARAZO POLITIKOAK KONPONTZEKO? / DE LAS SIGUIENTES OPCIONES, ¿CUÁL LE PARECE A UD. MAS ADECUADA PARA SOLUCIONAR LOS PROBLEMAS POLÍTICOS DEL PAÍS VASCO?	Estatutua bete falta diren transferentziak osatuz/ Cumplir plenamente el Estatuto completando transferencias pendientes	12	17	16	4	13	12	22
	Oraingo Autonomia-Estatutua aldatu, XXI.mendera egokitzeko / Reformar el actual Estatuto de Autonomía para adecuarlo al siglo XXI	24	30	22	25	22	26	22
	Autonomia-Estatutu berria egin, oraingoa ez bezalakoa / Elaborar un nuevo Estatuto de Autonomía diferente del actual	7	14	7	4	8	6	10
	Euskal Herriko independentzia lortu / Conseguir la independencia del País Vasco	24	15	22	30	27	20	14
	Beste erantzun batzuk / Otras respuestas	1	0	0	4	2	0	3
	Ed-Ee / Ns-Nc	31	23	32	35	27	36	30
	Ehuneko bertikalak / Porcentajes verticales	100	100	100	100	100	100	100
	n (absolutu ponderatu gabeak / absolutos sin ponderar)	(405)	(104)	(174)	(127)	(221)	(184)	(1275)

	GAZTEEN GUZTIZKOAK TOTAL JÓVENES	15-29 urte / 15-29 años						>=30 urte >=30 años	
		ADIN TALDEAK / GRUPOS DE EDAD				GEHIENBAT EUSKAL HERRITAR SENTIMENDUA / SENTIMIENTO PREDOMINANTEMENTE VASCO			
		15-17	18-21	22-25	26-29	Bai / Sí	Ez /No		
AUKERA HAUETATIK, ZEIN IRUDITZEN ZAIZU EGOKIENA EUSKAL HERRIKO ARAZO POLITIKOAK KONPONTZEKO? / DE LAS SIGUIENTES OPCIONES, ¿CUÁL LE PARECE A UD. MAS ADECUADA PARA SOLUCIONAR LOS PROBLEMAS POLÍTICOS DEL PAÍS VASCO?	Estatutua bete falta diren transferentziak osatuz/ Cumplir plenamente el Estatuto completando transferencias pendientes	12	8	13	11	16	11	16	22
	Oraingo Autonomia-Estatutua aldatu, XXI.mendera egokitzeko / Reformar el actual Estatuto de Autonomía para adecuarlo al siglo XXI	24	21	20	28	25	20	33	22
	Autonomia-Estatutu berria egin, oraingoa ez bezalakoa / Elaborar un nuevo Estatuto de Autonomía diferente del actual	7	3	10	8	7	6	11	10
	Euskal Herriko independentzia lortu / Conseguir la independencia del País Vasco	24	36	20	25	17	41	4	14
	Beste erantzun batzuk / Otras respuestas	1	0	0	1	4	2	0	3
	Ed-Ee / Ns-Nc	31	32	37	28	30	18	37	30
	Ehuneko bertikalak / Porcentajes verticales	100	100	100	100	100	100	100	100
	n (absolutu ponderatu gabeak / absolutos sin ponderar)	(405)	(67)	(100)	(121)	(117)	(221)	(138)	(1275)

## B.6 - Erakundeekiko konfiantza / Confianza en las instituciones

### B.6 Taulak / Tablas B.6

	GAZTEEN GUZTIZKOAK TOTAL JÓVENES	15-29 urte / 15-29 años					>=30 urte >=30 años
		LURRALDEA / TERRITORIO			SEXUA / SEXO		
		Araba	Bizkaia	Gipuzkoa	Gizonezkoa Hombre	Emakumezkoa Mujer	
GOBERNUZ KANPOKO ERAKUNDEEKIKO KONFIANTZA / CONFIANZA EN LAS ONG	60	62	57	65	56	66	58
EUSKO JAURLARITZAREKIKO KONFIANTZA / CONFIANZA EN EL GOBIERNO VASCO	51	50	55	43	50	52	56
ENPRESEKIKO KONFIANTZA / CONFIANZA EN LAS EMPRESAS	47	39	45	54	45	49	48
SINDIKATUEKIKO KONFIANTZA / CONFIANZA EN LOS SINDICATOS	45	43	46	45	44	46	34
JUSTIZIAREKIKO KONFIANTZA / CONFIANZA EN LA JUSTICIA	44	37	46	43	41	48	38
EUSKO LEGEBILTZARRAREKIKO KONFIANTZA / CONFIANZA EN EL PARLAMENTO VASCO	43	43	52	29	42	45	52
NAZIO BATUEN ERAKUNDEAREKIKO KONFIANTZA / CONFIANZA EN LA ONU	40	50	40	36	35	46	33
KOMUNIKABIDEEKIKO KONFIANTZA / CONFIANZA EN LOS MEDIOS DE COMUNICACIÓN	39	30	44	35	39	39	40
EJERZITOAREKIKO KONFIANTZA / CONFIANZA EN EL EJÉRCITO	22	30	24	14	20	24	24
ELIZAREKIKO KONFIANTZA / CONFIANZA EN LA IGLESIA	18	23	18	17	15	22	37
ALDEDI POLITIKOEKIKO KONFIANTZA / CONFIANZA EN LOS PARTIDOS POLÍTICOS	18	16	21	14	20	17	22
n (absolutu ponderatu gabeak / absolutos sin ponderar)	(405)	(104)	(174)	(127)	(221)	(184)	(1275)

	GAZTEEN GUZTIZKOAK TOTAL JÓVENES	15-29 urte / 15-29 años					>=30 urte >=30 años	
		ADIN TALDEAK / GRUPOS DE EDAD				GEHIENBAT EUSKAL HERRITAR SENTIMENDUA / SENTIMIENTO PREDOMINANTEMENTE VASCO		
		15-17	18-21	22-25	26-29	Bai / Sí		Ez /No
GOBERNUZ KANPOKO ERAKUNDEEKIKO KONFIANTZA / CONFIANZA EN LAS ONG	60	66	51	66	59	57	68	58
EUSKO JAURLARITZAREKIKO KONFIANTZA / CONFIANZA EN EL GOBIERNO VASCO	51	62	50	47	49	39	68	56
ENPRESEKIKO KONFIANTZA / CONFIANZA EN LAS EMPRESAS	47	47	45	50	46	47	49	48
SINDIKATUEKIKO KONFIANTZA / CONFIANZA EN LOS SINDICATOS	45	45	39	48	48	46	49	34
JUSTIZIAREKIKO KONFIANTZA / CONFIANZA EN LA JUSTICIA	44	52	41	42	44	33	58	38
EUSKO LEGEBILTZARRAREKIKO KONFIANTZA / CONFIANZA EN EL PARLAMENTO VASCO	43	53	44	41	40	34	61	52
NAZIO BATUEN ERAKUNDEAREKIKO KONFIANTZA / CONFIANZA EN LA ONU	40	48	32	45	37	32	54	33
KOMUNIKABIDEEKIKO KONFIANTZA / CONFIANZA EN LOS MEDIOS DE COMUNICACIÓN	39	52	40	36	34	31	50	40
EJERZITOAREKIKO KONFIANTZA / CONFIANZA EN EL EJÉRCITO	22	29	15	26	19	7	41	24
ELIZAREKIKO KONFIANTZA / CONFIANZA EN LA IGLESIA	18	29	17	16	16	9	24	37
ALDEDI POLITIKOEKIKO KONFIANTZA / CONFIANZA EN LOS PARTIDOS POLÍTICOS	18	28	16	16	17	15	24	22
n (absolutu ponderatu gabeak / absolutos sin ponderar)	(405)	(67)	(100)	(121)	(117)	(221)	(138)	(1275)

## B.7 - Buruzagi politikoaren ezagutza / Conocimiento de líderes políticos

### B.7 Taulak / Tablas B.7

EZAGUTZA / CONOCIMIENTO	GAZTEEN GUTZIZKOAK TOTAL JÓVENES	15-29 urte / 15-29 años					>=30 urte >=30 años
		LURRALDEA / TERRITORIO			SEXUA / SEXO		
		Araba	Bizkaia	Gipuzkoa	Gizonezkoa Hombre	Emakumezkoa Mujer	
LEHENDAKARI PATXI LÓPEZ	97	98	98	94	98	95	99
JOSE LUIS RODRÍGUEZ ZAPATERO	95	97	92	99	97	93	97
MARIANO RAJOY	94	97	91	98	97	91	97
ARNALDO OTEGI	79	73	78	82	82	74	86
ANTONIO BASAGOITI	64	52	70	59	73	53	79
IÑIGO URKULLU	60	51	65	56	72	45	77
ROSA DíEZ	59	68	63	49	63	55	76
AINZANE EZENARRO	36	21	44	29	42	30	50
CAYO LARA	19	16	23	10	17	20	27
MIKEL ARANA	17	14	20	14	20	14	23
PELLO URIZAR	12	8	14	9	15	7	18
GORKA MANEIRO	10	6	13	7	11	8	15
n (absolutu ponderatu gabeak / absolutos sin ponderar)	(405)	(104)	(174)	(127)	(221)	(184)	(1275)

EZAGUTZA / CONOCIMIENTO	GAZTEEN GUTZIZKOAK TOTAL JÓVENES	15-29 urte / 15-29 años						>=30 urte >=30 años
		ADIN TALDEAK / GRUPOS DE EDAD				GEHIENBAT EUSKAL HERRITAR SENTIMENDUA / SENTIMIENTO PREDOMINANTEMENTE VASCO		
		15-17	18-21	22-25	26-29	Bai / Sí	Ez / No	
LEHENDAKARI PATXI LÓPEZ	97	98	96	100	93	100	100	99
JOSE LUIS RODRÍGUEZ ZAPATERO	95	93	96	97	93	99	95	97
MARIANO RAJOY	94	93	95	96	90	99	94	97
ARNALDO OTEGI	79	68	70	88	82	89	75	86
ANTONIO BASAGOITI	64	49	57	75	68	76	57	79
IÑIGO URKULLU	60	45	51	70	65	71	52	77
ROSA DíEZ	59	42	53	66	67	65	60	76
AINZANE EZENARRO	36	23	26	46	43	44	31	50
CAYO LARA	19	12	15	19	25	18	20	27
MIKEL ARANA	17	14	16	17	22	23	11	23
PELLO URIZAR	12	11	11	13	12	14	10	18
GORKA MANEIRO	10	8	7	11	12	12	8	15
n (absolutu ponderatu gabeak / absolutos sin ponderar)	(405)	(67)	(100)	(121)	(117)	(221)	(138)	(1275)

## B.8 - Buruzagi politikoaren balorazioa / Valoración de líderes políticos

### B.8 Taulak / Tablas B.8

BALORAZIOA / VALORACIÓN	GAZTEEN GUZTIZKOAK TOTAL JÓVENES	15-29 urte / 15-29 años					>=30 urte >=30 años
		LURRALDEA / TERRITORIO			SEXUA / SEXO		
		Araba	Bizkaia	Gipuzkoa	Gizonezkoa Hombre	Emakumezkoa Mujer	
<b>AINTZANE EZENARRO</b>	<b>4,6</b>	<b>4,8</b>	<b>4,4</b>	<b>5,2</b>	<b>4,6</b>	<b>4,7</b>	<b>4,7</b>
n (absolutu ponderatu gabeak/absolutos sin ponderar)	(131)	(22)	(73)	(36)	(85)	(46)	(576)
<b>MIKEL ARANA</b>	<b>4,4</b>	<b>4,6</b>	<b>4,5</b>	<b>4,2</b>	<b>4,6</b>	<b>4,1</b>	<b>4,2</b>
n (absolutu ponderatu gabeak/absolutos sin ponderar)	(61)	(13)	(29)	(19)	(41)	(20)	(250)
<b>IÑIGO URKULLU</b>	<b>4,4</b>	<b>4,3</b>	<b>4,5</b>	<b>3,9</b>	<b>4,4</b>	<b>4,3</b>	<b>4,9</b>
n (absolutu ponderatu gabeak/absolutos sin ponderar)	(217)	(50)	(110)	(57)	(142)	(75)	(893)
<b>LEHENDAKARI PATXI LÓPEZ</b>	<b>4,1</b>	<b>4,7</b>	<b>4,3</b>	<b>3,5</b>	<b>3,9</b>	<b>4,4</b>	<b>4,7</b>
n (absolutu ponderatu gabeak/absolutos sin ponderar)	(349)	(90)	(155)	(104)	(192)	(157)	(1130)
<b>ARNALDO OTEGI</b>	<b>3,8</b>	<b>3,6</b>	<b>3,2</b>	<b>5,1</b>	<b>4,1</b>	<b>3,5</b>	<b>2,9</b>
n (absolutu ponderatu gabeak/absolutos sin ponderar)	(269)	(59)	(122)	(88)	(157)	(112)	(950)
<b>JOSE LUIS RODRÍGUEZ ZAPATERO</b>	<b>3,6</b>	<b>3,8</b>	<b>3,6</b>	<b>3,6</b>	<b>3,4</b>	<b>3,8</b>	<b>3,8</b>
n (absolutu ponderatu gabeak/absolutos sin ponderar)	(342)	(87)	(141)	(114)	(188)	(154)	(1131)
<b>PELLO URIZAR</b>	<b>3,7</b>	<b>3,8</b>	<b>3,4</b>	<b>4,4</b>	<b>3,9</b>	<b>3,1</b>	<b>4,1</b>
n (absolutu ponderatu gabeak/absolutos sin ponderar)	(37)	(8)	(19)	(10)	(28)	(9)	(185)
<b>CAYO LARA</b>	<b>2,8</b>	<b>3,3</b>	<b>2,3</b>	<b>4,5</b>	<b>3,7</b>	<b>1,8</b>	<b>3,0</b>
n (absolutu ponderatu gabeak/absolutos sin ponderar)	(56)	(16)	(30)	(10)	(32)	(24)	(291)
<b>GORKA MANEIRO</b>	<b>2,5</b>	<b>5,3</b>	<b>2,4</b>	<b>2,1</b>	<b>3,1</b>	<b>1,2</b>	<b>2,5</b>
n (absolutu ponderatu gabeak/absolutos sin ponderar)	(26)	(4)	(15)	(7)	(19)	(7)	(152)
<b>ANTONIO BASAGOITI</b>	<b>2,1</b>	<b>2,4</b>	<b>2,1</b>	<b>1,8</b>	<b>2,1</b>	<b>2,0</b>	<b>3,1</b>
n (absolutu ponderatu gabeak/absolutos sin ponderar)	(216)	(48)	(111)	(57)	(142)	(74)	(846)
<b>ROSA DíEZ</b>	<b>2,0</b>	<b>2,9</b>	<b>1,9</b>	<b>1,6</b>	<b>1,8</b>	<b>2,2</b>	<b>2,5</b>
n (absolutu ponderatu gabeak/absolutos sin ponderar)	(208)	(60)	(90)	(58)	(118)	(90)	(827)
<b>MARIANO RAJOY</b>	<b>1,6</b>	<b>2,4</b>	<b>1,6</b>	<b>1,4</b>	<b>1,5</b>	<b>1,8</b>	<b>2,2</b>
n (absolutu ponderatu gabeak/absolutos sin ponderar)	(328)	(88)	(136)	(104)	(183)	(145)	(1060)

Batezbestekoak (0-10). Politikari bakoitza ezagutzen duten herritarrek bakarrik baloratu dute. / Medias (0-10). Cada político/a ha sido valorado únicamente por las y los ciudadanos que la/lo conocen.

BALORAZIOA / VALORACIÓN	GAZTEEN GUZTIZKOAK TOTAL JÓVENES	15-29 urte / 15-29 años						
		ADIN TALDEAK / GRUPOS DE EDAD				GEHIENBAT EUSKAL HERRITAR SENTIMENDUA / SENTIMIENTO PREDOMINANTEMENTE VASCO		>=30 urte >=30 años
		15-17	18-21	22-25	26-29	Bai / Sí	Ez /No	
<b>AINTZANE EZENARRO</b>	<b>4,6</b>	<b>4,9</b>	<b>4,1</b>	<b>4,6</b>	<b>4,7</b>	<b>4,8</b>	<b>4,2</b>	<b>4,7</b>
n (absolutu ponderatu gabeak/absolutos sin ponderar)	(131)	(13)	(22)	(49)	(47)	(91)	(35)	(576)
<b>MIKEL ARANA</b>	<b>4,4</b>	<b>3,7</b>	<b>4,3</b>	<b>3,8</b>	<b>5,2</b>	<b>4,5</b>	<b>4,2</b>	<b>4,2</b>
n (absolutu ponderatu gabeak/absolutos sin ponderar)	(61)	(9)	(8)	(19)	(25)	(46)	(10)	(250)
<b>IÑIGO URKULLU</b>	<b>4,4</b>	<b>4,3</b>	<b>4,5</b>	<b>4,4</b>	<b>4,3</b>	<b>4,2</b>	<b>4,7</b>	<b>4,9</b>
n (absolutu ponderatu gabeak/absolutos sin ponderar)	(217)	(27)	(44)	(75)	(71)	(145)	(61)	(893)
<b>LEHENDAKARI PATXI LÓPEZ</b>	<b>4,1</b>	<b>4,4</b>	<b>4,0</b>	<b>3,9</b>	<b>4,3</b>	<b>3,1</b>	<b>5,4</b>	<b>4,7</b>
n (absolutu ponderatu gabeak/absolutos sin ponderar)	(349)	(57)	(80)	(111)	(101)	(194)	(126)	(1130)
<b>ARNALDO OTEGI</b>	<b>3,8</b>	<b>5,4</b>	<b>3,9</b>	<b>3,9</b>	<b>3,0</b>	<b>4,7</b>	<b>2,0</b>	<b>2,9</b>
n (absolutu ponderatu gabeak/absolutos sin ponderar)	(269)	(37)	(64)	(86)	(82)	(175)	(82)	(950)
<b>JOSE LUIS RODRÍGUEZ ZAPATERO</b>	<b>3,6</b>	<b>4,1</b>	<b>3,9</b>	<b>3,4</b>	<b>3,4</b>	<b>2,7</b>	<b>4,7</b>	<b>3,8</b>
n (absolutu ponderatu gabeak/absolutos sin ponderar)	(342)	(52)	(84)	(107)	(99)	(186)	(124)	(1131)
<b>PELLO URIZAR</b>	<b>3,7</b>	<b>3,0</b>	<b>1,5</b>	<b>4,2</b>	<b>4,6</b>	<b>3,9</b>	<b>3,3</b>	<b>4,1</b>
n (absolutu ponderatu gabeak/absolutos sin ponderar)	(37)	(6)	(4)	(12)	(15)	(24)	(10)	(185)
<b>CAYO LARA</b>	<b>2,8</b>	<b>3,7</b>	<b>2,1</b>	<b>2,4</b>	<b>3,0</b>	<b>2,8</b>	<b>3,0</b>	<b>3,0</b>
n (absolutu ponderatu gabeak/absolutos sin ponderar)	(56)	(7)	(11)	(15)	(23)	(34)	(17)	(291)
<b>GORKA MANEIRO</b>	<b>2,5</b>	<b>3,0</b>	<b>,0</b>	<b>2,0</b>	<b>3,2</b>	<b>2,1</b>	<b>3,8</b>	<b>2,5</b>
n (absolutu ponderatu gabeak/absolutos sin ponderar)	(26)	(5)	(1)	(8)	(12)	(17)	(7)	(152)
<b>ANTONIO BASAGOITI</b>	<b>2,1</b>	<b>2,7</b>	<b>1,8</b>	<b>1,8</b>	<b>2,3</b>	<b>1,5</b>	<b>3,3</b>	<b>3,1</b>
n (absolutu ponderatu gabeak/absolutos sin ponderar)	(216)	(29)	(46)	(73)	(68)	(145)	(62)	(846)
<b>ROSA DíEZ</b>	<b>2,0</b>	<b>3,0</b>	<b>1,7</b>	<b>2,1</b>	<b>1,6</b>	<b>1,2</b>	<b>3,4</b>	<b>2,5</b>
n (absolutu ponderatu gabeak/absolutos sin ponderar)	(208)	(24)	(46)	(69)	(69)	(132)	(63)	(827)
<b>MARIANO RAJOY</b>	<b>1,6</b>	<b>2,0</b>	<b>1,7</b>	<b>1,5</b>	<b>1,5</b>	<b>1,0</b>	<b>2,5</b>	<b>2,2</b>
n (absolutu ponderatu gabeak/absolutos sin ponderar)	(328)	(53)	(81)	(96)	(98)	(190)	(109)	(1060)

Batezbestekoak (0-10). Politikari bakoitza ezagutzen duten herritarrek bakarrik baloratu dute. / Medias (0-10). Cada político/a ha sido valorado únicamente por las y los ciudadanos que la/lo conocen.



## B.9 - Aukera politikoekiko begikotasuna / Simpatía hacia opciones políticas

### B.9 Taulak / Tablas B.9

BEGIKOTASUNA / SIMPATÍA	15-29 urte / 15-29 años						
	GAZTEEN GUZTIZKOAK TOTAL JÓVENES	LURRALDEA / TERRITORIO			SEXUA / SEXO		>=30 urte >=30 años
		Araba	Bizkaia	Gipuzkoa	Gizonezkoa Hombre	Emakumezkoa Mujer	
PNV	3,8	3,5	3,9	3,8	3,8	3,7	4,5
ARALAR	3,3	2,9	3,0	3,9	3,4	3,1	3,4
PSE-EE	3,2	3,4	3,2	3,3	3,0	3,5	3,9
EZKER BATUA	3,2	2,9	3,1	3,7	3,4	3,0	3,0
EA	3,1	2,8	3,0	3,6	3,3	2,9	3,1
BATASUNA	2,9	2,3	2,4	4,2	3,1	2,6	2,1
HAMAIKABAT	2,0	1,3	1,7	3,1	1,9	2,0	1,7
ALTERNATIBA ERAIKITZEN	1,8	1,2	1,4	3,0	1,7	1,9	1,6
PP	1,6	2,2	1,6	1,3	1,4	1,8	2,0
UPD	1,6	2,0	1,5	1,5	1,5	1,6	1,6
n (absolutu ponderatu gabeak / absolutos sin ponderar)	(405)	(104)	(174)	(127)	(221)	(184)	(1275)

Batezbestekoak (0-10) / Medias (0-10)

BEGIKOTASUNA / SIMPATÍA	15-29 urte / 15-29 años							
	GAZTEEN GUZTIZKOAK TOTAL JÓVENES	ADIN TALDEAK / GRUPOS DE EDAD				GEHIENBAT EUSKAL HERRITAR SENTIMENDUA / SENTIMIENTO PREDOMINANTEMENTE VASCO		>=30 urte >=30 años
		15-17	18-21	22-25	26-29	Bai / Si	Ez / No	
PNV	3,8	4,2	3,8	3,7	3,7	3,8	4,0	4,5
ARALAR	3,3	4,0	3,3	3,2	2,9	3,7	2,7	3,4
PSE-EE	3,2	3,2	3,2	3,4	3,0	2,2	4,7	3,9
EZKER BATUA	3,2	4,3	3,5	2,8	3,0	3,6	2,9	3,0
EA	3,1	3,9	3,5	2,8	2,9	3,5	2,7	3,1
BATASUNA	2,9	4,6	3,2	2,8	1,9	3,9	1,5	2,1
HAMAIKABAT	2,0	3,2	1,7	2,0	1,5	2,5	1,2	1,7
ALTERNATIBA ERAIKITZEN	1,8	3,2	1,9	1,7	1,2	2,2	1,3	1,6
PP	1,6	1,7	1,7	1,7	1,4	,9	2,6	2,0
UPD	1,6	2,0	1,7	1,5	1,3	1,1	2,3	1,6
n (absolutu ponderatu gabeak / absolutos sin ponderar)	(405)	(67)	(100)	(121)	(117)	(221)	(138)	(1275)

Batezbestekoak (0-10) / Medias (0-10)

## C.- Eguneroko zenbait ohitura / Algunas costumbres cotidianas

### C.1 – Egunkarien irakurketa / Lectura de prensa

#### C.1 Taulak / Tablas C. 1

	GAZTEEN GUZTIZKOAK TOTAL JÓVENES	15-29 urte / 15-29 años					>=30 urte >=30 años	
		LURRALDEA / TERRITORIO			SEXUA / SEXO			
		Araba	Bizkaia	Gipuzkoa	Gizonezkoa Hombre	Emakumezkoa Mujer		
ZENBATERO IRAKURTZEN DUZU EGUNKARIA? / ¿CON QUÉ FRECUENCIA SUELE LEER UD. EL PERIÓDICO?	Egunero (6-7 egunetan) / Todos los días (6-7 días)	28	22	29	30	31	25	44
	Astean 3-5 egunetan / Varias veces por semana (3-5 días)	23	25	24	21	23	23	14
	Astean behin edo bitan / Una o dos veces por semana	19	20	21	15	21	17	19
	Astean behin baino gutxiagotan / Con menos frecuencia	9	8	10	7	9	9	7
	Ia inoiz ez edo inoiz ez / Nunca o casi nunca	19	24	15	26	15	25	15
	Ed-Ee / Ns-Nc	1	1	1	1	1	1	1
	Ehuneko bertikalak / Porcentajes verticales	100	100	100	100	100	100	100
n (absolutu ponderatu gabeak / absolutos sin ponderar)	(405)	(104)	(174)	(127)	(221)	(184)	(1275)	

	GAZTEEN GUZTIZKOAK TOTAL JÓVENES	15-29 urte / 15-29 años						>=30 urte >=30 años	
		ADIN TALDEAK / GRUPOS DE EDAD				GEHIENBAT EUSKAL HERRITAR SENTIMENDUA / SENTIMIENTO PREDOMINANTEMENTE VASCO			
		15-17	18-21	22-25	26-29	Bai / Si	Ez /No		
ZENBATERO IRAKURTZEN DUZU EGUNKARIA? / ¿CON QUÉ FRECUENCIA SUELE LEER UD. EL PERIÓDICO?	Egunero (6-7 egunetan) / Todos los días (6-7 días)	28	27	17	28	40	30	26	44
	Astean 3-5 egunetan / Varias veces por semana (3-5 días)	23	13	26	29	20	28	19	14
	Astean behin edo bitan / Una o dos veces por semana	19	12	21	24	16	16	24	19
	Astean behin baino gutxiagotan / Con menos frecuencia	9	17	12	3	8	10	9	7
	Ia inoiz ez edo inoiz ez / Nunca o casi nunca	19	31	21	15	16	15	20	15
	Ed-Ee / Ns-Nc	1	0	3	0	0	1	1	1
	Ehuneko bertikalak / Porcentajes verticales	100	100	100	100	100	100	100	100
n (absolutu ponderatu gabeak / absolutos sin ponderar)	(405)	(67)	(100)	(121)	(117)	(221)	(138)	(1275)	

## C.2 – Irakurritako egunkariak / Periódicos leídos

C.2 Taulak / Tablas C. 2

	GAZTEEN GUZTIZKOAK TOTAL JÓVENES	15-29 urte / 15-29 años					>=30 urte >=30 años
		LURRALDEA / TERRITORIO			SEXUA / SEXO		
		Araba	Bizkaia	Gipuzkoa	Gizonezkoa Hombre	Emakumezkoa Mujer	
El Correo Español	42	57	59	4	47	35	48
Diario Vasco	17	6	0	52	16	18	26
Gara	10	8	5	19	11	8	6
Berria	7	4	4	13	7	7	4
El País	5	8	5	2	5	4	5
Deia	4	2	7	0	4	4	9
ZEIN EGUNKARI IRAKURTZEN DUZU GEHIENETAN? / ¿QUÉ PERIÓDICO LEE CON MÁS FRECUENCIA?							
El Mundo	3	5	3	2	3	4	3
Diario de Noticias de Alava	2	12	0	0	2	2	3
Noticias de Gipuzkoa	1	0	0	4	2	1	2
Público	1	0	1	0	1	1	1
ABC	0	1	0	0	0	0	0
La Razón	0	0	0	0	0	0	0
Beste batzuk / Otros	29	11	42	14	31	27	20
Bat ere ez / Ninguno	34	20	21	64	32	38	35
Ehuneko bertikalak / Porcentajes verticales	100	100	100	100	100	100	100
n (absolutu ponderatu gabeak / absolutos sin ponderar)	(405)	(104)	(174)	(127)	(221)	(184)	(1275)

	GAZTEEN GUZTIZKOAK TOTAL JÓVENES	15-29 urte / 15-29 años							>=30 urte >=30 años
		ADIN TALDEAK / GRUPOS DE EDAD				GEHIENBAT EUSKAL HERRITAR SENTIMENDUA / SENTIMIENTO PREDOMINANTEMENTE VASCO			
		15-17	18-21	22-25	26-29	Bai / Sí	Ez /No		
El Correo Español	42	31	40	42	49	35	56	48	
Diario Vasco	17	11	17	20	17	21	11	26	
Gara	10	11	8	14	5	18	0	6	
Berria	7	6	3	8	9	12	0	4	
El País	5	7	2	4	8	3	7	5	
Deia	4	3	5	4	4	7	2	9	
ZEIN EGUNKARI IRAKURTZEN DUZU GEHIENETAN? / ¿QUÉ PERIÓDICO LEE CON MÁS FRECUENCIA?	El Mundo	3	4	1	5	2	2	4	3
Diario de Noticias de Alava	2	1	2	1	2	2	1	3	
Noticias de Gipuzkoa	1	1	1	1	3	2	1	2	
Público	1	0	0	1	1	1	1	1	
ABC	0	1	0	0	0	0	0	0	
La Razón	0	0	0	0	0	0	0	0	
Beste batzuk / Otros	29	30	27	29	31	26	32	20	
Bat ere ez / Ninguno	34	33	37	41	25	29	40	35	
Ehuneko bertikalak / Porcentajes verticales	100	100	100	100	100	100	100	100	
n (absolutu ponderatu gabeak / absolutos sin ponderar)	(405)	(67)	(100)	(121)	(117)	(221)	(138)	(1275)	

### C.3 – Etxean erabilitako hizkuntza / Idioma de uso en el hogar

C.3 Taulak / Tablas C. 3

	GAZTEEN GUZTIZKOAK TOTAL JÓVENES	15-29 urte / 15-29 años					>=30 urte >=30 años	
		LURRALDEA / TERRITORIO			SEXUA / SEXO			
		Araba	Bizkaia	Gipuzkoa	Gizonezkoa Hombre	Emakumezkoa Mujer		
NORMALEAN ZEIN HIZKUNTZATAN HITZ EGITEN DUZU ETXEAN? / ¿EN QUÉ LENGUA SUELE HABLAR HABITUALMENTE EN SU HOGAR?	Bakarrik edo batez ere gaztelaniaz / Única o principalmente en castellano	65	83	73	44	66	65	75
	Gaztelaniaz beste euskaraz / Tanto en castellano como en euskera	17	7	17	22	18	17	14
	Bakarrik edo batez ere euskaraz / Única o principalmente en euskera	12	4	4	29	14	10	11
	Beste hizkuntza batean / En otro idioma	6	6	6	5	3	9	1
	Ed-Ee / Ns-Nc	0	0	0	0	0	0	0
	Ehuneko bertikalak / Porcentajes verticales	100	100	100	100	100	100	100
n (absolutu ponderatu gabeak / absolutos sin ponderar)	(405)	(104)	(174)	(127)	(221)	(184)	(1275)	

	GAZTEEN GUZTIZKOAK TOTAL JÓVENES	15-29 urte / 15-29 años						>=30 urte >=30 años	
		ADIN TALDEAK / GRUPOS DE EDAD				GEHIENBAT EUSKAL HERRITAR SENTIMENDUA / SENTIMIENTO PREDOMINANTEMENTE VASCO			
		15-17	18-21	22-25	26-29	Bai / Sí	Ez / No		
NORMALEAN ZEIN HIZKUNTZATAN HITZ EGITEN DUZU ETXEAN? / ¿EN QUÉ LENGUA SUELE HABLAR HABITUALMENTE EN SU HOGAR?	Bakarrik edo batez ere gaztelaniaz / Única o principalmente en castellano	65	55	63	71	68	51	86	75
	Gaztelaniaz beste euskaraz / Tanto en castellano como en euskera	17	20	21	15	15	28	6	14
	Bakarrik edo batez ere euskaraz / Única o principalmente en euskera	12	17	10	11	10	20	1	11
	Beste hizkuntza batean / En otro idioma	6	7	6	3	7	1	6	1
	Ed-Ee / Ns-Nc	0	0	0	0	0	0	0	0
	Ehuneko bertikalak / Porcentajes verticales	100	100	100	100	100	100	100	100
n (absolutu ponderatu gabeak / absolutos sin ponderar)	(405)	(67)	(100)	(121)	(117)	(221)	(138)	(1275)	







**GAZTEEN ARGAZKIAK 13 / RETRATOS DE JUVENTUD 13**

---

2009KO ABENDUA / DICIEMBRE 2009