

Desde el año 1993 se produce un descenso del 75,3% en el número de fallecimientos de jóvenes en accidente de tráfico

Prácticamente la totalidad de las personas jóvenes fallecidas son hombres

Según los datos facilitados por la Dirección de Tráfico del Departamento de Interior, en el año 2008 se contabilizan 199.455 jóvenes de 15 a 29 años que tienen permiso o licencia de conducción*. Por lo tanto, por cada 1.000 jóvenes de 15 a 29 años 563 tienen licencia o permiso de conducción.

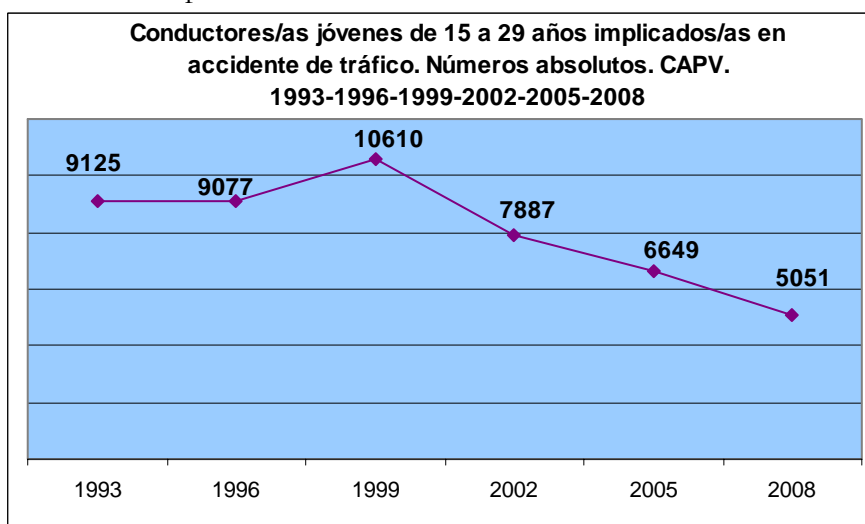
Más de la mitad de quienes tienen permiso o licencia de conducción son hombres (56,4%). Y respecto a la edad, más de la mitad tienen entre 25 y 29 años (55,3%), un 35,4% entre 20 y 24 años y por último, un 9,4% entre 15 y 19 años.

Conductores/as jóvenes de 15 a 29 años implicados/as en accidente de tráfico

Los datos del año 2008 indican que 5.051 jóvenes de 15 a 29 años conductores/as han estado implicados/as en accidente de tráfico. De este grupo de jóvenes, siete de cada diez son hombres.

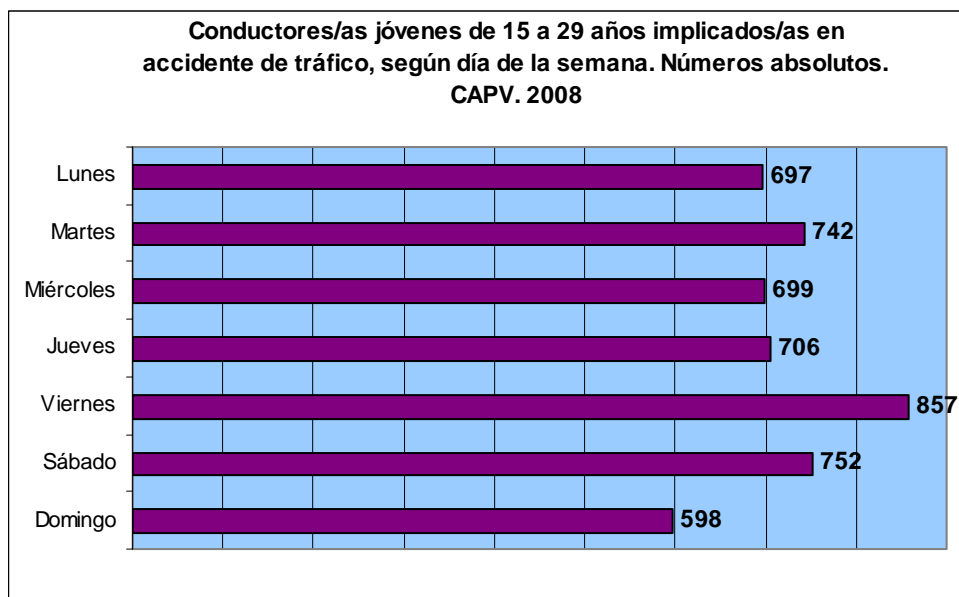
Respecto a la edad, el 49,6% tiene entre 25 y 29 años, el 39,2% tiene entre 20 y 24 años, y por último, un 11,2% tiene entre 15 y 19 años. A pesar de que los datos muestran que más de la mitad de los y las jóvenes que han sufrido un accidente tienen entre 25 y 29 años, es importante tener en cuenta que el número de conductores/as de esas edades multiplica por seis el de conductores/as de 15 a 19 años y casi duplica el de personas de 20 a 24 años. Si nos fijamos en las tasas de accidentados/as sobre el número de conductores/as en cada grupo de edad, nos encontramos con que 30 de cada 1000 jóvenes de 15 a 19 han sufrido un accidente como conductor/a frente a 28 de cada 1000 de 20 a 24 años y 23 de 25 a 29 años. Por lo tanto, entre las personas más jóvenes la accidentalidad es mayor.

La evolución de la situación de jóvenes conductores/as implicados/as en accidente de tráfico muestra que en el año 1999 se registra un aumento importante de los casos de jóvenes accidentados/as, pero que partir de este momento se produce una caída constante del número de casos hasta la actualidad.



Fuente: Datos facilitados por la Dirección de Tráfico, Departamento de Interior

Si analizamos el día de la semana en el que suceden los accidentes de tráfico en los que hay jóvenes conductores/as implicados/as, los datos de 2008 indican que el viernes es el día en el que se contabilizan mayor número de accidentes pero sin grandes diferencias con el resto de días. Así mismo, el domingo es el día en el que se producen menor número de accidentes de jóvenes.

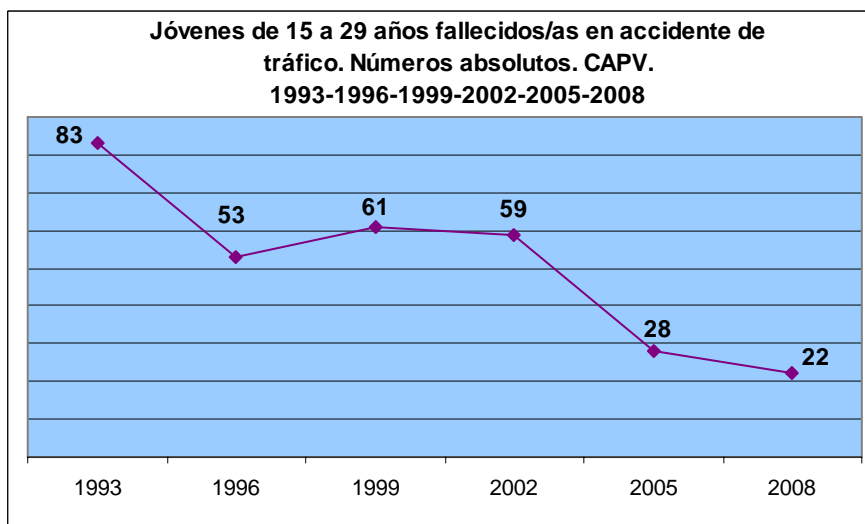


Fuente: Datos facilitados por la Dirección de Tráfico, Departamento de Interior

Ocho de cada diez jóvenes de 15 a 29 años conductores/as implicados/as en accidente de tráfico conducía un vehículo ligero (turismos, derivados de turismos, camiones o furgones de peso máximo autorizado menor o igual que 3.500 kg y vehículos mixtos adaptables). Un 6,1% conducía un vehículo de dos ruedas (bicicletas, ciclomotores y motocicletas), un 5,2% vehículos pesados y por último, un 0,3% otros vehículos.

Jóvenes de 15 a 29 años fallecidos/as en accidente de tráfico

En el año 2008 fallecieron 22 jóvenes de 15 a 29 años en accidente de tráfico. Desde el año 1993 se detecta un descenso del número de personas jóvenes fallecidas en estas circunstancias, concretamente se produce un descenso del 73,5%.



Fuente: Datos facilitados por la Dirección de Tráfico, Departamento de Interior

Respecto al sexo, casi el total de fallecidos/as son hombres (19 hombres frente a 3 mujeres). Y en cuanto a los grupos de edad, el mayor número de jóvenes fallecidos/as se concentran entre los 20 y 24 años (9 fallecidos/as) aunque esta superioridad no es tan amplia respecto al número de fallecidos/as del grupo de menor edad y del grupo de mayor edad (entre quienes tienen 15 y 19 años se contabilizan 6 fallecidos/as y entre quienes tienen 25 y 29 años 7 fallecidos/as).

Entre las 22 personas jóvenes fallecidas en el año 2008, 15 conducían en el momento del accidente, 6 eran ocupantes y 1 era peatón.

* Incluyen todo tipo de vehículos (motocicletas, turismos, furgonetas, etc.)

Consulta de los datos relacionados:

Indicadores estadísticos sobre accidentes de tráfico entre el colectivo de jóvenes de 15 a 29 años

Enlaces relacionados:

Sistema de indicadores estadísticos del Observatorio Vasco de la Juventud