

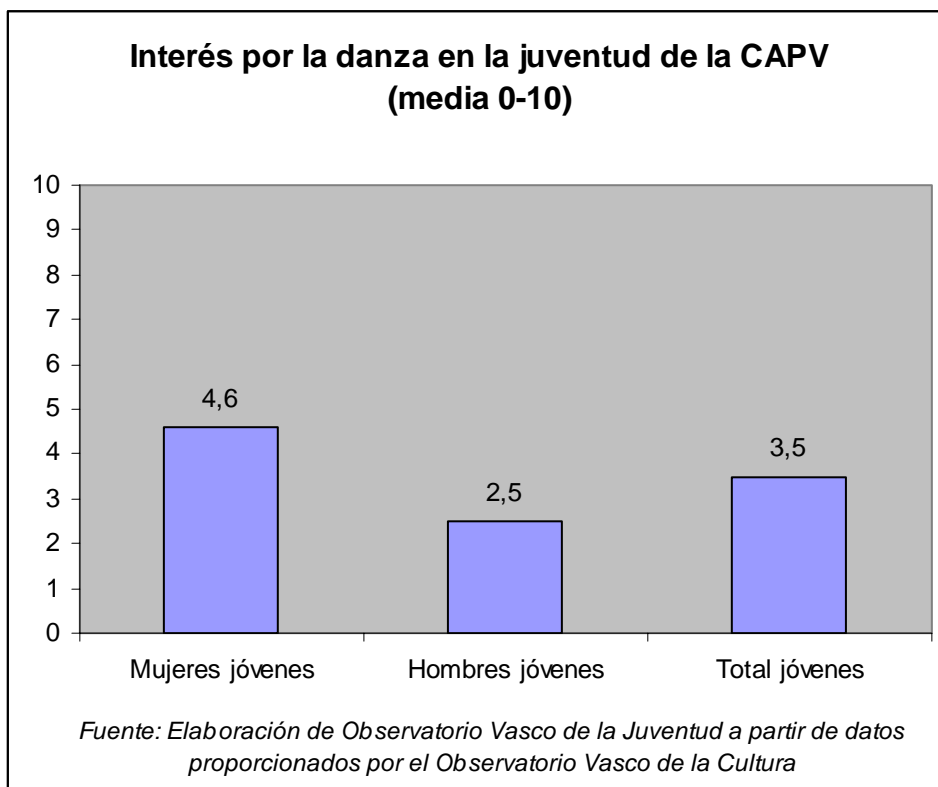
## 29 de abril, Día Internacional de la Danza

***Cuatro de cada diez jóvenes de la CAPV muestran su interés hacia la danza, si bien la asistencia a este tipo de espectáculos es minoritaria en la juventud***

Preguntada la juventud de la CAPV de 15 a 29 años por su **interés hacia la danza o ballet**, son menos de la mitad (cuatro de cada diez, más exactamente) quienes le conceden una puntuación igual o superior a 5 en una escala de valoración que oscila entre el 0 (ningún interés) y el 10 (máximo interés). La media, por tanto, es de 3,5.

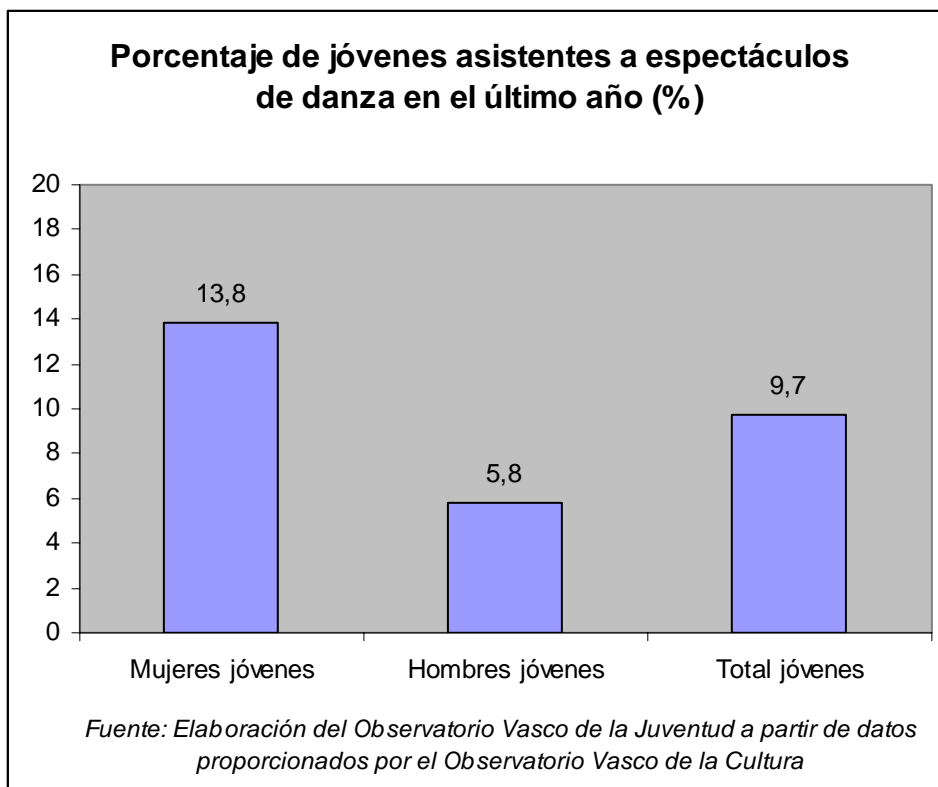
Hay que señalar, no obstante, que el interés declarado por la población general no es muy diferente del expresado por la juventud, limitándose a un 3,9 (en la misma escala de 0 a 10).

Las chicas jóvenes se declaran más interesadas por la danza (4,6) que los chicos jóvenes (2,5), si bien tampoco entre ellas esta modalidad artística consigue superar el 5.



En cuanto a la **asistencia a espectáculos de danza**, una de cada diez personas jóvenes señala haber acudido a algún espectáculo de este tipo en el último año. Otro 10% dice haber acudido en alguna ocasión, pero hace más de un año, y el 80% restante reconoce no haber visto en directo ningún espectáculo de danza nunca o casi nunca.

La asistencia a espectáculos de danza, aún siendo minoritaria, es bastante más habitual entre las chicas (el 13,8% dice haber acudido alguna vez en el último año) que entre los chicos (5,8%).

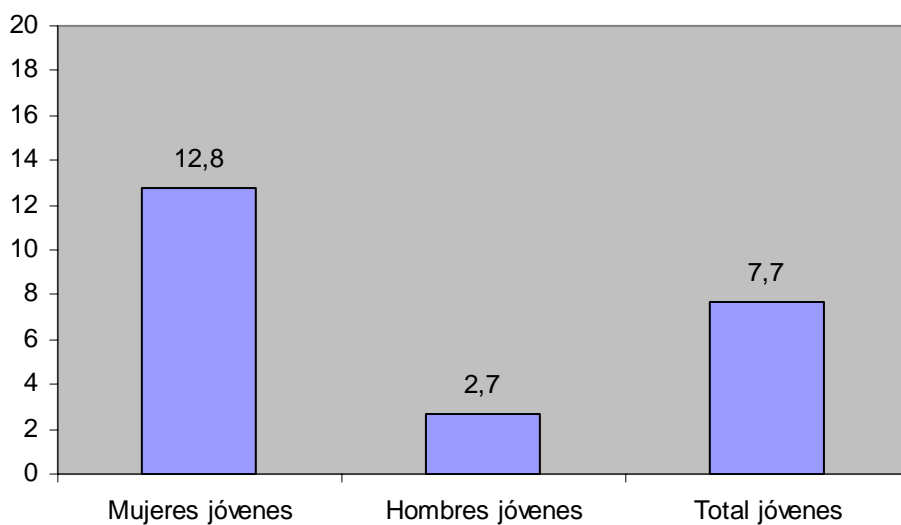


Nuevamente las cifras de asistencia a espectáculos de danza son muy similares entre la juventud (9,7%) y la población general de la CAPV (9,3%).

En cuanto a la **participación activa en actividades artísticas**, el 39,8% de las personas jóvenes reconocen haber participado en alguna durante el último año. Dentro del listado de actividades artísticas realizadas, la danza ocupa la quinta posición, por detrás de la fotografía, tocar un instrumento, la pintura o dibujo y escribir. Es decir, el 7,7% de las y los jóvenes de 15 a 29 años dicen haber participado activamente (no como público, sino como bailarines o bailarinas) en actividades de danza.

En este caso, las diferencias entre sexos son aún más abultadas: apenas un 2,7% de los hombres jóvenes ha participado en actividades de danza frente al 12,8% de las chicas jóvenes.

### Participación activa de jóvenes en actividades de danza en el último año (%)



*Fuente: Elaboración del Observatorio Vasco de la Juventud a partir de datos proporcionados por el Observatorio Vasco de la Cultura*

Estos datos han sido analizados por el [Observatorio Vasco de la Juventud](#) a partir de las estadísticas sobre hábitos, prácticas y consumo cultural proporcionadas por el [Observatorio Vasco de la Cultura](#), procedentes de una encuesta realizada a casi 4.000 personas de la CAPV entre 2007 y 2008.